



PREFEITURA MUNICIPAL DE PINDAMONHANGABA

ESTADO DE SÃO PAULO
GABINETE DO PREFEITO

Pindamonhangaba, 05 de Outubro de 2020.

Ofício n.º 2696/2020 – GAB

Prezado Senhor

Em atenção ao requerimento nº 2659/2020, que solicita informações acerca de Horas Extras; encaminhamos anexo as informações solicitadas.

Sem mais para o momento, aproveito a oportunidade para renovar protestos de estima e consideração.

Câmara de Vereadores de
Pindamonhangaba




Protocolo Geral nº 5849/2020
Data: 14/10/2020 Horário: 10:17
LEG - Ofício - REQ 2659/2020

Isael Domingues
Prefeito Municipal

Exmo. Sr.
Felipe Francisco César Costa
Presidente da Câmara Municipal de Pindamonhangaba
Nesta

	Competência 01.2017					Competência 02.2017						
	HE 100% (R\$)	HE 50% (R\$)	HE 100% (QTDE)	HE 50% (QTDE)	HE 100% (R\$)	HE 50% (R\$)	HE 100% (QTDE)	HE 50% (QTDE)	HE 100% (R\$)	HE 50% (R\$)	HE 100% (QTDE)	HE 50% (QTDE)
SECRETARIA												
GAB - SECRETARIA DE GABINETE	-	-	-	-	-	-	-	-	-	-	-	-
SDE - SECRETARIA MUNICIPAL DE DESENVOLVIMENTO ECONÔMICO	588,31	319,90	40,00	29,00	588,31	579,27	40,00	50,00				
SEC - SECRETARIA MUNICIPAL DE EDUCAÇÃO E CULTURA	210,57	2.027,79	4,00	55,40	88,71	465,74	6,00	42,00				
SEH - SECRETARIA MUNICIPAL DE HABITAÇÃO, MEIO AMBIENTE E REGULARIZAÇÃO	732,80	3.037,50	53,30	183,17	368,41	468,51	26,00	43,00				
SEL - SECRETARIA MUNICIPAL DE ESPORTES E LAZER	467,73	1.623,16	27,00	71,90	-	1.161,92	-	72,00				
SEP - SECRETARIA MUNICIPAL DE INFRAESTRUTURA E PLANEJAMENTO	-	107,08	-	5,00	-	578,25	-	27,00				
SES - SECRETARIA MUNICIPAL DE SAÚDE E ASSISTÊNCIA SOCIAL	19.211,86	81.208,93	514,42	3.130,04	29.045,21	76.719,15	674,34	3.037,13				
SFO - SECRETARIA MUNICIPAL DA FAZENDA E ORÇAMENTO	-	-	-	-	106,94	512,90	-	35,23				
SGAP - SECRETARIA MUNICIPAL DE GESTÃO E ARTICULAÇÃO POLÍTICA	-	829,23	-	47,44	-	937,35	-	59,32				
SMA - SECRETARIA MUNICIPAL DE ADMINISTRAÇÃO	797,20	3.247,12	39,32	225,50	9,64	1.601,34	0,33	94,84				
S MSP - SECRETARIA MUNICIPAL DE SERVIÇOS PÚBLICOS	17.368,05	49.637,85	741,24	2.911,69	12.161,25	52.720,50	628,61	3.278,16				
SNU - SECRETARIA MUNICIPAL DE NEGÓCIOS JURÍDICOS	-	188,44	-	13,00	-	656,82	-	35,20				
SPBE - SECRETARIA MUNICIPAL DE PROTEÇÃO E BEM-ESTAR DO CIDADÃO	12.533,22	51.111,43	523,00	2.918,50	12.285,71	41.062,10	494,20	2.247,60				
SPMC - SUBPREFEITURA DISTRITAL DE MOREIRA CÉSAR	-	15,70	-	1,00	-	799,81	-	57,90				

	Competência 07.2017					Competência 08.2017						
	HE 100% (R\$)	HE 50% (R\$)	HE 100% (QTDE)	HE 50% (QTDE)	HE 100% (R\$)	HE 50% (R\$)	HE 100% (QTDE)	HE 50% (QTDE)	HE 100% (R\$)	HE 50% (R\$)	HE 100% (QTDE)	HE 50% (QTDE)
SECRETARIA DE GABINETE												
SDE - SECRETARIA MUNICIPAL DE DESENVOLVIMENTO ECONÔMICO	305,41	1.495,35	23,00	148,00	256,27	1.408,25	19,18	138,18				
SEC - SECRETARIA MUNICIPAL DE EDUCAÇÃO E CULTURA	494,44	498,31	32,00	43,00	618,05	660,55	40,00	57,00				
SEH - SECRETARIA MUNICIPAL DE HABITAÇÃO, MEIO AMBIENTE E REGULARIZAÇÃO	1.003,60	5.086,18	55,00	174,70	1.239,36	92.545,93	67,40	2.751,89				
SEL - SECRETARIA MUNICIPAL DE ESPORTES E LAZER	1.030,42	1.045,82	69,00	84,27	1.439,40	3.724,33	79,00	179,00				
SEP - SECRETARIA MUNICIPAL DE INFRAESTRUTURA E PLANEJAMENTO	5.577,64	10.504,48	202,40	473,20	6.459,59	15.734,61	298,80	883,50				
SES - SECRETARIA MUNICIPAL DE SAÚDE E ASSISTÊNCIA SOCIAL	-	-	-	-	-	322,52	-	24,10				
SFO - SECRETARIA MUNICIPAL DA FAZENDA E ORÇAMENTO	31.045,75	72.039,13	753,14	3.028,52	36.434,12	67.574,32	827,02	2.959,17				
SGAP - SECRETARIA MUNICIPAL DE GESTÃO E ARTICULAÇÃO POLÍTICA	-	-	-	-	-	-	-	-				
SMA - SECRETARIA MUNICIPAL DE ADMINISTRAÇÃO	-	1.064,72	-	51,43	-	1.212,74	-	63,22				
S MSP - SECRETARIA MUNICIPAL DE SERVIÇOS PÚBLICOS	1.221,52	5.478,62	65,62	385,12	3.208,37	5.882,74	157,60	407,80				
SNU - SECRETARIA MUNICIPAL DE NEGÓCIOS JURÍDICOS	28.822,19	77.507,79	1.212,30	4.596,15	32.751,69	89.231,36	1.337,19	5.246,40				
SPBE - SECRETARIA MUNICIPAL DE PROTEÇÃO E BEM-ESTAR DO CIDADÃO	-	-	-	-	-	57,67	-	3,44				
SPMC - SUBPREFEITURA DISTRITAL DE MOREIRA CÉSAR	28.796,66	56.900,40	1.060,60	2.850,90	18.561,50	60.121,54	723,60	3.090,20				
	-	-	-	-	2.618,14	4.189,62	141,90	287,08				



Fabricio Augusto Pereira
 Secretário Municipal de Administração

Competência 03.2017					Competência 04.2017					Competência 05.2017					
HE 100% (R\$)	HE 50% (R\$)	HE 100% (QTDE)	HE 50% (QTDE)	HE 100% (R\$)	HE 50% (R\$)	HE 100% (QTDE)	HE 50% (QTDE)	HE 100% (R\$)	HE 50% (R\$)	HE 100% (QTDE)	HE 50% (QTDE)	HE 100% (R\$)	HE 50% (R\$)	HE 100% (QTDE)	HE 50% (QTDE)
-	-	-	-	-	-	-	-	438,19	966,01	33,00	97,00	-	-	-	-
603,02	794,23	41,00	72,00	470,65	661,86	32,00	60,00	988,89	672,13	64,00	58,00	-	-	-	-
2.118,15	5.442,28	72,45	225,10	266,14	3.584,77	18,00	103,40	1.096,46	3.516,13	56,30	131,70	-	-	-	-
862,32	2.888,80	44,00	143,30	354,24	2.078,90	25,00	115,38	640,99	2.830,23	43,00	131,09	-	-	-	-
690,65	1.133,87	40,00	77,30	624,02	2.315,56	39,00	129,30	4.451,27	7.444,02	153,60	328,20	-	-	-	-
30.439,16	71.522,22	689,66	3.018,95	30.454,64	87.322,49	663,34	3.555,16	42.724,85	79.247,99	1.321,88	2.989,44	-	-	-	-
-	-	-	-	-	-	-	-	-	-	-	-	-	-	-	-
56,06	2.092,71	4,30	162,80	174,42	2.162,37	14,00	173,30	-	1.063,24	-	53,15	-	-	-	-
1.480,94	4.740,52	79,31	342,23	-	1.133,78	-	94,96	713,57	1.694,02	35,57	119,25	-	-	-	-
16.831,08	85.405,95	739,59	5.283,51	8.402,41	81.784,91	343,24	5.021,62	39.918,80	106.118,64	1.724,00	6.265,60	-	-	-	-
-	-	-	-	-	-	-	-	-	-	-	-	-	-	-	-
4.375,24	46.425,90	160,60	2.421,80	3.813,60	49.169,06	160,00	2.684,20	54.371,11	47.646,67	2.041,90	2.398,50	-	-	-	-
-	1.722,13	-	127,80	-	1.622,18	-	102,30	717,85	5.895,64	39,90	375,10	-	-	-	-

Competência 09.2017					Competência 10.2017					Competência 11.2017					
HE 100% (R\$)	HE 50% (R\$)	HE 100% (QTDE)	HE 50% (QTDE)	HE 100% (R\$)	HE 50% (R\$)	HE 100% (QTDE)	HE 50% (QTDE)	HE 100% (R\$)	HE 50% (R\$)	HE 100% (QTDE)	HE 50% (QTDE)	HE 100% (R\$)	HE 50% (R\$)	HE 100% (QTDE)	HE 50% (QTDE)
73,03	1.126,33	5,00	99,18	204,49	1.231,28	14,00	110,30	87,64	1.318,77	6,00	117,00	-	-	-	-
1.171,57	1.654,45	66,00	121,00	2.204,76	2.139,15	122,30	158,30	2.039,53	1.542,69	111,00	111,30	-	-	-	-
6.605,76	92.418,48	147,00	2.643,00	7.125,67	91.923,00	157,00	2.640,00	368,41	53.480,63	14,00	1.525,00	-	-	-	-
540,97	2.559,04	33,00	94,09	1.470,38	2.367,28	89,00	142,30	1.314,75	1.867,03	80,00	103,05	-	-	-	-
9.737,38	15.271,50	308,90	733,70	6.490,31	9.368,35	244,51	395,30	14.238,99	8.994,79	464,50	381,70	-	-	-	-
31.906,19	90.447,79	691,83	3.078,02	46.195,57	82.467,91	1.068,23	2.961,16	41.775,41	81.607,78	1.008,58	2.811,66	-	-	-	-
-	-	-	-	-	-	-	-	-	-	-	-	-	-	-	-
-	1.416,48	-	65,04	-	1.367,93	-	60,46	-	912,97	-	39,36	-	-	-	-
1.248,39	5.551,04	55,60	340,60	3.640,68	5.082,69	163,60	321,60	2.847,07	6.668,78	124,59	423,51	-	-	-	-
32.119,79	117.072,60	1.289,20	6.337,35	41.022,23	61.950,59	1.674,61	3.513,38	29.360,90	57.908,24	1.229,00	3.257,00	-	-	-	-
-	180,98	-	10,39	-	127,74	-	7,31	-	256,61	-	15,06	-	-	-	-
7.391,46	66.102,15	265,00	2.996,30	44.704,27	64.941,56	1.538,60	2.938,90	34.175,08	67.345,27	1.183,60	3.068,90	-	-	-	-
-	824,59	-	48,60	2.779,61	1.977,34	130,96	129,50	807,49	410,90	44,60	24,00	-	-	-	-

Competência 06.2017				
HE 100% (R\$)	HE 50% (R\$)	HE 100% (QTDE)	HE 50% (QTDE)	
345,24	966,01	26,00	97,00	
494,44	347,66	32,00	30,00	
786,73	3.822,94	43,00	124,30	
478,69	2.501,35	32,00	116,60	
4.828,58	9.100,20	185,50	414,75	
-	97,88	-	7,20	
35.999,70	101.855,91	753,12	3.927,54	
-	-	-	-	
-	1.115,68	-	56,36	
814,60	1.822,10	38,14	132,37	
23.781,20	88.141,83	1.017,30	5.192,00	
-	-	-	-	
20.010,44	61.721,12	723,00	3.041,80	
743,07	2.991,43	43,30	219,20	

Competência 12.2017				
HE 100% (R\$)	HE 50% (R\$)	HE 100% (QTDE)	HE 50% (QTDE)	
58,43	1.447,57	4,00	127,36	
1.535,17	988,92	83,00	69,00	
241,38	68.081,75	5,00	1.938,00	
1.205,89	1.750,14	73,00	91,60	
11.318,77	13.087,83	348,20	601,05	
-	645,69	-	43,59	
38.925,94	86.523,77	866,16	2.821,62	
-	-	-	-	
-	1.065,36	-	50,25	
2.153,47	5.973,78	100,10	369,74	
40.593,91	66.467,40	1.630,00	3.632,73	
-	279,85	-	16,28	
52.064,83	63.364,08	1.774,00	2.846,30	
687,83	1.273,17	40,30	97,90	


Fabricio Augusto Pereira
 Secretário Municipal de Administração


SECRETARIA	Competência 01.2018					Competência 02.2018				
	HE 100% (R\$)	HE 50% (R\$)	HE 100% (QTDE)	HE 50% (QTDE)	HE 100% (R\$)	HE 50% (R\$)	HE 100% (QTDE)	HE 50% (QTDE)		
GAB - SECRETARIA DE GABINETE	-	-	-	-	-	-	-	-		
SDE - SECRETARIA MUNICIPAL DE DESENVOLVIMENTO ECONÔMICO	1.476,78	1.397,06	80,00	92,30	1.073,08	469,01	59,00	34,30		
SEC - SECRETARIA MUNICIPAL DE EDUCAÇÃO E CULTURA	529,16	4.173,15	18,30	157,30	-	76.872,56	-	2.210,00		
SEH - SECRETARIA MUNICIPAL DE HABITAÇÃO, MEIO AMBIENTE E REGULARIZAÇÃO FUNDIÁRIA	1.090,84	2.510,23	66,00	161,60	876,81	2.118,45	53,00	127,24		
SEL - SECRETARIA MUNICIPAL DE ESPORTES E LAZER	4.424,52	9.931,49	133,20	401,50	340,10	510,15	8,00	16,00		
SEP - SECRETARIA MUNICIPAL DE INFRAESTRUTURA E PLANEJAMENTO	-	348,42	-	23,44	-	113,53	-	7,44		
SES - SECRETARIA MUNICIPAL DE SAÚDE E ASSISTÊNCIA SOCIAL	32.496,17	71.793,10	714,45	2.447,84	25.569,35	72.032,40	607,11	2.328,86		
SFO - SECRETARIA MUNICIPAL DA FAZENDA E ORÇAMENTO	-	648,80	-	26,30	-	206,57	-	-		
SGAP - SECRETARIA MUNICIPAL DE GESTÃO E ARTICULAÇÃO POLÍTICA	-	7.665,72	76,31	485,31	-	2.823,36	-	184,07		
SMA - SECRETARIA MUNICIPAL DE ADMINISTRAÇÃO	1.666,12	90.882,43	1.183,00	4.764,30	18.499,41	51.759,04	743,00	2.887,00		
SMSR - SECRETARIA MUNICIPAL DE SERVIÇOS PÚBLICOS	28.391,71	135,96	-	8,00	-	67,98	-	4,00		
SNJ - SECRETARIA MUNICIPAL DE NEGÓCIOS JURÍDICOS	-	59.043,29	607,00	2.635,60	29.637,36	59.647,07	1.039,60	2.714,60		
SPBE - SECRETARIA MUNICIPAL DE PROTEÇÃO E BEM-ESTAR DO CIDADÃO	19.472,28	7.299,49	10,71	478,02	-	2.247,10	-	145,00		
SPMC - SUBPREFEITURA DISTRITAL DE MOREIRA CÉSAR	212,44	-	-	-	-	-	-	-		

SECRETARIA	Competência 07.2018					Competência 08.2018				
	HE 100% (R\$)	HE 50% (R\$)	HE 100% (QTDE)	HE 50% (QTDE)	HE 100% (R\$)	HE 50% (R\$)	HE 100% (QTDE)	HE 50% (QTDE)		
GAB - SECRETARIA DE GABINETE	-	671,27	-	55,50	-	895,32	-	74,20		
SDE - SECRETARIA MUNICIPAL DE DESENVOLVIMENTO ECONÔMICO	764,62	2.570,63	42,00	142,50	1.461,60	958,65	78,00	69,00		
SEC - SECRETARIA MUNICIPAL DE EDUCAÇÃO E CULTURA	-	78.445,23	-	2.191,25	-	112.910,70	-	3.141,50		
SEH - SECRETARIA MUNICIPAL DE HABITAÇÃO, MEIO AMBIENTE E REGULARIZAÇÃO FUNDIÁRIA	242,74	3.193,63	14,00	176,70	1.826,04	1.597,84	95,00	103,00		
SEL - SECRETARIA MUNICIPAL DE ESPORTES E LAZER	4.971,77	15.088,78	149,75	597,50	9.753,61	24.754,18	307,50	1.143,50		
SEP - SECRETARIA MUNICIPAL DE INFRAESTRUTURA E PLANEJAMENTO	-	-	-	-	-	231,03	-	14,41		
SES - SECRETARIA MUNICIPAL DE SAÚDE E ASSISTÊNCIA SOCIAL	27.877,30	83.798,83	559,27	2.914,96	39.734,59	75.561,20	826,94	2.850,29		
SFO - SECRETARIA MUNICIPAL DA FAZENDA E ORÇAMENTO	-	594,52	-	24,00	-	706,68	-	27,50		
SGAP - SECRETARIA MUNICIPAL DE GESTÃO E ARTICULAÇÃO POLÍTICA	-	4.258,34	9,01	269,14	5.942,60	4.830,49	278,72	313,14		
SMA - SECRETARIA MUNICIPAL DE ADMINISTRAÇÃO	189,14	4.258,34	9,01	269,14	5.942,60	4.830,49	278,72	313,14		
SMSR - SECRETARIA MUNICIPAL DE SERVIÇOS PÚBLICOS	24.449,47	90.165,69	1.003,00	4.911,00	51.131,50	63.164,75	2.055,00	3.413,00		
SNJ - SECRETARIA MUNICIPAL DE NEGÓCIOS JURÍDICOS	-	-	-	-	-	-	-	-		
SPBE - SECRETARIA MUNICIPAL DE PROTEÇÃO E BEM-ESTAR DO CIDADÃO	28.406,92	75.833,67	966,50	3.436,50	44.531,92	69.145,62	1.540,50	3.117,50		
SPMC - SUBPREFEITURA DISTRITAL DE MOREIRA CÉSAR	-	2.193,27	-	135,00	324,47	830,41	14,50	46,50		

Fabrizio Augusto Pereira
Secretário Municipal de Administração

Competência 03.2018					Competência 04.2018					Competência 05.2018					
HE 100% (R\$)	HE 50% (R\$)	HE 100% (QTDE)	HE 50% (QTDE)	HE 100% (R\$)	HE 50% (R\$)	HE 100% (QTDE)	HE 50% (QTDE)	HE 100% (R\$)	HE 50% (R\$)	HE 100% (QTDE)	HE 50% (QTDE)	HE 100% (R\$)	HE 50% (R\$)	HE 100% (QTDE)	HE 50% (QTDE)
-	-	-	-	-	-	-	-	-	-	-	-	-	-	-	-
1.203,74	2.173,52	64,00	154,00	1.319,71	2.012,32	71,00	149,20	1.475,41	1.780,02	1.049,12	82,00	1.780,02	1.780,02	82,00	126,00
477,96	99.395,94	20,00	2.864,00	403,77	89.777,79	14,00	2.558,00	-	99.099,96	99.099,96	-	99.099,96	99.099,96	-	2.819,00
1.750,35	5.870,63	71,00	261,27	1.028,16	3.310,99	61,00	224,38	1.562,66	2.603,32	2.603,32	92,00	1.562,66	2.603,32	92,00	179,24
3.191,34	9.766,62	108,30	428,35	6.427,10	14.310,47	216,20	595,60	5.857,87	7.823,74	7.823,74	169,71	5.857,87	7.823,74	169,71	339,18
-	104,23	-	7,06	131,46	414,73	6,43	28,15	179,11	359,19	359,19	9,09	179,11	359,19	9,09	24,28
27.557,40	68.661,07	555,17	2.511,81	41.446,45	82.441,19	816,80	2.591,91	40.787,71	66.456,94	66.456,94	1.020,63	40.787,71	66.456,94	1.020,63	2.291,92
-	-	-	-	-	-	-	-	-	-	-	-	-	-	-	-
2.281,24	5.502,36	107,49	341,03	1.207,37	4.927,58	55,13	334,06	437,32	4.853,38	667,59	3,18	437,32	4.853,38	3,18	27,53
39.942,71	131.644,76	1.626,00	7.301,00	35.336,39	119.711,06	1.552,00	6.726,00	75.182,26	118.894,44	118.894,44	3.312,47	75.182,26	118.894,44	3.312,47	6.604,00
-	178,43	-	10,30	-	178,43	-	10,30	-	178,43	178,43	-	-	178,43	-	10,30
37.500,25	85.295,71	1.276,20	3.837,10	38.349,42	74.285,96	1.339,90	3.398,60	53.892,42	66.793,14	66.793,14	1.896,60	53.892,42	66.793,14	1.896,60	3.022,90
559,96	1.599,90	27,30	103,30	-	9.147,25	-	555,70	5.914,54	12.465,99	12.465,99	260,10	5.914,54	12.465,99	260,10	775,30

Competência 09.2018					Competência 10.2018					Competência 11.2018					
HE 100% (R\$)	HE 50% (R\$)	HE 100% (QTDE)	HE 50% (QTDE)	HE 100% (R\$)	HE 50% (R\$)	HE 100% (QTDE)	HE 50% (QTDE)	HE 100% (R\$)	HE 50% (R\$)	HE 100% (QTDE)	HE 50% (QTDE)	HE 100% (R\$)	HE 50% (R\$)	HE 100% (QTDE)	HE 50% (QTDE)
-	1.220,44	-	102,30	-	488,89	-	40,41	-	907,25	-	-	-	75,43	-	-
847,05	622,34	43,60	34,30	832,26	559,17	48,00	43,00	1.236,32	148,66	148,66	64,43	1.236,32	148,66	64,43	10,36
232,56	100.427,31	12,30	2.866,60	426,65	107.439,91	18,00	2.997,96	185,73	99.604,10	99.604,10	11,00	185,73	99.604,10	11,00	2.826,05
312,10	747,41	18,00	56,00	849,60	1.399,31	49,00	99,00	554,84	342,69	342,69	32,00	554,84	342,69	32,00	25,00
6.308,06	13.409,19	184,31	555,65	4.944,20	6.133,32	148,10	219,60	9.850,59	10.630,90	10.630,90	300,30	9.850,59	10.630,90	300,30	380,90
-	400,16	-	25,26	-	-	-	-	-	-	-	-	-	-	-	-
11.684,29	79.926,25	433,24	3.077,30	26.063,97	59.284,88	855,05	2.519,80	16.794,45	64.719,82	64.719,82	686,36	16.794,45	64.719,82	686,36	2.685,92
-	484,94	-	23,00	-	-	-	-	-	-	-	-	-	-	-	-
20,98	2.203,03	1,00	137,76	463,32	1.637,90	23,00	92,46	425,57	1.741,37	1.741,37	19,28	425,57	1.741,37	19,28	97,43
6.591,75	26.737,17	300,00	1.528,00	10.415,66	47.262,21	477,00	2.592,00	19.114,32	32.935,73	32.935,73	748,27	19.114,32	32.935,73	748,27	1.784,42
-	32,96	-	1,54	-	-	-	-	-	-	-	-	-	-	-	-
23.288,84	46.067,34	779,30	2.028,90	36.025,92	16.739,34	1.204,30	758,30	38.931,41	19.675,86	19.675,86	1.297,00	38.931,41	19.675,86	1.297,00	850,30
-	-	-	-	-	-	-	-	-	-	-	-	-	-	-	-


Fabricio Augusto Pereira
 Secretário Municipal de Administração

Competência 06.2018				
HE 100% (R\$)	HE 50% (R\$)	HE 100% (QTDE)	HE 50% (QTDE)	
-	896,36	-	-	76,41
958,06	1.829,63	49,50	-	130,50
-	96.491,68	-	-	2.688,50
2.274,10	4.933,31	120,00	-	288,50
9.120,88	15.487,10	239,66	-	620,66
-	367,11	-	-	24,30
37.030,88	70.749,93	783,92	-	2.647,39
-	-	-	-	-
-	495,49	-	-	23,30
679,08	4.946,18	36,44	-	344,67
47.579,34	126.018,87	1.844,00	-	6.795,87
-	196,01	-	-	11,18
45.761,79	68.685,03	1.576,50	-	3.026,00
300,71	7.650,12	12,00	-	459,60

Competência 12.2018				
HE 100% (R\$)	HE 50% (R\$)	HE 100% (QTDE)	HE 50% (QTDE)	
-	1.032,44	-	-	86,46
1.595,48	1.085,05	74,60	-	65,00
-	73.854,76	-	-	2.057,00
780,24	867,00	45,00	-	62,00
11.754,07	20.706,08	413,75	-	1.017,50
-	330,41	-	-	21,00
21.211,51	56.974,73	819,49	-	2.549,39
-	-	-	-	-
-	-	-	-	-
532,90	5.394,13	9,30	-	220,43
20.445,54	31.474,68	917,00	-	1.827,00
175,00	474,71	7,34	-	27,22
38.454,02	26.943,21	1.284,30	-	1.200,30
-	-	-	-	-


Fabricio Augusto Pereira
 Secretário Municipal de Administração


	Competência 01.2019					Competência 02.2019						
	HE 100% (R\$)	HE 50% (R\$)	HE 100% (QTDE)	HE 50% (QTDE)	HE 100% (R\$)	HE 50% (R\$)	HE 100% (QTDE)	HE 50% (QTDE)	HE 100% (R\$)	HE 50% (R\$)	HE 100% (QTDE)	HE 50% (QTDE)
SECRETARIA												
GAB - GABINETE DO PREFEITO MUNICIPAL	-	688,06	-	56,92	-	-	456,12	-	-	-	37,00	-
SAS - SECRETARIA MUNICIPAL DE ASSISTÊNCIA SOCIAL	-	1.041,78	-	26,00	-	-	1.101,89	-	-	-	27,30	-
SDE - SECRETARIA MUNICIPAL DE DESENVOLVIMENTO ECONOMICO	-	-	-	-	-	-	-	-	-	-	-	-
SEG - SECRETARIA MUNICIPAL DE GOVERNO	-	-	-	-	-	-	-	-	-	-	-	-
SEH - SECRETARIA MUNICIPAL DE HABITAÇÃO, MEIO AMBIENTE E REGULARIZAÇÃO FUNDI	770,65	525,44	44,00	40,00	-	-	-	-	-	-	-	-
SEMEIP - SECRETARIA MUNICIPAL DE ESPORTES E LAZER	1.985,05	963,73	43,30	56,90	-	-	433,66	-	-	-	25,00	-
SES - SECRETARIA MUNICIPAL DE SAÚDE	16.282,54	51.954,16	487,26	2.363,55	10.830,44	43.342,86	425,56	1.971,88	-	-	-	-
SFO - SECRETARIA MUNICIPAL DE FINANÇAS E ORÇAMENTO	-	-	-	-	-	-	-	-	-	-	-	-
SMA - SECRETARIA MUNICIPAL DE ADMINISTRAÇÃO	2.074,44	7.528,24	90,91	448,79	1.104,80	2.844,23	26,30	115,13	-	-	-	-
SMCT - SECRETARIA MUNICIPAL DE CULTURA E TURISMO	2.010,68	4.779,11	75,30	245,30	-	103,55	-	8,00	-	-	-	-
SME - SECRETARIA MUNICIPAL DE EDUCAÇÃO	-	2.601,28	-	58,00	-	88.544,92	-	2.470,00	-	-	-	-
SMMA - SECRETARIA MUNICIPAL DE MEIO AMBIENTE	-	-	-	-	-	3.446,91	3.214,66	154,00	-	-	-	-
SMOP - SECRETARIA MUNICIPAL DE OBRAS E PLANEJAMENTO	14.672,99	32.111,72	659,00	1.915,00	2.264,01	6.348,56	121,00	381,00	-	-	-	-
SNU - SECRETARIA MUNICIPAL DE NEGOCIOS JURIDICOS	-	91,65	-	5,17	-	-	-	-	-	-	-	-
SPMC - SUBPREFEITURA DISTRITAL DE MOREIRA CESAR	183,34	1.535,94	7,86	94,66	-	-	4.695,62	-	-	-	276,90	-
SSP - SECRETARIA MUNICIPAL DE SEGURANÇA PÚBLICA	53.293,66	53.078,62	1.797,30	2.293,90	43.804,54	35.948,65	1.580,60	1.708,50	-	-	-	-

	Competência 07.2019					Competência 08.2019						
	HE 100% (R\$)	HE 50% (R\$)	HE 100% (QTDE)	HE 50% (QTDE)	HE 100% (R\$)	HE 50% (R\$)	HE 100% (QTDE)	HE 50% (QTDE)	HE 100% (R\$)	HE 50% (R\$)	HE 100% (QTDE)	HE 50% (QTDE)
GAB - GABINETE DO PREFEITO MUNICIPAL	-	424,59	-	33,07	-	-	449,79	-	-	-	35,05	-
SAS - SECRETARIA MUNICIPAL DE ASSISTÊNCIA SOCIAL	-	1.068,87	-	25,09	-	-	2.554,98	-	-	-	72,32	-
SDE - SECRETARIA MUNICIPAL DE DESENVOLVIMENTO ECONOMICO	-	461,83	-	32,09	-	-	433,02	-	-	-	28,41	-
SEG - SECRETARIA MUNICIPAL DE GOVERNO	-	473,55	-	25,00	-	227,31	587,21	9,00	-	-	31,00	-
SEH - SECRETARIA MUNICIPAL DE HABITAÇÃO, MEIO AMBIENTE E REGULARIZAÇÃO FUNDI	-	735,48	-	36,27	-	-	466,95	-	-	-	25,00	-
SEMEIP - SECRETARIA MUNICIPAL DE ESPORTES E LAZER	5.083,21	15.231,04	118,60	521,10	14.020,50	24.061,00	396,30	1.061,30	-	-	-	-
SES - SECRETARIA MUNICIPAL DE SAÚDE	18.068,13	44.905,84	509,18	1.830,57	14.153,10	45.812,79	489,19	2.010,72	-	-	-	-
SFO - SECRETARIA MUNICIPAL DE FINANÇAS E ORÇAMENTO	-	-	-	-	-	-	-	-	-	-	-	-
SMA - SECRETARIA MUNICIPAL DE ADMINISTRAÇÃO	1.481,28	4.065,05	41,83	151,00	2.790,28	7.305,71	92,39	342,14	-	-	-	-
SMCT - SECRETARIA MUNICIPAL DE CULTURA E TURISMO	-	1.468,18	-	81,60	-	311,67	397,79	15,00	-	-	-	-
SME - SECRETARIA MUNICIPAL DE EDUCAÇÃO	-	51.724,93	-	1.364,00	-	-	98.625,47	-	-	-	2.604,00	-
SMMA - SECRETARIA MUNICIPAL DE MEIO AMBIENTE	2.765,11	9.675,89	119,25	601,67	1.199,11	6.734,26	56,30	436,90	-	-	-	-
SMOP - SECRETARIA MUNICIPAL DE OBRAS E PLANEJAMENTO	10.513,36	38.483,37	479,30	2.216,30	9.392,31	46.437,57	391,00	2.672,00	-	-	-	-
SNU - SECRETARIA MUNICIPAL DE NEGOCIOS JURIDICOS	-	-	-	-	-	848,29	375,23	35,16	-	-	-	-
SPMC - SUBPREFEITURA DISTRITAL DE MOREIRA CESAR	2.096,83	14.454,08	74,35	803,10	-	-	18.054,90	-	-	-	1.013,80	-
SSP - SECRETARIA MUNICIPAL DE SEGURANÇA PÚBLICA	65.425,17	63.910,06	2.225,20	3.038,90	54.547,87	69.733,55	1.822,60	3.235,60	-	-	-	-

Fabricio Augusto Pereira
Secretário Municipal de Administração


Competência 03.2019					Competência 04.2019					Competência 05.2019					
HE 100% (R\$)	HE 50% (R\$)	HE 100% (QTDE)	HE 50% (QTDE)	HE 100% (R\$)	HE 50% (R\$)	HE 100% (QTDE)	HE 50% (QTDE)	HE 100% (R\$)	HE 50% (R\$)	HE 100% (QTDE)	HE 50% (QTDE)	HE 100% (R\$)	HE 50% (R\$)	HE 100% (QTDE)	HE 50% (QTDE)
-	377,23	-	30,36	-	349,90	-	28,23	-	417,91	-	33,54	-	417,91	-	33,54
-	336,58	-	8,00	-	1.185,36	-	29,35	-	1.753,57	-	49,33	-	1.753,57	-	49,33
-	-	-	-	-	270,47	-	16,22	-	167,56	-	9,18	-	167,56	-	9,18
-	-	-	-	-	441,99	-	24,16	-	-	-	-	-	-	-	-
-	41,43	-	2,18	-	267,33	-	12,00	-	254,70	-	11,36	-	254,70	-	11,36
2.049,67	2.619,43	69,00	101,30	4.600,44	4.299,75	123,90	210,60	3.535,42	12.563,56	105,90	594,35	4.600,44	4.299,75	123,90	594,35
13.076,53	48.841,52	376,27	2.144,66	18.746,19	52.809,88	460,73	2.301,45	15.710,32	44.005,71	626,65	1.943,24	18.746,19	52.809,88	460,73	1.943,24
-	-	-	-	-	-	-	-	-	-	-	-	-	-	-	-
719,47	5.574,67	27,00	235,85	1.097,96	6.818,51	45,15	331,74	2.189,70	4.851,61	70,63	205,15	1.097,96	6.818,51	45,15	205,15
328,03	893,48	12,00	50,30	319,67	408,02	16,00	29,00	-	471,75	-	35,30	319,67	408,02	16,00	35,30
-	82.089,05	-	2.271,00	-	90.849,00	-	2.505,30	-	99.414,66	-	2.734,00	-	90.849,00	-	2.734,00
2.963,25	4.653,86	128,10	268,08	4.386,95	9.971,52	210,62	611,99	4.059,43	7.014,37	186,22	426,45	4.386,95	9.971,52	210,62	426,45
4.477,91	13.761,02	189,00	773,98	10.333,06	50.690,95	440,00	2.949,00	13.741,61	47.963,98	647,50	2.770,50	10.333,06	50.690,95	440,00	2.770,50
-	-	-	-	-	-	-	-	-	247,47	-	14,16	-	-	-	14,16
-	2.158,67	-	140,30	-	10.795,14	-	649,30	-	5.196,32	-	234,60	-	10.795,14	-	1.030,70
36.416,13	32.482,57	1.293,50	1.580,30	52.056,21	71.579,90	1.882,50	3.522,90	61.264,27	42.578,96	2.194,30	2.168,98	52.056,21	71.579,90	1.882,50	2.168,98

Competência 09.2019					Competência 10.2019					Competência 11.2019					
HE 100% (R\$)	HE 50% (R\$)	HE 100% (QTDE)	HE 50% (QTDE)	HE 100% (R\$)	HE 50% (R\$)	HE 100% (QTDE)	HE 50% (QTDE)	HE 100% (R\$)	HE 50% (R\$)	HE 100% (QTDE)	HE 50% (QTDE)	HE 100% (R\$)	HE 50% (R\$)	HE 100% (QTDE)	HE 50% (QTDE)
-	468,60	-	36,33	-	183,33	-	14,18	-	496,39	-	38,43	-	496,39	-	38,43
-	5.641,87	-	215,12	-	4.887,79	-	173,19	-	1.143,20	-	174,29	-	4.887,79	-	174,29
433,33	453,57	24,00	30,20	144,44	231,45	8,00	14,19	-	442,99	-	29,46	433,33	453,57	24,00	29,46
234,89	737,49	9,18	38,56	606,15	303,07	24,00	16,00	202,05	606,15	8,00	32,00	234,89	737,49	9,18	32,00
-	676,01	-	33,30	-	1.189,30	-	59,33	-	1.769,25	-	91,10	-	1.189,30	-	91,10
6.376,61	12.719,81	168,20	547,79	9.375,26	12.911,57	262,90	566,80	13.258,70	11.779,55	376,20	474,10	9.375,26	12.911,57	262,90	474,10
12.111,43	45.639,50	306,73	1.816,03	15.361,43	36.394,89	438,41	1.536,96	14.518,45	37.570,33	405,50	1.763,02	15.361,43	36.394,89	438,41	1.763,02
-	-	-	-	-	-	-	-	-	-	-	-	-	-	-	-
1.865,63	5.636,00	61,10	222,55	2.722,67	3.318,96	90,51	107,50	2.916,05	5.543,43	118,12	180,47	2.722,67	3.318,96	90,51	180,47
-	566,60	-	27,18	-	834,46	-	61,12	-	430,78	-	32,00	-	566,60	-	32,00
-	95.248,68	-	2.520,00	-	94.511,51	-	2.480,00	-	701,28	-	18,60	-	95.248,68	-	2.388,30
739,64	4.692,30	39,00	286,60	1.811,21	4.095,94	89,01	267,33	3.221,47	6.210,91	133,30	370,30	1.811,21	4.095,94	89,01	370,30
3.868,99	37.128,93	180,00	2.179,00	13.597,15	30.354,29	546,30	1.773,30	14.167,99	36.825,37	618,00	2.229,00	13.597,15	30.354,29	546,30	2.229,00
-	188,82	-	10,28	-	210,47	-	8,45	-	479,87	-	26,36	-	188,82	-	26,36
-	16.023,22	-	901,48	-	548,95	-	423,46	-	7.729,32	-	430,57	-	16.023,22	-	430,57
48.448,79	57.977,48	1.679,50	2.725,50	67.645,25	41.180,86	2.321,90	1.975,00	60.503,93	57.324,03	2.109,20	2.684,80	67.645,25	41.180,86	2.321,90	2.684,80


Fabricio Augusto Peretta
 Secretário Municipal de Administração


Competência 06.2019				
HE 100% (R\$)	HE 50% (R\$)	HE 100% (QTDE)	HE 50% (QTDE)	
-	445,10	-	-	34,43
-	1.435,58	-	-	34,03
-	351,15	-	-	24,51
-	303,07	-	-	16,00
-	477,25	-	-	22,30
11.263,34	18.521,38	315,20	753,90	
13.560,39	59.225,35	428,78	2.315,73	
-	-	-	-	-
338,33	6.837,79	6,90	297,83	
114,27	611,41	5,30	44,00	
-	84.656,51	-	-	2.230,00
2.665,31	5.013,64	113,15	287,54	
4.217,10	34.366,32	194,00	1.969,00	
-	110,34	-	-	6,07
-	16.406,28	-	-	956,70
53.865,41	43.801,29	1.840,20	2.077,80	

Competência 12.2019				
HE 100% (R\$)	HE 50% (R\$)	HE 100% (QTDE)	HE 50% (QTDE)	
-	461,97	-	-	36,02
-	4.274,15	-	-	153,28
174,33	824,18	7,00	56,30	
410,42	578,69	12,30	23,30	
-	2.140,32	-	-	104,50
12.295,74	30.487,87	378,60	1.273,00	
18.000,65	37.271,00	497,79	1.620,90	
-	-	-	-	-
3.431,34	6.115,22	121,58	217,49	
803,91	2.152,20	40,00	132,18	
212,15	66.722,53	8,00	1.735,00	
2.238,75	8.466,22	105,00	539,30	
23.573,78	49.708,97	925,13	2.762,08	
410,91	1.186,74	17,05	65,47	
345,24	9.648,76	15,63	578,57	
73.173,67	51.997,90	2.472,50	2.477,00	


Fabricio Augusto Pereira
 Secretário Municipal de Administração

	Competência 01.2020					Compet	
	HE 100% (R\$)	HE 50% (R\$)	HE 100% (QTDE)	HE 50% (QTDE)	HE 100% (R\$)	HE 50% (R\$)	
SECRETARIA							
GAB - GABINETE DO PREFEITO MUNICIPAL	-	361,55	-	28,12	-	481,21	
SAS - SECRETARIA MUNICIPAL DE ASSISTÊNCIA SOCIAL	-	3.718,70	-	146,94	-	4.486,18	
SDE - SECRETARIA MUNICIPAL DE DESENVOLVIMENTO ECONOMICO	-	926,13	-	58,54	-	765,32	
SEG - SECRETARIA MUNICIPAL DE GOVERNO	180,59	-	5,30	-	-	882,39	
SEH - SECRETARIA MUNICIPAL DE HABITAÇÃO, MEIO AMBIENTE E REGULARIZAÇÃO FUNDI	-	2.416,20	-	115,31	-	1.095,88	
SEMIELP - SECRETARIA MUNICIPAL DE ESPORTES E LAZER	4.291,84	5.057,21	144,90	256,30	364,87	1.260,54	
SES - SECRETARIA MUNICIPAL DE SAÚDE	16.928,56	41.221,04	440,53	1.573,09	11.168,14	38.068,37	
SFO - SECRETARIA MUNICIPAL DE FINANÇAS E ORÇAMENTO	-	-	-	-	-	-	
SMA - SECRETARIA MUNICIPAL DE ADMINISTRAÇÃO	4.426,80	9.533,63	147,07	440,00	2.052,26	3.857,15	
SMCT - SECRETARIA MUNICIPAL DE CULTURA E TURISMO	591,83	2.200,72	29,18	154,18	-	-	
SME - SECRETARIA MUNICIPAL DE EDUCAÇÃO	583,42	2.298,41	22,00	64,00	-	68.126,64	
SMMA - SECRETARIA MUNICIPAL DE MEIO AMBIENTE	1.665,38	4.881,21	57,00	281,30	1.744,39	7.713,40	
SMOP - SECRETARIA MUNICIPAL DE OBRAS E PLANEJAMENTO	15.060,97	56.251,34	566,67	3.117,78	7.847,67	41.613,05	
SNI - SECRETARIA MUNICIPAL DE NEGOCIOS JURIDICOS	144,32	576,69	6,00	31,58	-	512,64	
SPMC - SUBPREFEITURA DISTRITAL DE MOREIRA CESAR	-	12.252,35	-	702,56	-	14.288,16	
SSP - SECRETARIA MUNICIPAL DE SEGURANÇA PÚBLICA	82.796,14	77.421,62	2.847,50	3.562,10	58.185,28	50.500,28	

	Competência 06.2020					Compet	
	HE 100% (R\$)	HE 50% (R\$)	HE 100% (QTDE)	HE 50% (QTDE)	HE 100% (R\$)	HE 50% (R\$)	
GAB - GABINETE DO PREFEITO MUNICIPAL	-	412,57	-	30,48	-	489,37	
SAS - SECRETARIA MUNICIPAL DE ASSISTÊNCIA SOCIAL	2.200,91	4.753,50	61,07	164,99	588,04	4.982,60	
SDE - SECRETARIA MUNICIPAL DE DESENVOLVIMENTO ECONOMICO	-	187,08	-	13,13	-	70,78	
SEG - SECRETARIA MUNICIPAL DE GOVERNO	341,93	856,66	15,00	39,00	548,87	668,94	
SEH - SECRETARIA MUNICIPAL DE HABITAÇÃO, MEIO AMBIENTE E REGULARIZAÇÃO FUNDI	348,77	835,45	13,00	42,00	365,49	955,85	
SEMIELP - SECRETARIA MUNICIPAL DE ESPORTES E LAZER	251,32	7.539,14	10,00	502,00	983,72	11.104,59	
SES - SECRETARIA MUNICIPAL DE SAÚDE	17.210,18	39.574,68	591,48	1.449,18	11.684,19	41.749,43	
SFO - SECRETARIA MUNICIPAL DE FINANÇAS E ORÇAMENTO	1.338,26	729,14	45,60	33,25	824,30	861,87	
SMA - SECRETARIA MUNICIPAL DE ADMINISTRAÇÃO	2.566,68	3.915,42	102,98	117,12	2.154,16	4.928,17	
SMCT - SECRETARIA MUNICIPAL DE CULTURA E TURISMO	-	-	-	-	-	-	
SME - SECRETARIA MUNICIPAL DE EDUCAÇÃO	-	56.681,67	-	1.416,00	-	60.805,89	
SMMA - SECRETARIA MUNICIPAL DE MEIO AMBIENTE	3.277,30	3.302,82	121,00	185,45	1.984,20	5.319,46	
SMOP - SECRETARIA MUNICIPAL DE OBRAS E PLANEJAMENTO	12.529,98	60.738,43	512,20	3.247,02	14.866,50	73.042,64	
SNI - SECRETARIA MUNICIPAL DE NEGOCIOS JURIDICOS	-	-	-	-	-	-	
SPMC - SUBPREFEITURA DISTRITAL DE MOREIRA CESAR	6.121,44	19.183,65	249,05	1.054,36	8.114,61	17.110,16	
SSP - SECRETARIA MUNICIPAL DE SEGURANÇA PÚBLICA	99.942,01	83.803,68	3.261,60	3.717,30	75.628,48	81.542,85	



Fabricio Augusto Pereira
 Secretário Municipal de Administração

Ano	Competência 02.2020					Competência 03.2020					Competência 04.2020				
	HE 100% (QTDE)	HE 50% (QTDE)	HE 100% (R\$)	HE 50% (R\$)	HE 100% (QTDE)	HE 50% (QTDE)	HE 100% (R\$)	HE 50% (R\$)	HE 100% (QTDE)	HE 50% (QTDE)	HE 100% (R\$)	HE 50% (R\$)	HE 100% (QTDE)	HE 50% (QTDE)	
2.015,90	-	37,32	-	372,45	-	29,03	-	338,00	-	25,14	-	338,00	-	25,14	
-	220,77	-	4.871,22	-	163,86	-	3.931,21	-	6,00	128,44	-	3.931,21	-	128,44	
-	53,15	-	560,00	-	39,52	-	524,72	-	36,30	-	-	524,72	-	36,30	
-	35,50	-	790,16	-	33,34	-	422,80	-	10,30	16,26	-	422,80	-	16,26	
-	56,87	-	514,67	1.516,87	79,00	191,48	529,01	8,00	26,60	-	-	529,01	-	26,60	
20,00	92,00	1.973,36	7.865,90	74,30	468,90	1.754,39	6.538,29	47,30	401,30	-	-	6.538,29	-	401,30	
339,85	1.734,78	10.302,46	49.963,90	369,65	2.194,67	10.681,86	50.662,93	323,18	1.971,43	-	-	50.662,93	-	1.971,43	
-	-	-	-	-	-	-	1.580,52	-	68,85	-	-	1.580,52	-	68,85	
78,38	126,37	3.760,47	9.130,95	137,29	378,27	2.288,32	4.096,63	88,41	146,06	-	-	4.096,63	-	146,06	
-	-	581,79	727,78	28,00	48,00	-	333,33	-	25,00	-	-	333,33	-	25,00	
-	1.787,00	-	78.799,69	-	2.077,00	-	290,94	-	10,30	835,10	-	290,94	-	835,10	
56,00	450,30	3.862,22	9.030,69	106,45	400,30	2.244,12	7.726,14	66,00	368,30	-	-	7.726,14	-	368,30	
353,84	2.283,75	24.330,37	83.851,03	906,83	4.502,11	3.987,90	46.135,14	196,32	2.728,99	-	-	46.135,14	-	2.728,99	
-	28,25	-	414,33	-	22,58	-	202,93	5,47	10,46	-	-	202,93	-	10,46	
-	809,37	1.265,01	14.214,70	60,55	820,70	2.665,82	16.858,60	108,89	938,94	-	-	16.858,60	-	938,94	
2.015,90	2.409,70	66.213,92	100.360,97	2.240,70	4.660,49	68.114,32	59.367,07	2.205,50	2.651,80	-	-	59.367,07	-	2.651,80	

Ano	Competência 07.2020					Competência 08.2020					Competência 09.2020				
	HE 100% (QTDE)	HE 50% (QTDE)	HE 100% (R\$)	HE 50% (R\$)	HE 100% (QTDE)	HE 50% (QTDE)	HE 100% (R\$)	HE 50% (R\$)	HE 100% (QTDE)	HE 50% (QTDE)	HE 100% (R\$)	HE 50% (R\$)	HE 100% (QTDE)	HE 50% (QTDE)	
-	36,32	-	413,02	-	30,50	-	428,88	-	32,01	-	-	428,88	-	32,01	
20,04	182,64	154,51	4.262,00	6,26	178,95	319,13	4.564,84	14,00	180,36	-	-	4.564,84	-	180,36	
-	5,00	-	552,06	-	39,00	-	566,22	-	40,00	-	-	566,22	-	40,00	
16,00	26,00	-	694,67	-	27,00	-	-	-	-	-	-	-	-	-	
13,00	46,00	-	703,52	-	35,00	-	677,69	-	32,00	-	-	677,69	-	32,00	
48,00	727,00	2.986,07	10.870,44	152,00	708,00	3.700,79	9.653,73	187,00	627,30	-	-	9.653,73	-	627,30	
390,50	1.376,12	7.905,15	49.916,16	255,35	1.518,29	9.440,88	45.797,46	307,71	1.513,62	-	-	45.797,46	-	1.513,62	
28,20	39,30	738,48	2.105,59	25,23	96,30	1.031,35	2.068,51	35,27	94,48	-	-	2.068,51	-	94,48	
63,57	159,92	2.245,85	5.690,18	87,33	202,75	3.412,51	6.445,71	122,16	226,68	-	-	6.445,71	-	226,68	
-	-	-	-	-	-	-	84,39	-	6,00	-	-	84,39	-	6,00	
-	1.518,00	-	55.815,91	-	1.390,00	-	55.282,48	-	1.376,00	-	-	55.282,48	-	1.376,00	
71,00	253,00	796,33	4.769,70	42,00	268,60	1.857,13	6.763,81	71,00	381,60	-	-	6.763,81	-	381,60	
644,67	4.097,29	11.395,43	74.067,62	438,17	4.175,85	9.025,37	64.776,87	350,91	3.610,30	-	-	64.776,87	-	3.610,30	
-	-	-	-	-	-	-	-	-	-	-	-	-	-	-	
354,20	973,06	1.724,69	16.618,26	78,99	909,87	417,35	9.224,78	22,79	524,67	-	-	9.224,78	-	524,67	
2.581,30	3.669,00	64.082,41	90.148,52	2.126,80	3.920,70	79.009,23	83.966,52	2.666,30	3.737,00	-	-	83.966,52	-	3.737,00	


Fabricio Augusto Pereira
 Secretário Municipal de Administração

Competência 05.2020				
HE 100% (R\$)	HE 50% (R\$)	HE 100% (QTDE)	HE 50% (QTDE)	
-	428,65	-	32,00	
273,54	2.893,75	12,00	102,03	
-	424,66	-	30,00	
303,93	802,42	14,00	40,00	
832,79	351,33	32,00	18,00	
-	5.270,35	-	352,00	
15.051,92	48.880,56	487,10	1.608,21	
936,79	1.833,21	32,12	84,01	
3.794,38	3.707,88	133,86	144,01	
-	-	-	-	
-	54.747,73	-	1.365,00	
2.628,35	6.797,66	87,00	398,00	
14.626,90	43.644,04	620,62	2.516,96	
-	-	-	-	
11.961,27	23.885,58	476,73	1.265,49	
102.612,31	74.457,08	3.303,50	3.267,80	


Fabricio Augusto Pereira
 Secretário Municipal de Administração