



PREFEITURA MUNICIPAL DE PINDAMONHANGABA

ESTADO DE SÃO PAULO
GABINETE DO PREFEITO

Pindamonhangaba, 02 de Agosto de 2019.

Ofício n.º 2427/2019 – GAB

Prezado Presidente

Em atenção ao requerimento nº 2207/2019, do vereador Ronaldo Pinto de Andrade, que solicita cópia de arrecadação; encaminhamos anexo a cópia solicitada.


Sem mais para o momento, aproveito a oportunidade para renovar protestos de estima e consideração.

Câmara de Vereadores de Pindamonhangaba
0000002600 - 2019 09/08/2019 10:46:18 AM
Interessado (a): PRES. VER. FELIPE CÉSAR
Assunto: Resposta ao Requerimento




Isael Domingues
Prefeito Municipal

Exmo. Sr.
Felipe Francisco César Costa
Presidente da Câmara Municipal de Pindamonhangaba
Nesta



MUNICÍPIO DE PINDAMONHANGABA
Balancete Analítico


30/07/2019
16:42:27

Exercício de 2018

Período: Dezembro - 01/12/2018 a 31/12/2018

RECEITAS ORÇAMENTÁRIAS

FICHA	CÓDIGO	DESCRIÇÃO	TIPO DED.	FR	CÓDIGO APLIC.	PREVISÃO		ARRECADADAÇÃO		APURAÇÃO	
						INICIAL	ATUALIZADA	PERÍODO	ACUMULADA	A ARRECADAR	ARREC. A MAIOR
1		Receitas Correntes				453.054.000,00	453.054.000,00	42.119.706,11	432.074.908,39	20.979.091,61	20.979.091,61
1.1		Impostos, Taxas e Contribuições de Melhoria				98.900.000,00	98.900.000,00	6.671.927,73	90.875.131,10	8.024.868,90	8.024.868,90
1.1.1		Impostos				94.904.000,00	94.904.000,00	6.545.074,50	88.263.141,98	6.620.858,02	6.620.858,02
1.1.1.3		Imposto sobre a Renda e Proventos de Qualquer Natureza				10.400.000,00	10.400.000,00	1.004.999,13	12.416.514,07	2.016.514,07	2.016.514,07
1.1.1.3.03		Imposto sobre a Renda - Retido na Fonte				10.400.000,00	10.400.000,00	1.004.999,13	12.416.514,07	2.016.514,07	2.016.514,07
1.1.1.3.03.1		Imposto sobre a Renda - Retido na Fonte - Trabalho				10.000.000,00	10.000.000,00	934.752,74	11.835.107,56	1.835.107,56	1.835.107,56
1.1.1.3.03.1.1		Imposto sobre a Renda - Retido na Fonte - Trabalho - Principal				10.000.000,00	10.000.000,00	934.752,74	11.835.107,56	1.835.107,56	1.835.107,56
1.1.1.3.03.4		Imposto sobre a Renda - Retido na Fonte - Outros Rendimentos				400.000,00	400.000,00	70.246,39	581.406,51	181.406,51	181.406,51
1.1.1.3.03.4.1		Imposto sobre a Renda - Retido na Fonte - Outros Rendimentos - Principal				400.000,00	400.000,00	70.246,39	581.406,51	181.406,51	181.406,51
1.1.1.8		Impostos Específicos de Estados/DF/Municípios				84.504.000,00	84.504.000,00	5.540.075,37	75.866.627,91	8.637.372,09	8.637.372,09
1.1.1.8.01		Impostos sobre o Patrimônio para Estados/DF/Municípios				44.400.000,00	44.400.000,00	2.157.360,13	36.615.884,27	7.784.115,73	7.784.115,73
1.1.1.8.01.1		Imposto sobre a Propriedade Predial e Territorial Urbana				38.400.000,00	38.400.000,00	1.692.221,76	31.280.996,18	7.119.003,82	7.119.003,82
1.1.1.8.01.1.1		Imposto sobre a Propriedade Predial e Territorial Urbana - Principal				29.200.000,00	29.200.000,00	1.241.695,91	25.357.557,00	3.842.443,00	3.842.443,00
1.1.1.8.01.1.1.01		Imp.s/Prop.Predial Urbana				19.000.000,00	19.000.000,00	870.349,56	17.532.851,83	1.467.148,17	1.467.148,17
1.1.1.8.01.1.1.02		Imp.s/Prop.Territorial Urbana				10.200.000,00	10.200.000,00	371.346,35	7.824.705,17	2.375.294,83	2.375.294,83
1.1.1.8.01.1.2		Imposto sobre a Propriedade Predial e Territorial Urbana - Multas e Juros				100.000,00	100.000,00	40.447,52	191.812,05	191.812,05	191.812,05
1.1.1.8.01.1.3		Imposto sobre a Propriedade Predial e Territorial Urbana - Dívida Ativa				6.000.000,00	6.000.000,00	221.706,63	3.305.024,33	2.694.975,67	2.694.975,67
1.1.1.8.01.1.4		Imposto sobre a Propriedade Predial e Territorial Urbana - Dívida Ativa - Multas e Juros				2.800.000,00	2.800.000,00	144.367,23	1.813.899,02	986.100,98	986.100,98
1.1.1.8.01.1.9		Imposto sobre a Propriedade Predial e Territorial Urbana - Dívida Ativa - Atualização Monetária				300.000,00	300.000,00	44.004,47	612.703,78	665.111,91	665.111,91
1.1.1.8.01.4		Imposto sobre Transmissão "Inter Vivos" de Bens Imóveis e de Direitos Reais sobre Imóveis				6.000.000,00	6.000.000,00	465.138,37	5.334.888,09	665.111,91	665.111,91
1.1.1.8.01.4.2		Imposto sobre Transmissão "Inter Vivos" de Bens Imóveis e de Direitos Reais sobre Imóveis - Princ				6.000.000,00	6.000.000,00	465.138,37	5.334.888,09	665.111,91	665.111,91
1.1.1.8.01.4.8		Imposto sobre Transmissão "Inter Vivos" de Bens Imóveis e de Direitos Reais sobre Imóveis - Mult									
1.1.1.8.02		Impostos sobre a Produção, Circulação de Mercadorias e Serviços				40.104.000,00	40.104.000,00	3.382.715,24	39.250.743,64	853.256,36	853.256,36
1.1.1.8.02.3		Imposto sobre Serviços de Qualquer Natureza				40.104.000,00	40.104.000,00	3.382.715,24	39.250.743,64	853.256,36	853.256,36
1.1.1.8.02.3.1		Imposto sobre Serviços de Qualquer Natureza - Principal				38.000.000,00	38.000.000,00	3.258.766,83	38.113.802,83	113.802,83	113.802,83
1.1.1.8.02.3.2		Imposto sobre Serviços de Qualquer Natureza - Multas e Juros				4.000,00	4.000,00	29.965,53	163.501,47	159.501,47	159.501,47
1.1.1.8.02.3.3		Imposto sobre Serviços de Qualquer Natureza - Dívida Ativa				1.500.000,00	1.500.000,00	53.478,82	593.707,73	906.292,27	906.292,27
1.1.1.8.02.3.4		Imposto sobre Serviços de Qualquer Natureza - Dívida Ativa - Multas e Juros				500.000,00	500.000,00	28.095,73	265.425,66	234.574,34	234.574,34
1.1.1.8.02.3.9		Imposto sobre Serviços de Qualquer Natureza - Dívida Ativa - Atualização Monetária				100.000,00	100.000,00	12.408,33	114.305,95	14.305,95	14.305,95
1.1.2		Taxas				3.996.000,00	3.996.000,00	126.853,23	2.591.989,12	1.404.010,88	1.404.010,88
1.1.2.1		Taxas pelo Exercício do Poder de Polícia				2.576.000,00	2.576.000,00	104.442,11	2.296.639,52	279.360,48	279.360,48
1.1.2.1.01		Taxas de Inspeção, Controle e Fiscalização				2.576.000,00	2.576.000,00	104.442,11	2.296.639,52	279.360,48	279.360,48
1.1.2.1.01.1		Taxas de Inspeção, Controle e Fiscalização - Principal				1.846.000,00	1.846.000,00	77.349,97	1.875.057,63	3.894,77	3.894,77
1.1.2.1.01.1.1		Taxa de Fiscalização de Vig. Sanitária				170.000,00	170.000,00	33.204,40	282.093,06	1.284,45	1.284,45
1.1.2.1.01.1.1.01		Taxa de Publicidade Comercial				130.000,00	130.000,00	4.059,78	126.105,23	373,39	373,39
1.1.2.1.01.1.1.02		Taxa Func. Estabelec. Horário Especial				61.000,00	61.000,00	1.309,37	59.715,55	42.254,27	42.254,27
1.1.2.1.01.1.1.04		Taxa de Licença para Execução de Obras				1.000,00	1.000,00	270,50	1.373,39	590,97	590,97
1.1.2.1.01.1.1.05		Taxas de Localização				1.100.000,00	1.100.000,00	24.119,29	1.057.745,73	30.000,00	30.000,00
1.1.2.1.01.1.1.06		Taxa de Estacionamento				2.000,00	2.000,00	40,57	1.409,03	432,01	432,01
1.1.2.1.01.1.1.07		Taxa de Aprov. Projeto Const. Civil				250.000,00	250.000,00	12.134,00	319.131,62	4.274,27	4.274,27
1.1.2.1.01.1.1.08		Taxa de Apreensão, Depósito ou Liberação de Animais				30.000,00	30.000,00			567,99	567,99
1.1.2.1.01.1.1.09		Taxa de Vistoria				1.000,00	1.000,00	27,05	21.641,76	78.358,24	78.358,24
1.1.2.1.01.1.1.10		Taxa Numer. Prédio/Emplacamento				100.000,00	100.000,00	1.833,31	290.592,07	409.407,93	409.407,93
1.1.2.1.01.1.1.11		Outras Taxas de Inspeção, Controle e Fiscalização				700.000,00	700.000,00	17.733,29			
1.1.2.1.01.1.3		Taxas de Inspeção, Controle e Fiscalização - Dívida Ativa									



MUNICÍPIO DE PINDAMONHANGABA


BALANCETE ANALÍTICO

Dezembro de 2017

30/07/2019
16:36:59
Exercício de 2017
MFBERTO@NA

RECEITAS ORÇAMENTÁRIAS

	ORÇADO			ARRECADAÇÃO			Arr.a maior
	Previsto	Alterações	Atualizado	No período	Acumulado	A arrecadar	
1	454.102.000,00		454.102.000,00	42.210.352,96	427.988.881,68	26.113.118,32	
1.1	74.250.000,00		74.250.000,00	6.584.984,54	73.860.712,57	369.287,43	
1.1.1	71.900.000,00		71.900.000,00	6.471.359,99	71.672.505,15	227.494,85	
1.1.1.1	38.900.000,00		38.900.000,00	3.578.627,73	40.654.619,58	1.754.619,58	
1.1.1.2	23.500.000,00		23.500.000,00	1.296.518,80	24.140.995,47	640.995,47	
1.1.1.2.02	15.000.000,00		15.000.000,00	912.590,95	15.994.585,00	994.585,00	
1.1.1.2.02.01	8.500.000,00		8.500.000,00	383.927,85	8.146.410,47	353.689,53	
1.1.1.2.02.02	10.400.000,00		10.400.000,00	1.765.779,31	11.219.542,39	819.542,39	
1.1.1.2.04	10.000.000,00		10.000.000,00	1.720.080,89	10.787.475,19	787.475,19	
1.1.1.2.04.31	400.000,00		400.000,00	45.698,42	432.067,20	32.067,20	
1.1.1.2.04.34	5.000.000,00		5.000.000,00	516.329,62	5.294.081,72	294.081,72	
1.1.1.2.08	33.000.000,00		33.000.000,00	2.892.732,26	31.017.885,57	1.982.114,43	
1.1.1.3	33.000.000,00		33.000.000,00	2.892.732,26	31.017.885,57	1.982.114,43	
1.1.1.3.05	2.350.000,00		2.350.000,00	113.624,55	2.208.207,42	141.792,58	
1.1.2	1.780.000,00		1.780.000,00	72.029,89	1.688.572,49	91.427,51	
1.1.2.1	130.000,00		130.000,00	15.953,35	141.788,09	11.788,09	
1.1.2.1.17	130.000,00		130.000,00	5.142,92	132.348,85	2.348,85	
1.1.2.1.26	80.000,00		80.000,00	3.066,70	66.756,77	13.243,23	
1.1.2.1.28	1.000,00		1.000,00		23,21	976,79	
1.1.2.1.29	1.105.000,00		1.105.000,00	30.008,53	1.111.036,67	6.036,67	
1.1.2.1.31	1.100.000,00		1.100.000,00	29.980,80	1.109.599,27	9.599,27	
1.1.2.1.31.01	5.000,00		5.000,00	27,73	1.437,40	3.562,60	
1.1.2.1.31.02	300.000,00		300.000,00	17.770,35	231.073,66	68.926,34	
1.1.2.1.32	30.000,00		30.000,00		2.913,64	27.086,36	
1.1.2.1.36	4.000,00		4.000,00	88,04	2.631,60	1.368,40	
1.1.2.1.99	3.000,00		3.000,00	88,04	2.614,00	386,00	
1.1.2.1.99.01	1.000,00		1.000,00		17,60	982,40	
1.1.2.1.99.02	570.000,00		570.000,00	41.594,66	519.634,93	50.365,07	
1.1.2.2	200.000,00		200.000,00	16.111,58	246.029,30	46.029,30	
1.1.2.2.12	200.000,00		200.000,00	16.111,58	246.029,30	46.029,30	
1.1.2.2.12.01	200.000,00		200.000,00	16.111,58	246.029,30	46.029,30	



MUNICÍPIO DE PINDAMONHANGABA

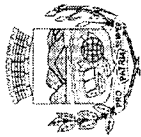
BALANCETE ANALÍTICO

Dezembro de 2016

30/07/2019
16:19:16
Exercício de 2016
MFBERTOËNA

RECEITAS ORÇAMENTARIAS

	ORÇADO				APURAÇÃO	
	Previsão	Alterações	Atualizado	No período	Acumulado	A arrecadar Arr.a maior
1	474.542.000,00		474.542.000,00	44.189.420,01	420.311.281,16	54.230.718,84
1.1	84.200.000,00		84.200.000,00	6.084.919,87	66.837.460,35	17.362.539,65
1.1.1	78.600.000,00		78.600.000,00	5.943.425,38	64.798.047,78	13.801.952,22
1.1.1.1	40.600.000,00		40.600.000,00	3.241.345,08	35.079.500,84	5.520.499,16
1.1.1.1.2	26.000.000,00		26.000.000,00	1.141.995,62	20.702.374,37	5.297.625,63
1 1.1.1.2.02.01	16.500.000,00	01	16.500.000,00	718.508,01	13.241.735,11	3.258.264,89
2 1.1.1.2.02.02	9.500.000,00	01	9.500.000,00	423.487,61	7.460.639,26	2.039.360,74
1.1.1.2.04	9.100.000,00		9.100.000,00	1.512.464,71	9.715.397,07	615.397,07
3 1.1.1.2.04.31	8.800.000,00	01	8.800.000,00	1.472.082,60	9.360.927,43	560.927,43
4 1.1.1.2.04.34	300.000,00	01	300.000,00	40.382,11	354.469,64	54.469,64
5 1.1.1.2.08	5.500.000,00	01	5.500.000,00	566.884,75	4.661.729,40	838.270,60
1.1.1.3	38.000.000,00		38.000.000,00	2.702.080,30	29.718.546,94	8.281.453,06
6 1.1.1.3.05	38.000.000,00	01	38.000.000,00	2.702.080,30	29.718.546,94	8.281.453,06
1.1.2	2.600.000,00		2.600.000,00	151.494,49	2.039.412,57	560.587,43
1.1.2.1	1.930.000,00		1.930.000,00	101.304,71	1.575.362,69	354.637,31
7 1.1.2.1.17	120.000,00	01	120.000,00	23.975,27	142.361,45	22.381,45
9 1.1.2.1.26	120.000,00	01	120.000,00	4.955,90	116.226,38	3.773,62
10 1.1.2.1.28	80.000,00	01	80.000,00	2.266,52	61.189,58	18.810,42
843 1.1.2.1.29	300.000,00	01	300.000,00		65,38	299.934,62
1.1.2.1.31	1.105.000,00		1.105.000,00	39.906,91	996.229,87	108.770,13
11 1.1.2.1.31.01	1.100.000,00	01	1.100.000,00	39.894,53	994.895,39	105.104,61
12 1.1.2.1.31.02	5.000,00	01	5.000,00	12,38	1.334,48	3.665,52
13 1.1.2.1.32	130.000,00	01	130.000,00	29.541,88	235.105,81	105.105,81
910 1.1.2.1.36	30.000,00	01	30.000,00	408,55	22.076,83	7.923,17
1.1.2.1.99	45.000,00		45.000,00	249,68	2.087,39	42.912,61
14 1.1.2.1.99.01	10.000,00	01	10.000,00	249,68	2.029,64	7.970,36
15 1.1.2.1.99.02	35.000,00	01	35.000,00		57,75	34.942,25
1.1.2.2	670.000,00		670.000,00	50.189,78	464.049,88	205.950,12
1.1.2.2.12	140.000,00		140.000,00	24.022,25	213.563,64	73.563,64
16 1.1.2.2.12.01	140.000,00	01	140.000,00	24.022,25	213.563,64	73.563,64



MUNICÍPIO DE PINDAMONHANGABA


BALANÇETE ANALÍTICO

Dezembro de 2015

30/07/2019
16:06:31
Exercício de 2015
MFBERTOOGNA

RECEITAS ORÇAMENTÁRIAS

	ORÇADO			ARRECADADAÇÃO			APURAÇÃO	
	Previsto	Alterações	Atualizado	No período	Acumulado	A arrecadar	Arr.a maior	
1	474.042.000,00		474.042.000,00	40.449.102,46	401.217.636,53	72.824.363,47		
1.1	82.747.000,00		82.747.000,00	5.322.435,89	64.017.527,66	18.729.472,34		
1.1.1	76.470.000,00		76.470.000,00	5.214.360,85	61.931.993,36	14.538.006,64		
1.1.1.2	40.470.000,00		40.470.000,00	2.779.240,91	31.758.732,34	8.711.267,66		
1.1.1.2.02	26.000.000,00		26.000.000,00	1.013.188,44	18.472.416,72	7.527.583,28		
1.1.1.2.02.01	18.700.000,00		18.700.000,00	623.280,67	11.623.033,96	7.076.966,04		
2	7.300.000,00		7.300.000,00	389.907,77	6.849.382,76	450.617,24		
2.1.1.2.02.02	8.470.000,00		8.470.000,00	1.226.564,64	8.244.443,13	228.556,87		
3	8.200.000,00		8.200.000,00	1.202.606,79	7.992.468,47	207.531,53		
4	270.000,00		270.000,00	23.957,85	251.974,66	18.025,34		
5	6.000.000,00		6.000.000,00	539.487,83	5.041.872,49	958.127,51		
6	36.000.000,00		36.000.000,00	2.435.119,94	30.173.261,02	5.826.738,98		
7	36.000.000,00		36.000.000,00	2.435.119,94	30.173.261,02	5.826.738,98		
8	2.277.000,00		2.277.000,00	108.075,04	2.084.980,40	192.019,60		
9	1.737.000,00		1.737.000,00	70.083,73	1.545.403,15	191.596,85		
10	100.000,00		100.000,00	22.010,66	113.963,08	13.963,08		
11	100.000,00		100.000,00	3.195,76	104.272,91	4.272,91		
12	70.000,00		70.000,00	1.210,90	60.028,12	9.971,88		
13	270.000,00		270.000,00	9,38	130.640,33	139.359,67		
14	1.102.000,00		1.102.000,00	30.536,46	927.911,30	174.088,70		
15	1.100.000,00		1.100.000,00	30.489,42	926.652,79	173.347,21		
16	2.000,00		2.000,00	47,04	1.258,51	741,49		
17	65.000,00		65.000,00	12.849,42	185.813,74	120.813,74		
18	30.000,00		30.000,00	271,15	13.705,09	16.294,91		
19	5.000,00		5.000,00	263,68	3.022,50	1.977,50		
20	25.000,00		25.000,00	7,47	10.682,59	14.317,41		
21	540.000,00		540.000,00	37.991,31	539.577,25	422,75		
22	100.000,00		100.000,00	10.565,73	134.242,52	34.242,52		
23	100.000,00		100.000,00	10.565,73	134.242,52	34.242,52		



MUNICÍPIO DE PINDAMONHANGABA

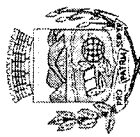
BALANÇETE ANALÍTICO

Dezembro de 2014

30/07/2019
16:14:03
Exercício de 2014
MFBERTOIGNA

RECEITAS ORÇAMENTARIAS

	ORÇADO			ARRECADADO		APURAÇÃO
	Previsão	Alterações	Atualizado	No período	Acumulado	A arrecadar Arr.a maior
1	442.095.000,00		442.095.000,00	35.127.856,18	371.782.461,66	70.312.538,34
1.1	81.879.000,00		81.879.000,00	5.953.356,80	63.358.676,03	18.520.323,97
1.1.1	74.775.000,00		74.775.000,00	5.741.842,82	61.283.327,79	13.491.672,21
1.1.1.2	38.775.000,00		38.775.000,00	2.693.103,34	30.800.857,28	7.974.142,72
1.1.1.2.02	26.000.000,00		26.000.000,00	864.729,90	16.652.380,01	9.347.619,99
1 1.1.1.2.02.01	18.700.000,00		18.700.000,00	560.886,82	10.458.046,58	8.241.953,42
2 1.1.1.2.02.02	7.300.000,00		7.300.000,00	303.843,08	6.194.333,43	1.105.666,57
1.1.1.2.04	7.775.000,00		7.775.000,00	1.150.667,47	7.712.232,14	62.767,86
3 1.1.1.2.04.31	7.500.000,00		7.500.000,00	1.129.360,47	7.482.547,29	17.452,71
4 1.1.1.2.04.34	275.000,00		275.000,00	21.307,00	229.684,85	45.315,15
5 1.1.1.2.08	5.000.000,00		5.000.000,00	677.705,97	6.436.245,13	1.436.245,13
1.1.1.3	36.000.000,00		36.000.000,00	3.048.739,48	30.482.470,51	5.517.529,49
6 1.1.1.3.05	36.000.000,00		36.000.000,00	3.048.739,48	30.482.470,51	5.517.529,49
1.1.2	3.104.000,00		3.104.000,00	211.457,34	2.074.309,73	1.029.690,27
1.1.2.1	1.762.000,00		1.762.000,00	94.596,80	1.503.867,06	258.132,94
7 1.1.2.1.17	125.000,00		125.000,00	10.624,34	88.206,73	36.793,27
9 1.1.2.1.26	135.000,00		135.000,00	3.704,61	107.188,22	27.811,78
10 1.1.2.1.28	100.000,00		100.000,00	2.886,33	70.384,84	29.615,16
843 1.1.2.1.29	200.000,00		200.000,00	28.115,60	248.182,10	48.182,10
1.1.2.1.31	1.102.000,00		1.102.000,00	37.452,58	921.142,89	180.857,11
11 1.1.2.1.31.01	1.100.000,00		1.100.000,00	37.452,58	919.818,22	180.181,78
12 1.1.2.1.31.02	2.000,00		2.000,00	1.324,67	1.324,67	675,33
13 1.1.2.1.32	65.000,00		65.000,00	9.477,45	40.455,06	24.544,94
1.1.2.1.99	35.000,00		35.000,00	2.335,89	28.287,22	6.702,78
14 1.1.2.1.99.01	8.000,00		8.000,00	249,42	3.729,62	4.270,38
15 1.1.2.1.99.02	27.000,00		27.000,00	2.086,47	24.557,60	2.432,40
1.1.2.2	1.342.000,00		1.342.000,00	116.860,54	570.442,67	771.557,33
1.1.2.2.12	17.000,00		17.000,00	7.725,34	92.166,36	75.166,36
16 1.1.2.2.12.01	17.000,00		17.000,00	7.725,34	92.166,36	75.166,36
17 1.1.2.2.28	45.000,00		45.000,00	16.905,78	16.905,78	28.094,22



MUNICÍPIO DE PINDAMONHANGABA


BALANÇETE ANALÍTICO

Dezembro de 2013

30/07/2019
11:54:30
Exercício de 2013
MFBERTOIGNA

RECEITAS ORÇAMENTÁRIAS

	ORÇADO			ARRECADADAÇÃO			APURAÇÃO
	Previsto	Alterações	Atualizado	No período	Acumulado	A arrecadar	Arr.a maior
1	395.176.000,00		395.176.000,00	33.980.954,95	363.123.845,42	32.052.154,58	
1.1	71.946.000,00		71.946.000,00	4.572.526,96	59.942.574,08	12.003.425,92	
1.1.1	69.600.000,00		69.600.000,00	4.465.228,33	57.561.453,06	12.038.546,94	
1.1.1.1	38.600.000,00		38.600.000,00	1.809.603,39	27.214.675,96	11.385.324,04	
1.1.1.1.2	26.000.000,00		26.000.000,00	812.762,28	15.270.209,98	10.729.790,02	
1.1.1.1.2.02	18.700.000,00		18.700.000,00	497.397,26	9.398.344,72	9.301.655,28	
1 1.1.1.2.02.01	7.300.000,00		7.300.000,00	315.365,02	5.871.865,26	1.428.134,74	
2 1.1.1.2.02.02	7.600.000,00		7.600.000,00	605.827,44	7.394.778,37	205.221,63	
1.1.1.2.04	7.400.000,00		7.400.000,00	585.673,44	7.158.477,65	241.522,35	
3 1.1.1.2.04.31	200.000,00		200.000,00	20.154,00	238.300,72	36.300,72	
4 1.1.1.2.04.34	5.000.000,00		5.000.000,00	391.013,67	4.549.687,61	450.312,39	
5 1.1.1.2.08	31.000.000,00		31.000.000,00	2.655.624,94	30.346.777,10	653.222,90	
1.1.1.3	31.000.000,00		31.000.000,00	2.655.624,94	30.346.777,10	653.222,90	
6 1.1.1.3.05	1.346.000,00		1.346.000,00	106.777,94	2.374.220,67	1.028.220,67	
1.1.2	634.000,00		634.000,00	69.374,32	1.342.884,30	708.884,30	
1.1.2.1	200.000,00		200.000,00	20.779,38	120.186,64	79.813,36	
7 1.1.2.1.17	100.000,00		100.000,00	3.660,59	97.532,36	2.467,64	
9 1.1.2.1.26	235.000,00		235.000,00	2.144,63	66.732,99	168.267,01	
10 1.1.2.1.28	33.000,00		33.000,00	30.348,53	808.028,98	773.028,98	
843 1.1.2.1.29	30.000,00		30.000,00	30.327,10	804.727,25	774.727,25	
1.1.2.1.31	3.000,00		3.000,00	21,43	1.301,73	1.698,27	
11 1.1.2.1.31.01	60.000,00		60.000,00	4.739,98	47.165,79	12.834,21	
12 1.1.2.1.31.02	6.000,00		6.000,00	1.614,10	29.463,97	23.463,97	
13 1.1.2.1.32	5.000,00		5.000,00	137,78	4.712,19	287,81	
1.1.2.1.99	1.000,00		1.000,00	1.476,32	24.751,78	23.751,78	
14 1.1.2.1.99.01	712.000,00		712.000,00	37.403,62	1.031.336,37	319.336,37	
15 1.1.2.1.99.02	15.000,00		15.000,00	1.608,00	16.528,41	1.528,41	
1.1.2.2	15.000,00		15.000,00	1.608,00	16.528,41	1.528,41	
1.1.2.2.12	17.000,00		17.000,00	5.147,80	37.620,32	20.620,32	
16 1.1.2.2.12.01							
17 1.1.2.2.28							



MUNICÍPIO DE PINDAMONHANGABA


BALANCETE ANALÍTICO

Dezembro de 2012

30/07/2019
11:28:21
Exercício de 2012
MFBERTOGNA

RECEITAS ORÇAMENTÁRIAS

	ORÇADO				ARRECADADAÇÃO			APURAÇÃO	
	Previsto	Alterações	Atualizado	No período	Acumulado	A arrecadar	Arr.a maior		
1			381.378.000,00	32.729.792,55	352.419.195,52	28.958.804,48			
1.1	Receitas Correntes								
1.1.1	Receitas Tributárias		57.898.000,00	4.557.280,14	54.107.490,00	3.790.510,00			
1.1.1.1	Receitas Impostos		56.120.000,00	4.451.616,61	52.633.785,53	3.486.214,47			
1.1.1.2	Imposto sobre o Patrimônio e a Renda		34.120.000,00	1.635.560,91	24.305.315,91	9.814.684,09			
1.1.1.2.02	Imposto sobre a Propriedade Predial e Territorial Urbana		26.000.000,00	730.138,68	13.292.973,11	12.707.028,89			
1 1.1.1.2.02.01	IMPOSTO S/ PROPR PREDIAL URBANA	01	18.700.000,00	531.811,73	9.542.623,20	9.157.376,80			
2 1.1.1.2.02.02	IMPOSTO S/ PROPR TERRITORIAL URBANA	01	7.300.000,00	198.326,95	3.750.349,91	3.549.650,09			
1.1.1.2.04	Imposto sobre a Renda e Proventos de Qualquer Natureza		4.620.000,00		6.723.720,63		2.103.720,63		
3 1.1.1.2.04.30	Imposto de Renda Retido nas Fontes	01	4.500.000,00	554.330,79	6.544.322,11		2.044.322,11		
4 1.1.1.2.04.34	Imposto de Renda Retido nas Fontes s/ Outros Rendimentos	01	120.000,00	15.675,70	179.398,52		59.398,52		
5 1.1.1.2.08	Imp s/ a Transmissão "Iner Vivos" de Bens Imóveis e Direitos Reais s/ Imóveis	01	3.500.000,00	335.415,74	4.288.622,17		788.622,17		
1.1.1.3	Impostos sobre a Produção e a Circulação		22.000.000,00	2.816.055,70	28.328.469,62		6.328.469,62		
6 1.1.1.3.05	Imposto sobre Serviços de Qualquer Natureza	01	22.000.000,00	2.816.055,70	28.328.469,62		6.328.469,62		
1.1.2	Taxas		1.278.000,00	105.588,29	1.473.514,88		195.514,88		
1.1.2.1	Taxas pelo Exercício do Poder de Polícia		528.000,00	49.536,18	650.863,03		122.863,03		
7 1.1.2.1.17	Taxa de Fiscalização Sanitária	01	140.000,00	6.896,40	151.017,86		11.017,86		
9 1.1.2.1.26	Taxa de Publicidade Comercial	01	100.000,00	860,75	100.492,47		492,47		
10 1.1.2.1.28	Taxa de Funcionamento de Estabelecimentos em Horário Especial	01	235.000,00	784,56	238.798,49		3.798,49		
814 1.1.2.1.29	Taxa de Licença para Execução de Obras	01		12.689,46	18.157,63				
1.1.2.1.31	Taxa de Utilização de Área de Domínio Público		22.000,00	24.366,62	61.065,46		39.065,46		
11 1.1.2.1.31.01	TAXA DE LOCALIZAÇÃO	01	20.000,00	24.366,62	59.928,15		39.928,15		
12 1.1.2.1.31.02	TAXA DE ESTACIONAMENTO	01	2.000,00	2.000,00	1.137,31	862,69			
13 1.1.2.1.32	Taxa de Aprovação do Projeto de Construção Civil	01	25.000,00	2.212,25	74.579,30		49.579,30		
1.1.2.1.99	Outras Taxas pelo Exercício do Poder de Polícia		6.000,00	1.724,14	6.751,82		751,82		
14 1.1.2.1.99.01	TAXA DE VISTORIA	01	5.000,00	259,36	3.721,69	1.278,31			
15 1.1.2.1.99.02	TAXA DE NUMERAÇÃO DE PRÉDIO/EMPLACAMENTO	01	1.000,00	1.464,78	3.030,13		2.030,13		
1.1.2.2	Taxas pela Prestação de Serviços		750.000,00	56.052,11	822.651,85		72.651,85		
1.1.2.2.12	Emolumentos e Custas Processuais Administrativas		32.000,00	517,00	12.087,08	19.912,92			
16 1.1.2.2.12.01	TAXA DE EXPEDIENTE	01	32.000,00	517,00	12.087,08	19.912,92			
17 1.1.2.2.28	Taxa de Cemitérios	01	38.000,00		22.206,20	15.793,80			



MUNICÍPIO DE PINDAMONHANGABA


BALANÇETE ANALÍTICO

Dezembro de 2011

30/07/2019
11:22:10
Exercício de 2011
MFBERTO GNA

RECEITAS ORÇAMENTÁRIAS

	ORÇADO			ARRECADADAÇÃO			APURAÇÃO	
	Previsão	Alterações	Atualizado	No período	Acumulado	A arrecadar	Arr.a maior	
1	353.015.000,00		353.015.000,00	33.554.514,85	354.266.826,32		1.251.826,32	
1.1	54.428.000,00		54.428.000,00	3.829.541,79	43.320.585,28	11.107.414,72		
1.1.1	52.330.000,00		52.330.000,00	3.759.272,07	41.968.454,60	10.361.545,40		
1.1.1.2	32.330.000,00		32.330.000,00	1.621.745,57	20.002.862,11	12.327.137,89		
1.1.1.2.02	26.000.000,00		26.000.000,00	762.663,16	12.435.071,49	13.564.928,51		
1.1.1.2.02.01	18.700.000,00		18.700.000,00	565.437,36	8.776.124,02	9.923.875,98		
1.1.1.2.02.02	7.300.000,00		7.300.000,00	197.225,80	3.658.947,47	3.641.052,53		
1.1.1.2.04	3.830.000,00		3.830.000,00	528.219,07	4.559.456,13		729.456,13	
1.1.1.2.04.31	3.560.000,00		3.560.000,00	519.719,25	4.450.715,65		890.715,65	
1.1.1.2.04.34	270.000,00		270.000,00	8.499,82	108.740,48	161.259,52		
1.1.1.2.08	2.500.000,00		2.500.000,00	330.863,34	3.008.334,49		508.334,49	
1.1.1.3	20.000.000,00		20.000.000,00	2.137.526,50	21.965.592,49		1.965.592,49	
1.1.1.3.05	20.000.000,00		20.000.000,00	2.137.526,50	21.965.592,49		1.965.592,49	
1.1.2	1.098.000,00		1.098.000,00	70.269,72	1.352.130,68		254.130,68	
1.1.2.1	513.000,00		513.000,00	25.046,81	504.119,10	8.880,90		
1.1.2.1.17	133.000,00		133.000,00	3.830,32	119.829,96	13.170,04		
1.1.2.1.25	75.000,00		75.000,00			75.000,00		
1.1.2.1.26	75.000,00		75.000,00	5.416,76	95.943,22		20.943,22	
1.1.2.1.28	170.000,00		170.000,00	8.465,70	224.774,45		54.774,45	
1.1.2.1.31	22.000,00		22.000,00	1.974,96	25.734,60		3.734,60	
1.1.2.1.31.01	20.000,00		20.000,00	1.974,96	24.585,38		4.585,38	
1.1.2.1.31.02	2.000,00		2.000,00		1.149,22	850,78		
1.1.2.1.32	30.000,00		30.000,00	5.254,81	34.707,88		4.707,88	
1.1.2.1.99	8.000,00		8.000,00	104,26	3.128,99	4.871,01		
1.1.2.1.99.01	5.000,00		5.000,00	61,34	3.064,60	1.935,40		
1.1.2.1.99.02	3.000,00		3.000,00	42,92	64,39	2.935,61		
1.1.2.2	565.000,00		565.000,00	45.222,91	848.011,56		263.011,56	
1.1.2.2.12	20.000,00		20.000,00	2.259,98	29.934,47		9.934,47	
1.1.2.2.12.01	20.000,00		20.000,00	2.259,98	29.934,47		9.934,47	
1.1.2.2.28	25.000,00		25.000,00	1.291,18	32.929,46		7.929,46	



MUNICÍPIO DE PINDAMONHANGABA


BALANCETE ANALÍTICO

Dezembro de 2010

30/07/2019
11:14:38
Exercício de 2010
MFBERTO GNA

RECEITAS ORÇAMENTÁRIAS

	ORÇADO			ARRECADADAÇÃO		APURAÇÃO	
	Previsto	Alterações	Atualizado	No período	Acumulado	A arrecadar	Arr.a maior
1	284.877.000,00		284.877.000,00	26.662.531,66	287.577.196,58		2.700.196,58
1.1	40.250.000,00		40.250.000,00	3.222.849,72	35.329.610,23	4.920.389,77	
1.1.1	39.250.000,00		39.250.000,00	3.166.451,85	34.230.436,47	5.019.563,53	
1.1.1.2	23.250.000,00		23.250.000,00	1.355.415,12	17.091.167,26	6.158.832,74	
1.1.1.2.02	18.500.000,00		18.500.000,00	310.534,73	10.587.330,52	7.912.669,48	
1 1.1.1.2.02.01	13.700.000,00		13.700.000,00	238.310,96	7.598.100,16	6.101.899,84	
1.1.1.2.04	4.800.000,00		4.800.000,00	72.223,77	2.989.230,36	1.810.769,64	
3 1.1.1.2.04.31	2.950.000,00		2.950.000,00	552.292,59	3.703.489,56	753.489,56	
4 1.1.1.2.04.34	2.800.000,00		2.800.000,00	546.083,33	3.460.154,69	660.154,69	
5 1.1.1.2.08	150.000,00		150.000,00	6.209,26	243.314,87	93.314,87	
1.1.1.3	1.800.000,00		1.800.000,00	492.587,80	2.800.367,18	1.000.367,18	
6 1.1.1.3.05	16.000.000,00		16.000.000,00	1.811.036,73	17.139.269,21	1.139.269,21	
1.1.2	16.000.000,00		16.000.000,00	1.811.036,73	17.139.269,21	1.139.269,21	
1.1.2.1	1.000.000,00		1.000.000,00	56.397,87	1.099.173,76	99.173,76	
7 1.1.2.1.17	460.000,00		460.000,00	22.698,77	420.692,27	39.307,73	
8 1.1.2.1.25	100.000,00		100.000,00	12.043,07	103.370,54	10.000,00	
9 1.1.2.1.26	10.000,00		10.000,00			1.644,22	
10 1.1.2.1.28	80.000,00		80.000,00	2.963,81	78.355,78	8.624,60	
1.1.2.1.31	170.000,00		170.000,00	7.259,01	200.372,22	30.372,22	
11 1.1.2.1.31.01	30.000,00		30.000,00	2.193,14	21.375,40		
12 1.1.2.1.31.02	20.000,00		20.000,00	2.193,14	20.299,70		
13 1.1.2.1.32	10.000,00		10.000,00		1.075,70	299,70	
1.1.2.1.99	50.000,00		50.000,00	-1.963,28	14.150,15	8.924,30	
14 1.1.2.1.99.01	20.000,00		20.000,00	203,02	3.068,18	35.849,85	
15 1.1.2.1.99.02	10.000,00		10.000,00	203,02	3.027,68	16.931,82	
1.1.2.2	10.000,00		10.000,00		40,50	6.972,32	
1.1.2.2.12	540.000,00		540.000,00	33.699,10	678.481,49	9.959,50	
1.1.2.2.12.01	20.000,00		20.000,00	1.363,19	14.394,09	5.605,91	
1.1.2.2.12.02	20.000,00		20.000,00	1.363,19	14.394,09	5.605,91	
17 1.1.2.2.28	20.000,00		20.000,00	3.832,82	31.146,35	11.146,35	



MUNICÍPIO DE PINDAMONHANGABA

BALANCETE ANALÍTICO

Dezembro de 2009

29/07/2019
17:27:56
Exercício de 2009
MFBERTO GNA

RECEITAS ORÇAMENTÁRIAS

	ORÇADO			ARRECADADAÇÃO		APURAÇÃO	
	Previsto	Alterações	Atualizado	No período	Acumulado		A arrecadar
1	259.418.000,00		259.418.000,00	24.813.140,06	242.667.232,44	16.750.767,56	
1.1	38.500.000,00		38.500.000,00	2.436.892,83	31.018.942,45	7.481.057,55	
1.1.1	36.600.000,00		36.600.000,00	2.385.335,02	30.013.283,26	6.586.716,74	
1.1.1.1	20.800.000,00		20.800.000,00	931.743,84	14.917.847,51	5.882.152,49	
1.1.1.1.2	16.100.000,00		16.100.000,00	264.227,52	9.840.732,96	6.259.267,04	
1.1.1.1.2.02	11.300.000,00		11.300.000,00	208.520,83	6.950.308,40	4.349.691,60	
1.1.1.1.2.02.01	4.800.000,00		4.800.000,00	55.706,69	2.890.424,56	1.906.575,44	
1.1.1.1.2.02.01.1	3.200.000,00		3.200.000,00	512.762,44	3.111.068,21	88.931,79	146.892,94
1.1.1.1.2.02.01.1.1	2.800.000,00		2.800.000,00	493.114,03	2.946.892,94		
1.1.1.1.2.02.01.1.1.1	400.000,00		400.000,00	19.648,41	164.175,27	235.824,73	
1.1.1.1.2.02.01.1.1.1.1	1.500.000,00		1.500.000,00	154.753,88	1.966.046,34	466.046,34	
1.1.1.1.2.02.01.1.1.1.1.1	15.800.000,00		15.800.000,00	1.453.591,18	15.095.435,75	704.564,25	
1.1.1.1.2.02.01.1.1.1.1.1.1	15.800.000,00		15.800.000,00	1.453.591,18	15.095.435,75	704.564,25	
1.1.2	1.000.000,00		1.000.000,00	51.557,81	1.005.659,19	5.659,19	
1.1.2.1	700.000,00		700.000,00	22.314,61	431.178,65	268.821,35	
1.1.2.1.17	100.000,00		100.000,00	10.966,79	131.252,71	31.252,71	
1.1.2.1.25	400.000,00		400.000,00			400.000,00	
1.1.2.1.26	80.000,00		80.000,00	3.449,90	72.164,23	7.835,77	
1.1.2.1.28	20.000,00		20.000,00	5.489,64	187.933,07		
1.1.2.1.31	30.000,00		30.000,00	1.961,54	14.795,91	15.204,09	
1.1.2.1.31.01	20.000,00		20.000,00	1.944,78	13.740,03	6.259,97	
1.1.2.1.31.02	10.000,00		10.000,00	16,76	1.055,88	8.944,12	
1.1.2.1.32	50.000,00		50.000,00	362,98	21.540,69	28.459,31	
1.1.2.1.99	20.000,00		20.000,00	83,76	3.492,04	16.507,96	
1.1.2.1.99.01	10.000,00		10.000,00	83,76	3.379,61	6.620,39	
1.1.2.1.99.02	10.000,00		10.000,00		112,43	9.887,57	
1.1.2.2	300.000,00		300.000,00	29.243,20	574.480,54	274.480,54	
1.1.2.2.12	200.000,00		200.000,00	1.410,67	18.655,86	181.344,14	
1.1.2.2.12.01	200.000,00		200.000,00	1.410,67	18.655,86	181.344,14	
1.1.2.2.28	30.000,00		30.000,00	4.034,54	26.692,34	3.307,66	



MUNICÍPIO DE PINDAMONHANGABA

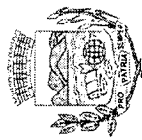
BALANÇETE ANALÍTICO

Dezembro de 2008

29/07/2019
17:44:25
Exercício de 2008
MFBERTOIGNA

RECEITAS ORÇAMENTÁRIAS

	ORÇADO			ARRECADADAÇÃO		APURAÇÃO
	Previsto	Alterações	Atualizado	No período	Acumulado	A arrecadar Arr.a maior
1	241.564.000,00		241.564.000,00	24.064.324,57	244.895.958,89	3.331.958,89
1.1	36.595.000,00		36.595.000,00	2.449.460,55	31.111.850,56	5.483.149,44
1.1.1	34.700.000,00		34.700.000,00	2.397.638,99	30.042.526,06	4.657.473,94
1.1.1.2	19.700.000,00		19.700.000,00	1.002.000,47	14.321.001,72	5.378.998,28
1.1.1.2.02	15.300.000,00		15.300.000,00	2.467.288,35	9.194.742,61	6.105.257,39
1 1.1.1.2.02.01	10.700.000,00		10.700.000,00	156.765,41	6.367.874,65	4.332.125,35
2 1.1.1.2.02.02	4.600.000,00		4.600.000,00	89.962,94	2.825.867,96	1.773.132,04
1.1.1.2.04	2.900.000,00		2.900.000,00	586.133,17	3.347.228,91	447.228,91
3 1.1.1.2.04.31	2.500.000,00		2.500.000,00	566.877,38	3.085.798,05	585.798,05
4 1.1.1.2.04.34	400.000,00		400.000,00	19.255,79	261.429,86	138.570,14
5 1.1.1.2.08	1.500.000,00		1.500.000,00	169.138,95	1.779.030,20	279.030,20
1.1.1.3	15.000.000,00		15.000.000,00	1.395.637,92	15.721.524,34	721.524,34
6 1.1.1.3.05	15.000.000,00		15.000.000,00	1.395.637,92	15.721.524,34	721.524,34
1.1.2	895.000,00		895.000,00	51.822,16	887.482,50	7.517,50
1.1.2.1	725.000,00		725.000,00	26.046,02	506.584,64	218.415,36
7 1.1.2.1.17	100.000,00		100.000,00	10.039,01	92.407,77	7.592,23
8 1.1.2.1.25	445.000,00		445.000,00		193.630,15	251.369,85
9 1.1.2.1.26	10.000,00		10.000,00	2.827,59	70.985,69	60.985,69
10 1.1.2.1.28	10.000,00		10.000,00	7.848,00	88.851,85	78.851,85
1.1.2.1.31	110.000,00		110.000,00	1.298,20	20.023,75	89.976,25
11 1.1.2.1.31.01	100.000,00		100.000,00	1.282,52	19.072,19	80.927,81
12 1.1.2.1.31.02	10.000,00		10.000,00	15,68	951,56	9.048,44
13 1.1.2.1.32	30.000,00		30.000,00	3.829,40	36.593,74	6.593,74
1.1.2.1.99	20.000,00		20.000,00	203,82	4.091,69	15.908,31
14 1.1.2.1.99.01	10.000,00		10.000,00	156,78	3.057,20	6.942,80
15 1.1.2.1.99.02	10.000,00		10.000,00	47,04	1.034,49	8.965,51
1.1.2.2	170.000,00		170.000,00	25.776,14	380.897,86	210.897,86
1.1.2.2.12	120.000,00		120.000,00	183,16	108.241,14	11.758,86
16 1.1.2.2.12.01	120.000,00		120.000,00	183,16	108.241,14	11.758,86
17 1.1.2.2.28	40.000,00		40.000,00	1.274,74	20.662,26	19.337,74



MUNICÍPIO DE PINDAMONHANGABA

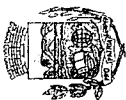
BALANCETE ANALÍTICO

Dezembro de 2007

29/07/2019
17:36:55
Exercício de 2007
MFBERTO GNA

RECEITAS ORÇAMENTÁRIAS

	ORÇADO			ARRECADADO			APURAÇÃO	
	Previsão	Alterações	Atualizado	No período	Acumulado	A arrecadar	Arr.a maior	
1	193.076.000,00		193.076.000,00	19.034.081,12	191.725.341,25	1.350.658,75		
1.1	35.100.000,00		35.100.000,00	2.474.235,70	27.495.301,40	7.604.698,60		
1.1.1	32.800.000,00		32.800.000,00	2.349.224,68	26.378.058,75	6.421.941,25		
1.1.1.2	18.300.000,00		18.300.000,00	1.129.312,68	13.633.641,06	4.666.358,94		
1.1.1.2.02	14.600.000,00		14.600.000,00	569.067,01	9.375.843,12	5.224.156,88		
1 1.1.1.2.02.01	9.500.000,00		9.500.000,00	428.795,03	6.593.318,88	2.906.681,12		
121 1.1.1.2.02.02	5.100.000,00		5.100.000,00	140.271,98	2.782.524,24	2.317.475,76		
1.1.1.2.04	2.500.000,00		2.500.000,00	417.350,15	2.796.458,56	296.458,56		
2 1.1.1.2.04.31	2.100.000,00		2.100.000,00	361.136,13	2.446.876,77	346.876,77		
3 1.1.1.2.04.34	400.000,00		400.000,00	56.214,02	349.581,79	50.418,21		
4 1.1.1.2.08	1.200.000,00		1.200.000,00	142.895,52	1.461.339,38	261.339,38		
1.1.1.3	14.500.000,00		14.500.000,00	1.219.912,00	12.744.417,69	1.755.582,31		
6 1.1.1.3.05	14.500.000,00		14.500.000,00	1.219.912,00	12.744.417,69	1.755.582,31		
1.1.2	1.300.000,00		1.300.000,00	70.238,14	604.094,91	695.905,09		
1.1.2.1	1.010.000,00		1.010.000,00	41.536,17	442.128,67	567.871,33		
160 1.1.2.1.17	100.000,00		100.000,00	7.148,23	76.273,82	23.726,18		
9 1.1.2.1.25	400.000,00		400.000,00	23.884,00	295.884,27	104.115,73		
10 1.1.2.1.26	100.000,00		100.000,00	6.016,45	32.328,80	67.671,20		
11 1.1.2.1.28	100.000,00		100.000,00	935,27	1.908,16	98.091,84		
1.1.2.1.31	110.000,00		110.000,00	1.179,94	6.709,85	103.290,15		
12 1.1.2.1.31.01	100.000,00		100.000,00	1.157,47	6.372,80	93.627,20		
118 1.1.2.1.31.02	10.000,00		10.000,00	22,47	337,05	9.662,95		
13 1.1.2.1.32	100.000,00		100.000,00	1.225,58	23.485,32	76.514,68		
1.1.2.1.99	100.000,00		100.000,00	1.146,70	5.538,45	94.461,55		
17 1.1.2.1.99.01	50.000,00		50.000,00	249,80	2.722,81	47.277,19		
18 1.1.2.1.99.02	50.000,00		50.000,00	896,90	2.815,64	47.184,36		
1.1.2.2	290.000,00		290.000,00	28.701,97	161.966,24	128.033,76		
1.1.2.2.12	200.000,00		200.000,00	27.450,72	134.991,60	65.008,40		
21 1.1.2.2.12.01	200.000,00		200.000,00	27.450,72	134.991,60	65.008,40		
22 1.1.2.2.28	60.000,00		60.000,00	1.251,25	26.923,49	33.076,51		



Prefeitura Municipal de Pindamonhangaba - CONSOLIDADO

Balancete da Receita referente ao Período de 01/12/2006 a 31/12/2006

Orçamentária
Exercício de: 2006

CLASSIFICAÇÃO RUBR	ESPECIFICAÇÃO DA RECEITA	RECEITA ARRECADADA		RECEITA ORÇADA	%	DIFERENÇAS
		NO MÊS	%			
1000.00.00.00	0500 RECEITAS CORRENTES	14.055.980,40	104,23	159.254.483,61	104,99	-6.597.516,3E
1100.00.00.00	0501 RECEITA TRIBUTÁRIA	1.614.414,57	11,97	24.803.543,38	16,35	-6.276.456,6E
1110.00.00.00	0502 IMPOSTOS	1.513.120,24	11,22	23.613.377,17	15,57	-5.366.622,8E
1112.00.00.00	0503 IMPOSTOS SOBRE O PATRIMÔNIO E A RENDA	583.149,45	4,32	11.693.296,66	7,71	-4.286.703,34
1112.02.00.00	0504 IMPOSTO S/ PROPR PRED E TERR URBANA	92.932,64	0,69	8.060.529,82	5,31	-5.039.470,1E
1112.02.01.00	0001 IMPOSTO S/ PROPR PREDIAL URBANA	65.539,65	0,49	5.735.193,91	3,78	-2.764.806,0E
1112.02.02.00	0121 IMPOSTO S/ PROPR TERRITORIAL URBANA	27.392,99	0,20	2.325.335,91	1,53	-2.274.664,0E
1112.04.00.00	0505 IMPOSTO S/ RENDA E PROV QUALQ NATUR	401.935,30	2,98	2.517.431,05	1,66	697.431,0E
1112.04.31.00	0002 IRRF S/ RENDIMENTOS DO TRABALHO	356.706,98	2,65	2.206.128,79	1,45	606.128,79
1112.04.34.00	0003 IRRF S/ OUTROS RENDIMENTOS	45.228,32	0,34	311.302,26	0,21	91.302,26
1112.08.00.00	0004 IMP TRANS INTER-VIVOS B.I. D.R S/ IMÓVEIS-ITBI	88.281,51	0,65	1.115.335,79	0,74	55.335,79
1113.00.00.00	0506 IMPOSTO S/ A PRODUÇÃO E CIRCULAÇÃO	929.970,79	6,90	11.920.080,51	7,86	-1.079.919,4E
1113.05.00.00	0006 IMPOSTO S/ SERV DE QUALQUER NATUREZA - ISS	929.970,79	6,90	11.920.080,51	7,86	-1.079.919,4E
1120.00.00.00	0507 TAXAS	45.642,66	0,34	684.400,37	0,45	-1.315.599,6E
1121.00.00.00	0508 TAXAS P/ EXERCÍCIO DO PODER DE POLÍCIA	37.432,63	0,28	557.778,64	0,37	-1.032.221,3E
1121.17.00.00	0160 TAXA DE FISCALIZ DE VIGILÂNCIA SANITÁRIA	33.226,16	0,25	117.542,10	0,08	-82.457,9C
1121.25.00.00	0009 TAXA DE LIC FUNC ESTABELCOM IND PREST SERV	1.747,76	0,01	277.251,61	0,18	-572.748,3E
1121.26.00.00	0010 TAXA DE PUBLICIDADE COMERCIAL	1.254,18	0,01	62.790,27	0,04	-37.209,7E
1121.28.00.00	0011 TAXA FUNCION ESTABEL HORÁRIO ESPECIAL	854,62	0,01	23.888,24	0,02	-76.111,7E
1121.31.00.00	0509 TAXA DE UTILIZAÇÃO ÁREA DE DOMÍNIO PÚBLICO	30,31	0,00	22.548,49	0,01	-87.451,51
1121.31.01.00	0012 TAXA DE LOCALIZAÇÃO	30,31	0,00	21.773,59	0,01	-78.226,41
1121.32.00.00	0018 TAXA DE ESTACIONAMENTO	0,00	0,00	774,90	0,00	-9.225,10
1121.32.00.00	0013 TAXA DE APROV PROJ DE CONSTR CIVIL	0,00	0,00	32.598,22	0,02	-107.401,7E
1121.99.00.00	0510 OUTRAS TAXAS P/ EXERC PODER DE POLÍCIA	319,60	0,00	21.159,71	0,01	-68.840,2E
1121.99.01.00	0017 TAXA DE VISTORIA	0,00	0,00	12.420,64	0,01	-47.579,3E
1121.99.02.00	0018 TAXA DE NUMERAÇÃO DE PRÉDIO/EMPLACAMENTO	319,60	0,00	8.739,07	0,01	-21.260,9E
1122.00.00.00	0511 TAXA DE PRESTAÇÃO DE SERVIÇOS	8.210,03	0,06	126.621,73	0,08	-283.378,27
1122.12.00.00	0512 EMOLUMENTOS E CUSTAS PROC ADMINSTR	6.274,55	0,05	103.299,16	0,07	-246.700,84
1122.12.01.00	0021 TAXA DE EXPEDIENTE	6.274,55	0,05	103.299,16	0,07	-246.700,84
1122.28.00.00	0022 TAXAS DE CEMITÉRIOS	1.935,48	0,01	23.262,57	0,02	-36.737,4E
1122.99.00.00	0619 OUTRAS TAXAS PRESTAÇÃO SERVIÇOS	0,00	0,00	60,00	0,00	60,00
1130.00.00.00	0513 CONTRIBUIÇÃO DE MELHORIA	55.651,67	0,41	505.765,84	0,33	405.765,84
1130.04.00.00	0024 PAVIMENTAÇÃO E OBRAS COMPLEMENTARES	55.651,67	0,41	505.765,84	0,33	405.765,84

Direta
CONSOLIDADO

DEMONSTRATIVO DA RECEITA ORÇAMENTÁRIA - Anexo 10 / Lei 4320 / 64

EXERCÍCIO: 2005

Período de : Dezembro a Dezembro

Código	Especificação	Atualizada	Arrecadação		Diferença
			do Mês	do Período	
1	RECEITAS CORRENTES	129.780.000,00	13.113.412,81	138.158.525,48	8.378.525,48
11	RECEITA TRIBUTÁRIA	24.845.000,00	1.663.542,53	21.183.526,28	-3.661.473,72
111	IMPOSTOS	24.200.000,00	1.606.268,85	20.394.399,50	-3.805.600,50
1112	IMPOSTOS SOBRE O PATRIMÔNIO E A RENDA	14.900.000,00	778.683,27	10.509.532,96	-4.390.467,04
111202	IMP. S/ A PROP. PRED. E TERRIT. URBANA	12.300.000,00	248.612,02	7.525.749,78	-4.774.250,22
11120201	Imposto s/Propr.Predial Urbana	8.000.000,00	189.269,97	5.126.232,39	-4.774.250,22
11120202	Imposto s/Propr.Territorial Urbana	4.300.000,00	59.342,05	2.399.517,39	-4.774.250,22
111204	IMP.S/ A RENDA E PROV.QUALQUER NATUREZA	1.600.000,00	443.400,65	2.047.823,44	447.823,44
11120431	IRRF sobre Rendimentos do Trabalho	1.400.000,00	411.207,18	1.789.329,77	447.823,44
11120434	IRRF sobre Outros Rendimentos	200.000,00	32.193,47	258.493,67	447.823,44
111208	Imp.Trans.Inter-Vivos B.I.D.R s/Imo-ITBI	1.000.000,00	86.670,60	935.959,74	-64.040,26
1113	IMPOSTO SOBRE A PRODUÇÃO E CIRCULAÇÃO	9.300.000,00	827.585,58	9.884.866,54	584.866,54
111305	Imposto s/ Serv. de Qquer Natureza - ISS	9.300.000,00	827.585,58	9.884.866,54	584.866,54
112	TAXAS	525.000,00	47.411,89	682.645,89	157.645,89
1121	TAXA PARA EXERCÍCIO DO PODER DE POLÍCIA	405.000,00	27.632,67	527.138,24	122.138,24
112117	Taxa de Fiscaliz.de Vigilância Sanitária	55.000,00	10.314,79	92.952,06	37.952,06
112125	Taxa Lic.Func.Estab.Com..Ind.Prest.Serv	210.000,00	7.906,40	274.569,75	64.569,75
112126	Taxa de Publicidade Comercial	25.000,00	933,50	27.977,96	2.977,96
112128	Taxa Funcion.Estabelec.Horar.Especial	22.000,00	1.423,19	30.971,95	8.971,95
112131	TAXA DE UTILIZAÇÃO ÁREA DOMÍNIO PÚBLICO	28.000,00	2.339,77	37.632,37	9.632,37
11213101	Taxa de Localização	25.000,00	2.325,77	36.813,37	9.632,37
11213102	Taxa de Estacionamento	3.000,00	14,00	819,00	9.632,37
112132	Taxa de Aprov.do Proj.de Constr. Civil	35.000,00	3.109,84	37.950,01	2.950,01
112199	OUTRAS TAXAS P/EXERC. PODER DE POLÍCIA	30.000,00	1.605,18	25.084,14	-4.915,86
11219901	Taxa de Vistoria	18.000,00	1.073,18	17.525,12	-4.915,86
11219902	Taxa de Numeração Prédio/Emplacamento	12.000,00	532,00	7.559,02	-4.915,86
1122	TAXA DE PRESTAÇÃO DE SERVIÇOS	120.000,00	19.779,22	155.507,65	35.507,65
112201	EMOLUMENTOS CONSULARES	100.000,00	16.225,93	132.389,78	32.389,78
11220101	Taxa de Expediente	100.000,00	16.225,93	132.389,78	32.389,78
112228	Taxa de Cemitérios	20.000,00	3.553,29	23.117,87	3.117,87
113	CONTRIBUIÇÃO DE MELHORIA	120.000,00	9.861,79	106.480,89	-13.519,11
11304	Pavimentação e Obras Complementares	120.000,00	9.861,79	106.480,89	-13.519,11
12	RECEITAS DE CONTRIBUIÇÕES	365.000,00	46.438,46	267.516,93	-97.483,07
121	CONTRIBUIÇÕES SOCIAIS	365.000,00	46.438,46	267.516,93	-97.483,07
121029	CONTRIBUIÇÕES PREVID.DO REGIME PRÓPRIO	365.000,00	46.438,46	267.516,93	-97.483,07
12102901	Contribuições Patronais - Ativo Civil	0,00	24.953,61	141.396,32	-97.483,07
12102907	Contribuições de Servidor - Ativo Civil	80.000,00	17.155,43	97.413,85	-97.483,07
12102909	Contribuições de Servidor-Inativo Civil	40.000,00	3.956,34	26.309,57	-97.483,07
12102911	Contribuições de Pensionistas - Civil	5.000,00	373,08	2.397,19	-97.483,07
12102999	Outras Contrib.Previdenciárias	240.000,00	0,00	0,00	-97.483,07
13	RECEITA PATRIMONIAL	475.000,00	656.926,75	3.258.057,03	2.783.057,03
131	RECEITA IMOBILIÁRIA	25.000,00	7.004,09	75.340,66	50.340,66
1311	ALUGUÉIS	15.000,00	1.692,09	16.908,66	1.908,66
131101	Aluguel do Mercado Municipal	15.000,00	1.692,09	16.908,66	1.908,66
1315	TAXA DE OCUPAÇÃO DE IMÓVEIS	10.000,00	5.312,00	58.432,00	48.432,00
131501	Locação do Terminal Rodoviário	10.000,00	5.312,00	58.432,00	48.432,00
132	RECEITAS DE VALORES MOBILIÁRIOS	450.000,00	649.922,66	3.182.716,37	2.732.716,37
1321	JUROS E TÍTULOS DE RENDA	440.000,00	649.377,06	3.176.586,66	2.736.586,66
132106	TÍTULOS DE RESP. DO GOVERNO FEDERAL	40.000,00	6.004,44	70.714,44	30.714,44
13210601	Tít. de Resp. Gov. Federal - Vinc. RPPS	32.000,00	6.004,44	70.714,44	30.714,44
13210602	Tít. de Resp. Gov. Federal - Não Vincul.	8.000,00	0,00	0,00	30.714,44
132199	OUTROS RENDIMENTOS DE TÍTULOS	400.000,00	643.372,62	3.105.872,22	2.705.872,22
13219901	Juros e Títulos de Renda - Diversos	200.000,00	530.781,71	2.022.691,33	2.705.872,22
13219902	Juros e Títulos de Renda - FMS	100.000,00	15.218,43	177.788,08	2.705.872,22
13219903	Juros e Títulos de Renda - FUNDEF	50.000,00	33.782,27	252.248,14	2.705.872,22
13219904	Juros e Títulos de Renda - MDE	10.000,00	39.599,53	483.936,81	2.705.872,22
13219905	Juros e Títulos de Renda - QESE	40.000,00	23.990,68	169.207,86	2.705.872,22
1322	DIVIDENDOS	10.000,00	545,60	6.129,71	-3.870,29
132201	Dividendos	10.000,00	545,60	6.129,71	-3.870,29

DEMONSTRATIVO DA RECEITA ORÇAMENTÁRIA - Anexo 10 / Lei 4320 / 64
EXERCÍCIO: 2004

Período de : Dezembro a Dezembro

Código	Especificação	Atualizada	Arrecadação		Diferen
			do Mês	do Período	
1	RECEITAS CORRENTES	114.565.000,00	10.237.922,56	113.958.460,76	-606.539
11	RECEITA TRIBUTÁRIA	21.885.000,00	1.827.588,65	18.011.549,29	-3.873.450
111	IMPOSTOS	21.320.000,00	1.796.427,30	17.458.700,95	-3.861.299
1112	IMPOSTO SOBRE O PATRIMÔNIO E A RENDA	13.320.000,00	989.785,35	9.184.514,18	-4.135.485
1112 02	IMP. S/ PROP. PRED./ TERRIT. URBANA	11.300.000,00	606.874,86	6.684.395,72	-4.615.604
1112 0201	Imposto s/ Prop. Predial Urbana	7.000.000,00	401.305,80	4.466.191,35	-2.533.808
1112 0202	Imposto s/ Prop. Territorial Urbana	4.300.000,00	205.569,06	2.218.204,37	-2.081.795
1112 04	IMP.S/ A RENDA E PROV.QUALQUER NATUREZA	1.020.000,00	301.660,23	1.745.906,43	725.906
1112 0431	IRRF sobre os Rendimentos do Trabalho	900.000,00	256.993,06	1.532.023,12	632.023
1112 0434	IRRF sobre Outros Rendimentos	120.000,00	44.667,17	213.883,31	93.883
1112 08	Imp. Trans. Inter-Vivos B.I.D.R s/Imo-ITBI	1.000.000,00	81.250,26	754.212,03	-245.787
113	IMPOSTO SOBRE A PRODUÇÃO E CIRCULAÇÃO	8.000.000,00	806.641,95	8.274.186,77	274.186
1113 05	Imposto s/ Serv. de Qquer Natureza - ISS	8.000.000,00	806.641,95	8.274.186,77	274.186
112	TAXAS	465.000,00	14.170,46	476.119,24	11.119
1121	TAXA PARA EXERCÍCIO DO PODER DE POLÍCIA	380.000,00	5.119,55	376.187,16	-3.812
1121 17	Taxa de Fiscaliz.de Vigilância Sanitária	30.000,00	-16.783,20	30.434,44	434
1121 25	Taxa Lic.Func.Estab.Com..Ind.Prest.Serv	120.000,00	9.605,29	197.920,06	77.920
1121 26	Taxa de Publicidade Comercial	25.000,00	1.297,55	23.176,78	-1.823
1121 28	Taxa Funcion.Estabelec.Horar.Especial	35.000,00	1.790,31	25.115,07	-9.884
1121 31	TAXA DE UTILIZAÇÃO ÁREA DOMÍNIO PÚBLICO	105.000,00	3.313,84	35.718,63	-69.281
1121 3101	Taxa de Localização	100.000,00	3.313,84	34.974,57	-65.025
1121 3102	Taxa de Estacionamento	5.000,00	0,00	744,06	-4.255
1121 32	Taxa de Aprov.do Proj.de Constr. Civil	30.000,00	3.665,53	36.398,24	6.398
1121 99	OUTRAS TAXAS P/EXERC. PODER DE POLÍCIA	35.000,00	2.230,23	27.423,94	-7.576
1121 9901	Taxa de Vistoria	20.000,00	1.531,47	16.890,78	-3.109
1121 9902	Taxa Numeração Prédio/Emplacamento	15.000,00	698,76	10.533,16	-4.466
1122	TAXA DE PRESTAÇÃO DE SERVIÇOS	85.000,00	9.050,91	99.932,08	14.932
1122 01	Emolumentos Consulares	70.000,00	4.729,62	78.223,03	8.223
1122 0101	Taxa de Expediente	70.000,00	4.729,62	78.223,03	8.223
1122 28	Taxa de Cemitérios	15.000,00	4.321,29	21.709,05	6.709
113	CONTRIBUIÇÃO DE MELHORIA	100.000,00	16.990,89	76.729,10	-23.270
1130 04	Pavimentação e Obras Complementares	100.000,00	16.990,89	76.729,10	-23.270
12	RECEITAS DE CONTRIBUIÇÕES <i>Rec. Correntes</i>	690.000,00	40.797,74	235.140,31	-454.859
121	CONTRIBUIÇÕES SOCIAIS	690.000,00	40.797,74	235.140,31	-454.859
1210 29	CONTRIBUIÇÕES PREVID.DO REGIME PRÓPRIO	690.000,00	40.797,74	235.140,31	-454.859
1210 2901	Contribuições Patronais - Ativo Civil	460.000,00	20.139,38	107.170,12	-352.829
1210 2907	Contribuições de Servidor - Ativo Civil	90.000,00	13.845,66	73.499,36	-16.500
1210 2909	Contribuições de Servidor-Inativo Civil	90.000,00	2.162,71	24.324,63	-65.675
1210 2911	Contribuições de Pensionistas - Civil	50.000,00	168,36	1.563,20	-48.436
1210 2999	Outras Contrib.Previd.	0,00	4.481,63	28.583,00	28.583



DEMONSTRATIVO DA RECEITA ORÇAMENTÁRIA - Anexo 10 / Lei 4320 / 64
EXERCÍCIO: 2003

Período de : Dezembro a 1

Código	Especificação	Atualizada	Arrecadação		Di
			do Mês	do Período	
I	RECEITAS CORRENTES	103.547.000,00	8.779.621,23	96.321.818,59	-7,2
11	RECEITA TRIBUTÁRIA	19.990.000,00	1.209.980,25	16.906.732,49	-3,0
111	IMPOSTOS	19.460.000,00	1.165.944,62	16.439.258,50	-3,0
1112	IMPOSTO SOBRE O PATRIMÔNIO E A RENDA	12.460.000,00	605.035,04	8.025.690,99	-4,4
1112 02	IMP. S/ PROP. PRED./ TERRIT. URBANA	10.300.000,00	203.693,56	5.887.074,68	-4,4
1112 0201	Imposto s/ Propr. Predial Urbana	6.400.000,00	153.295,07	3.927.905,31	-2,4
1112 0202	Imposto s/ Prop. Territorial Urbana	3.900.000,00	50.398,49	1.959.169,37	-1,9
1112 04	IMP.S/ A RENDA E PROV.QUALQUER NATUREZA	1.160.000,00	196.881,79	1.285.534,69	1,1
1112 0431	IRRF sobre os Rendimentos do Trabalho	700.000,00	186.178,46	1.146.750,69	4,0
1112 0434	IRRF sobre Outros Rendimentos	460.000,00	10.703,33	138.784,00	-3,0
1112 08	IMP.Trans.Inter-Vivos B.I.D.R s/Imo-ITBI	1.000.000,00	204.459,69	853.081,62	-1,4
1113	IMPOSTO SOBRE A PRODUÇÃO E CIRCULAÇÃO	7.000.000,00	560.909,58	8.413.567,51	1,4
1113 05	Imposto s/ Serv. de Qquer Natureza - ISS	7.000.000,00	560.909,58	8.413.567,51	1,4
112	TAXAS	480.000,00	29.352,65	420.036,86	-5,0
1121	TAXA PARA EXERCÍCIO DO PODER DE POLÍCIA	395.000,00	22.794,97	341.797,96	-5,0
1121 25	Taxa Lic.Func.Estab.Com..Ind.Prest.Serv	215.000,00	1.272,86	5.893,39	-2,0
1121 26	Taxa de Publicidade Comercial	25.000,00	863,99	21.562,26	-
1121 28	Taxa Funcion.Estabelec.Horar.Especial	35.000,00	1.207,97	25.823,59	-
1121 31	TAXA DE UTILIZAÇÃO ÁREA DOMÍNIO PÚBLICO	25.000,00	4.552,77	203.119,37	17,0
1121 3101	Taxa de Localização	20.000,00	4.454,14	187.635,66	16,0
1121 3102	Taxa de Estacionamento	5.000,00	98,63	768,74	-
1121 3103	Taxa de Funcionamento	0,00	0,00	14.714,97	1,0
1121 32	Taxa de Aprov.do Proj.de Constr. Civil	26.000,00	2.899,71	24.030,52	-
1121 33	Taxa de Fiscalização Sanitária	31.000,00	9.816,98	34.265,56	-
1121 35	Taxa de Alinhamento e Nivelamento	1.000,00	0,00	0,00	-
1121 99	OUTRAS TAXAS P/EXERC. PODER DE POLÍCIA	37.000,00	2.180,69	27.103,27	-
1121 9901	Taxa de Vistoria	25.000,00	1.236,69	16.652,32	-
1121 9902	Taxa Numeração Prédio/Emplacamento	12.000,00	944,00	10.450,95	-
1122	Taxa de Prestação de Serviços	85.000,00	6.557,68	78.238,90	-
1122 01	Emolumentos Consulares	70.000,00	6.227,61	67.122,25	-
1122 0101	Taxa de Expediente	70.000,00	6.227,61	67.122,25	-
1122 28	Taxa de Cemitérios	15.000,00	330,07	11.116,65	-
113	CONTRIBUIÇÃO DE MELHORIA	50.000,00	14.682,98	47.437,13	-
1130 04	Pavimentação e Obras Complementares	50.000,00	14.682,98	47.437,13	-
13	RECEITA PATRIMONIAL	500.000,00	37.558,68	768.142,55	26,0
131	RECEITA IMOBILIÁRIA	45.000,00	937,18	27.417,87	-1,0
1311	ALUGUÉIS	31.000,00	937,18	17.076,59	-1,0
1311 01	Aluguel do Mercado Municipal	30.000,00	937,18	17.076,59	-1,0
1311 99	Outras Receitas de Aluguéis	1.000,00	0,00	0,00	-1,0

SISTEMA DE CONTABILIDADE PUBLICA

BALANCO... 2002

PAGINA... 000001

DATA... 31/12/2002


Municipal de Pindamonhangaba


COMPARATIVO DE RECEITA

ARRECADADA COM ARRECADADA - ANEXO 10

Dezembro

DESCRIÇÃO	VALOR ORCADADO	VALOR ARRECADADO	DIF.P/ MAIS (+)	DIF.P/ MENOS (-)
RECEITAS CORRENTES	91.850.000,00	85.357.651,56	0,00	6.492.348,44
RECEITA TRIBUTARIA	18.675.000,00	13.754.447,47	0,00	4.920.552,53
IMPOSTOS	18.160.000,00	13.371.516,93	0,00	4.788.483,07
IMPOSTO SOBRE O PATRIMONIO E A RENDA	11.660.000,00	7.472.542,22	0,00	4.187.457,78
IMP.S/PROPR.PREDIAL URBANA	5.900.000,00	3.856.912,21	0,00	2.043.037,79
IMP.S/PROPR.TERRIT.URBANA	3.600.000,00	1.890.468,70	0,00	1.709.531,30
IMPOSTO RENDA RETIDO NA FONTE	1.160.000,00	993.574,59	0,00	166.425,41
IMP.S/TRANSM. INTERVIVOS-ITBI	1.000.000,00	731.586,72	0,00	268.413,28
IMPOSTO SOBRE PROD./CIRCULACAO	6.500.000,00	5.898.974,71	0,00	601.025,29
IMP.S/SERV. QQUER NATUREZA - ISS	6.500.000,00	5.898.974,71	0,00	601.025,29
TAXAS	455.000,00	369.092,86	0,00	85.907,14
TAXA PARA EXERCICIO DO PODER DE POLICIA	335.000,00	284.952,36	0,00	50.047,64
TAXAS LICENCA P/ LOCALIZACAO	20.000,00	20.824,14	824,14	0,00
TAXA LICENCA FUNC.HOR.ESPECIAL	35.000,00	26.858,10	0,00	8.141,90
TAXA LICENCA COM.EVENTUAL/AMB.	5.000,00	40,00	0,00	4.960,00
TAXA LIC. APROV. EX. OBRAS/INST.	20.000,00	21.247,63	1.247,63	0,00
TAXA LIC./APROV.EXERC.URBANA	5.000,00	0,00	0,00	5.000,00
TAXA DE ESTACIONAMENTO	5.000,00	600,00	0,00	4.400,00
TAXA DE VISTORIA	25.000,00	14.387,22	0,00	10.612,78
TAXA LICENCA DE PUBLICIDADE	20.000,00	18.543,45	0,00	1.456,55
TAXA LIC. OCUP.AREAS LOGR.PUBL.	5.000,00	0,00	0,00	5.000,00
TAXA LIC.FISC.E LOCALIZACAO	195.000,00	182.451,82	0,00	12.548,18
TAXA DE PRESTACAO DE SERVICOS	120.000,00	84.140,50	0,00	35.859,50
TAXA DE EXPEDIENTE	60.000,00	51.116,77	0,00	8.883,23
TAXA NUMER.PREDIO/EMPLACAMENTO	10.000,00	9.686,40	0,00	313,60
TAXA APREENSAO/DEP:BENS MERCAD	1.000,00	0,00	0,00	1.000,00
TAXA ALINHAMENTO E NIVELAMENTO	1.000,00	0,00	0,00	1.000,00
TAXA DE CEMITERIO	2.000,00	1.456,51	0,00	543,49
TAXA PAVIMENTACAO/SERV. PREPAR.	1.000,00	0,00	0,00	1.000,00
TAXA SERVICOS URBANOS	1.000,00	0,00	0,00	1.000,00
TAXA PREV.EXTINCAO DE INCENDIO	1.000,00	0,00	0,00	1.000,00
TAXA DE VIGILANCIA SANITARIA	43.000,00	21.880,82	0,00	21.119,18


ROSELI DA SILVA CESAR
CONTADORA


DR. VITO ARDITO LERARIO
PREFEITO

R03030 - COMPARATIVO DA RECEITA
ORÇADA COM ARRECADADA - ANEXO 10

BALANÇO GERAL DO EXERCÍCIO.:2001

TÍTULOS	VALOR ORÇADO	VALOR ARRECADADO	DIF. PARA MAIS	DIF. PARA MENOS
RECEITAS CORRENTES	77.680.000,00	76.859.219,46	0,00	820.780,54
RECEITA TRIBUTARIA	14.015.000,00	10.793.167,24	0,00	3.221.832,76
IMPOSTOS	13.500.000,00	10.451.651,82	0,00	3.048.348,18
IMPOSTO S/COMERCIO EXTERIOR	0,00	0,00	0,00	0,00
IMPOSTO S/PATRIMONIO E A RENDA	9.000.000,00	5.391.506,99	0,00	3.608.493,01
Imp.s/Propr.Predial Urbana	5.000.000,00	3.206.609,69	0,00	1.793.390,31
Imp.s/Propr.Territ.Urbana	3.000.000,00	1.570.022,91	0,00	1.429.977,09
Imp.s/Transm.Intervivos-ITBI	1.000.000,00	614.874,39	0,00	385.125,61
IMPOSTO S/PROD. E A CIRCULACAO	4.500.000,00	5.060.144,83	560.144,83	0,00
Imp.s/Serv.Çquer Natureza- ISS	4.500.000,00	5.060.144,83	560.144,83	0,00
IMPOSTOS EXTRAORDINARIOS	0,00	0,00	0,00	0,00
TAXAS	455.000,00	326.227,94	0,00	128.772,06
TAXAS P/EXERC PODER POLICIA .	335.000,00	245.298,71	0,00	89.701,29
Taxas Licenca p/ Localizacao	20.000,00	14.844,65	0,00	5.155,35
Taxa Licenca Func.Hor.Especial	30.000,00	24.850,59	0,00	5.149,41
Taxa Licenca Com.Eventual/Amb.	5.000,00	0,00	0,00	5.000,00
Taxa Lic.Aprov.Ex.Obras/Inst.	10.000,00	20.015,05	10.015,05	0,00
Taxa Lic./Aprov.Exec.Urbana	5.000,00	171,66	0,00	4.828,34
Taxa de Estacionamento	5.000,00	633,83	0,00	4.366,17
Taxa de Vistoria	60.000,00	14.144,00	0,00	45.856,00
Taxa Licenca de Publicidade	15.000,00	13.888,09	0,00	1.111,91
Taxa Lic. Ocup.Areas Logr.Publ	5.000,00	0,00	0,00	5.000,00
Taxa Lic.Fisc.e Localizacao	180.000,00	156.750,84	0,00	23.249,16
TAXAS P/PRESTACAO DE SERVICOS	120.000,00	80.929,23	0,00	39.070,77
Taxa de Expediente	60.000,00	45.191,04	0,00	14.808,96
Taxa Numer.Predio/Emplacamento	10.000,00	6.560,00	0,00	3.040,00
Taxa Apreensao/Dep.Bens Mercad	1.000,00	0,00	0,00	1.000,00
Taxa Alinhamento e Nivelamento	1.000,00	0,00	0,00	1.000,00
Taxa de Cemiterio	2.000,00	1.173,24	0,00	826,76
Taxa Pavimentacao/Serv.Prepar.	1.000,00	0,00	0,00	1.000,00
Taxa Servicos Urbanos	1.000,00	0,00	0,00	1.000,00
Taxa Prev.Extincao de Incendio	1.000,00	0,00	0,00	1.000,00
Taxa de Vigilancia Sanitaria	43.000,00	27.604,95	0,00	15.395,05
CONTRIBUICAO DE MELHORIA	60.000,00	15.287,48	0,00	44.712,52
ASFALTO-CONTR.MELHORIA	60.000,00	14.979,84	0,00	45.020,16
REDE ELETRICA-CONTR.MELHORIAS	0,00	307,64	307,64	0,00
MERCADO-CONTR.MELHORIAS	0,00	0,00	0,00	0,00
RECEITA DE CONTRIBUICOES	0,00	0,00	0,00	0,00
CONTRIBUICOES SOCIAIS	0,00	0,00	0,00	0,00
CONTRIB.EMPREGADORES	0,00	0,00	0,00	0,00
CONTRIB.TRABALHADORES	0,00	0,00	0,00	0,00
CONTRIBUICOES ECONOMICAS	0,00	0,00	0,00	0,00
RECEITA PATRIMONIAL	55.000,00	357.521,11	302.521,11	0,00
RECEITAS IMOBILIARIAS	30.000,00	29.048,32	0,00	951,68
Locacao de Imoveis	1.000,00	0,00	0,00	1.000,00
Rendas de Mercado	20.000,00	21.774,77	1.774,77	0,00