



# PREFEITURA MUNICIPAL DE PINDAMONHANGABA

## ESTADO DE SÃO PAULO

**LEI Nº 6.141, DE 21 DE JUNHO DE 2018.**

**Dispõe sobre a majoração de salários para o quadro de pessoal da Câmara de Pindamonhangaba.**

(Projeto de Lei nº 71/2018, de autoria de Mesa Diretora)


Isael Domingues, Prefeito do Município de Pindamonhangaba, faz saber que a Câmara de Vereadores de Pindamonhangaba aprova e ele promulga a seguinte Lei:

Art. 1º É majorado em 2,07 (dois vírgula zero sete por cento) o salário dos servidores municipais do Poder Legislativo.


Art. 2º O Anexo Único faz parte integrante desta Lei.

Art. 3º Esta Lei entra em vigor na data de sua publicação, produzindo seus efeitos a partir de 1º de maio de 2018.

Pindamonhangaba, 21 de junho de 2018.




**Isael Domingues**  
**Prefeito Municipal**



**Fabrício Augusto Pereira**  
**Secretário de Administração**

Registrada e publicada na Secretaria de Municipal de Negócios Jurídicos em 21 de junho de 2018.



**Anderson Plínio da Silva Alves**  
**Secretário de Negócios Jurídicos**

SNJ/Projeto de Lei 76/18



**Câmara de Vereadores de Pindamonhangaba**  
Estado de São Paulo

ANEXO ÚNICO

TABELA DE SALÁRIOS – 2018

**PESSOAL PERMANENTE – PLANO DE CARREIRA**

**GRUPO 1**

| NÍVEL | A        | B        | C        | D        | E        | F        | G        | H        | I        | J        | K        | L        |
|-------|----------|----------|----------|----------|----------|----------|----------|----------|----------|----------|----------|----------|
| I     | 1.764,27 | 1.852,49 | 1.945,11 | 2.042,37 | 2.144,48 | 2.251,71 | 2.364,29 | 2.482,51 | 2.606,63 | 2.736,97 | 2.873,81 | 3.017,51 |
| II    | 1.945,11 | 2.042,37 | 2.144,48 | 2.251,71 | 2.364,29 | 2.482,51 | 2.606,63 | 2.736,97 | 2.873,81 | 3.017,51 | 3.168,38 | 3.326,80 |
| III   | 2.144,48 | 2.251,71 | 2.364,29 | 2.482,51 | 2.606,63 | 2.736,97 | 2.873,81 | 3.017,51 | 3.168,38 | 3.326,80 | 3.493,14 | 3.667,80 |

**GRUPO 2**

| NÍVEL | A        | B        | C        | D        | E        | F        | G        | H        | I        | J        | K        | L        |
|-------|----------|----------|----------|----------|----------|----------|----------|----------|----------|----------|----------|----------|
| I     | 2.381,77 | 2.500,85 | 2.625,90 | 2.757,19 | 2.895,05 | 3.039,80 | 3.191,79 | 3.351,38 | 3.518,95 | 3.694,90 | 3.879,64 | 4.073,63 |
| II    | 2.625,90 | 2.757,19 | 2.895,05 | 3.039,80 | 3.191,79 | 3.351,38 | 3.518,95 | 3.694,90 | 3.879,64 | 4.073,63 | 4.277,31 | 4.491,17 |
| III   | 2.895,05 | 3.039,80 | 3.191,79 | 3.351,38 | 3.518,95 | 3.694,90 | 3.879,64 | 4.073,63 | 4.277,31 | 4.491,17 | 4.715,73 | 4.951,52 |

**GRUPO 3**

| NÍVEL | A        | B        | C        | D        | E        | F        | G        | H        | I        | J        | K        | L        |
|-------|----------|----------|----------|----------|----------|----------|----------|----------|----------|----------|----------|----------|
| I     | 3.616,73 | 3.797,56 | 3.987,44 | 4.186,81 | 4.396,16 | 4.615,96 | 4.846,76 | 5.089,10 | 5.343,55 | 5.610,73 | 5.891,27 | 6.185,83 |
| II    | 3.987,44 | 4.186,81 | 4.396,16 | 4.615,96 | 4.846,76 | 5.089,10 | 5.343,55 | 5.610,73 | 5.891,27 | 6.185,83 | 6.495,12 | 6.819,88 |
| III   | 4.396,16 | 4.615,96 | 4.846,76 | 5.089,10 | 5.343,55 | 5.610,73 | 5.891,27 | 6.185,83 | 6.495,12 | 6.819,88 | 7.160,87 | 7.518,92 |

**GRUPO 4**

| NÍVEL | A        | B        | C        | D        | E        | F        | G        | H        | I        | J        | K        | L         |
|-------|----------|----------|----------|----------|----------|----------|----------|----------|----------|----------|----------|-----------|
| I     | 4.851,73 | 5.094,32 | 5.349,04 | 5.616,49 | 5.897,31 | 6.192,18 | 6.501,79 | 6.826,88 | 7.168,22 | 7.526,63 | 7.902,96 | 8.298,11  |
| II    | 5.349,04 | 5.616,49 | 5.897,31 | 6.192,18 | 6.501,79 | 6.826,88 | 7.168,22 | 7.526,63 | 7.902,96 | 8.298,11 | 8.713,02 | 9.148,67  |
| III   | 5.897,31 | 6.192,18 | 6.501,79 | 6.826,88 | 7.168,22 | 7.526,63 | 7.902,96 | 8.298,11 | 8.713,02 | 9.148,67 | 9.606,10 | 10.086,41 |

**GRUPO 5**

| NÍVEL | A        | B        | C        | D        | E         | F         | G         | H         | I         | J         | K         | L         |
|-------|----------|----------|----------|----------|-----------|-----------|-----------|-----------|-----------|-----------|-----------|-----------|
| I     | 6.880,63 | 7.224,66 | 7.585,89 | 7.965,19 | 8.363,45  | 8.781,62  | 9.220,70  | 9.681,74  | 10.165,82 | 10.674,11 | 11.207,82 | 11.768,21 |
| II    | 7.585,89 | 7.965,19 | 8.363,45 | 8.781,62 | 9.220,70  | 9.681,74  | 10.165,82 | 10.674,11 | 11.207,82 | 11.768,21 | 12.356,62 | 12.974,45 |
| III   | 8.363,45 | 8.781,62 | 9.220,70 | 9.681,74 | 10.165,82 | 10.674,11 | 11.207,82 | 11.768,21 | 12.356,62 | 12.974,45 | 13.623,18 | 14.304,33 |

Obs.: Esta tabela altera tabelas anteriores das Leis: 5.183, 5.189 e 5.313 de 2011 e Lei 5.365/2012, 5514/2013, 5619/2014, 5777/2015, 5901/2016 e 6023/2017

**PESSOAL EM COMISSÃO**

| EMPREGO                          | SALÁRIO       |
|----------------------------------|---------------|
| Assessor Legislativo de O&P      | R\$ 5.493,24  |
| Assessor Parlamentar             | R\$ 4.396,33  |
| Chefe de Gabinete da Presidência | R\$ 7.057,08  |
| Diretor de Departamento          | R\$ 11.125,51 |

**ESTAGIÁRIOS**

| NÍVEL         | BOLSA      |
|---------------|------------|
| Técnico       | R\$ 686,18 |
| Universitário | R\$ 786,96 |