



**PREFEITURA MUNICIPAL DE PINDAMONHANGABA**  
**ESTADO DE SÃO PAULO**

**PROJETO DE LEI Nº / 2022.**

**Dispõe sobre autorização para abertura de Créditos Adicionais Suplementares até o limite de R\$ 81.192.000,00 (Oitenta e um milhão e cento e noventa e dois mil reais) e dá outras providências.**



Dr. Isael Domingues, Prefeito do Município de Pindamonhangaba, no uso de suas atribuições legais, faz saber que a Câmara Municipal de Pindamonhangaba, Estado de São Paulo, aprovou e ele sanciona a seguinte Lei:

Art. 1º Fica o Executivo autorizado a abrir créditos adicionais suplementares ao Orçamento do Município (Lei Municipal nº 6.507, de 22 de dezembro de 2021), até o limite de R\$ 80.592.000,00 (oitenta milhões e quinhentos e noventa e dois mil reais), às dotações orçamentárias discriminadas no Anexo I desta Lei.

Art. 2º Fica o Executivo autorizado a abrir créditos adicionais especiais ao Orçamento do Município (Lei Municipal nº 6.507, de 22 de dezembro de 2021), até o limite de R\$ 600.000,00 (Seiscentos mil reais) em favor do Órgão 01.10 Secretaria de Saúde e do Órgão 01.15 Secretaria de Assistência Social, destinado Ampliação e Adequação do laboratório municipal do Centro de Especialidades Médicas e distribuição de cesta básica, a fim de atender à programação constante do Anexo II desta Lei.

Art. 3º Para cobertura dos créditos de que tratam os arts 1º e 2º desta Lei serão utilizados recursos provenientes da tendência do EXCESSO DE ARRECADAÇÃO, no valor de até 81.192.000,00 (oitenta e um milhão e cento e noventa e dois mil reais), nos termos do inciso II, do § 1º do art. 43 da Lei Federal nº 4.320/1964, nos seguintes códigos de receita:



**PREFEITURA MUNICIPAL DE PINDAMONHANGABA**  
**ESTADO DE SÃO PAULO**

CATEGORIA	RECEITAS	FT	VALOR
<b>1.</b>	<b>Receitas Correntes</b>		
<b>1.1</b>	<b>Impostos, Taxas e Contribuições de Melhoria</b>		
1.1.1.2.50.0.1.01	Imposto sobre a Propriedade Predial Urbana	1	9.115.504,15
1.1.1.2.50.0.1.02	Imposto sobre a Propriedade Territorial Urbana	1	3.678.235,57
1.1.1.4.51.1.1	Imposto sobre Serviços de Qualquer Natureza - ISSQN - Principal	1	12.448.156,67
<b>1.3</b>	<b>Receita Patrimonial</b>		
1.3.2.1.01.0.1.15	Remuneração de Depósitos Bancários - Outros	1	13.304.353,56
<b>1.7</b>	<b>Transferência Corrente</b>		
1.7.1.1.51.1.1	Cota-Parte do Fundo de Participação dos Municípios - Cota Mensal - Principal	1	14.691.054,82
1.7.1.2.52.1.1	Cota-Parte da Compensação Financeira pela Produção de Petróleo – Lei nº 7.990/89 - Principal	1	2.202.908,50
1.7.2.1.50.0.1	Cota-Parte do ICMS - Principal	1	31.204.049,43
<b>TOTAL DA TENDÊNCIA DE EXCESSO</b>			<b>86.644.262,70</b>

Art. 4º Esta lei entra em vigor na data de sua publicação.

Pindamonhangaba, 04 de julho de 2022.

  
**Dr. Isael Domingues**  
**Prefeito Municipal**

**Anexo I  
Suplementação**

Órgão	01. 01 Gabinete do Prefeito								
Unidade	01. 01.10 Chefia de Gabinete								
Funcional Função/Subfunção	Programática Programa/Ação	Categoria Econômica	Grupo de Natureza de	Mod. Aplicação	Elemento	Fonte	Especificação	Valor R\$	
Unidade 04 04.122 04.122	01. 09.30 Departamento de Gestão Educacional  O004 O004.1003	  4 4 4	  4 4	  90	  52	  1	Administração Administração em Geral Gestão Administrativa Integrada Equipamento em Geral Despesa Capital Investimentos Aplicação Diretas Equipamento e Material Permanente Tesouro	  50.000,00	
Unidade 15 15.452 15.452	01. 01.61 Departamento de Obras e Planejamento Distrital  O009 O009.1005	  4 4 4	  4 4	  90	  51	  1	Urbanismo Serviços Urbanos Pinda Cidade Funcional Construção e Ampliação de Novas Instalação Despesa Capital Investimentos Aplicação Diretas Obras e Instalações Tesouro	  500.000,00	
Órgão	01. 02 Secretaria Municipal de Negócios Jurídicos								
Unidade	01. 02.10 Gabinete do Secretário								
04 04.122 04.122	O004 O004.1003	4 4 4	4 4	90	52	1	Administração Administração em Geral Gestão Administrativa Integrada Equipamento em Geral Despesa Capital Investimentos Aplicação Diretas Equipamento e Material Permanente Tesouro	28.000,00	
04 04.122 04.122	O004 O004.2007	3 3 3	3 3	90	14	1	Administração Administração em Geral Gestão Administrativa Integrada Manutenção das Atividades Administrativas Despesa Corrente Outras Despesas Correntes Aplicação Diretas Diárias - Pessoal Civil Tesouro	1.000,00	
04 04.122 04.122	O004 O004.2007	3 3 3	3 3	90	30	1	Administração Administração em Geral Gestão Administrativa Integrada Manutenção das Atividades Administrativas Despesa Corrente Outras Despesas Correntes Aplicação Diretas Material de Consumo Tesouro	5.000,00	
04 04.122 04.122	O004 O004.2007	3 3 3	3 3	90	33	1	Administração Administração em Geral Gestão Administrativa Integrada Manutenção das Atividades Administrativas Despesa Corrente Outras Despesas Correntes Aplicação Diretas Passagens e Despesas com Locomoção Tesouro	6.000,00	
Órgão	01. 03 Secretaria Municipal de Governo e Serviços Públicos								
Unidade	01. 02.30 Departamento de Manutenção Geral e Logística Operacional								
15 15.451 15.451	O017 O017.1006	4 4 4	4 4	90	51	1	Urbanismo Infra-estrutura Urbana Cidade Planejada Pavimentação de Vias Urbanas Despesa Capital Investimentos Aplicação Diretas Obras e Instalações Tesouro	950.000,00	
15 15.452 15.452	O009 O009.2029	3 3 3	3 3	90			Urbanismo Serviços Urbanos Pinda Cidade Funcional Manutenção dos Serviços Municipais Despesa Corrente Outras Despesas Correntes Aplicação Diretas		

15 15.452 15.452	O009 O009.2029	3 3 3	3 3	90	30 1	Material de Consumo Tesouro	2.500.000,00
<b>Unidade</b> 15 15.452 15.452	<b>01. 02.40 Departamento de Serviços Público</b> O009 O009.2028	3 3 3	3 3	90	39 1	Urbanismo Serviços Urbanos Pinda Cidade Funcional Manutenção dos Serviços Municipais Despesa Corrente Outras Despesas Correntes Aplicação Diretas Outros Serviços de Terceiros Pessoa Jurídica Tesouro	2.900.000,00
<b>Unidade</b> 15 15.452 15.452	<b>01. 02.40 Departamento de Serviços Público</b> O009 O009.2028	3 3 3	3 3	90	39 1	Urbanismo Serviços Urbanos Pinda Cidade Funcional Serviços de Limpeza Pública Despesa Corrente Outras Despesas Correntes Aplicação Diretas Outros Serviços de Terceiros Pessoa Jurídica Tesouro	15.000.000,00
<b>Órgão</b> <b>Unidade</b> O4 O4.122 O4.122	<b>01. 04 Secretaria Municipal de Segurança Pública</b> <b>01. 04.20 Departamento de Defesa Civil</b> O018 O018.2098	3 3 3	3 3	90	39 1	Administração Administração em Geral Pinda - Cidade Inteligente Manutenção das Atividades de Segurança Despesa Corrente Outras Despesas Correntes Aplicação Diretas Outros Serviços de Terceiros Pessoa Jurídica Tesouro	500.000,00
<b>Unidade</b> 26 26.782 26.782	<b>01. 04.40 Departamento de Trânsito e Mobilidade</b> O009 O009.2031	3 3 3	3 3	90	30 1	Transporte Transporte Rodoviário Pinda Cidade Funcional Manutenção dos Veículos Públicos Despesa Corrente Outras Despesas Correntes Aplicação Diretas Material de Consumo Tesouro	500.000,00
26 26.782 26.782	O009 O009.2031	3 3 3	3 3	90	39 1	Transporte Transporte Rodoviário Pinda Cidade Funcional Manutenção dos Veículos Públicos Despesa Corrente Outras Despesas Correntes Aplicação Diretas Outros Serviços de Terceiros Pessoa Jurídica Tesouro	800.000,00
26 26.782 26.782	O016 O016.1016	4 4 4	4 4	90	52 1	Transporte Transporte Rodoviário Pinda - Mobilidade com Modernização Mobilidade Urbana Despesa Capital Investimentos Aplicação Diretas Equipamento e Material Permanente Tesouro	450.000,00
<b>Órgão</b> <b>Unidade</b> O4 O4.122 O4.122	<b>01. 05 Secretaria Municipal de Administração</b> <b>01. 05.10 Gabinete do Secretário</b> O004 O004.1003	4 4 4	4 4	90	52 1	Administração Administração em Geral Gestão Administrativa Integrada Equipamento em Geral Despesa Capital Investimentos Aplicação Diretas Equipamento e Material Permanente Tesouro	15.000,00
<b>Unidade</b> O4 O4.122 O4.122	<b>01. 05.20 Departamento de Administração</b> O004 O004.2007	3 3 3	3 3	90		Administração Administração em Geral Gestão Administrativa Integrada Manutenção das Atividades Administrativas Despesa Corrente Outras Despesas Correntes Aplicação Diretas	

2

O4 O4.122 O4.122	O004 O004.2007	3 3 3	3 3	90	30 1	Material de Consumo Tesouro	50.000,00
O4 O4.122 O4.122	O004 O004.2007	3 3 3	3 3	90	36 1	Administração Administração em Geral Gestão Administrativa Integrada Manutenção das Atividades Administrativas Despesa Corrente Outras Despesas Correntes Aplicação Diretas Outro Serviços de Terceiros - Pessoa Física Tesouro	45.000,00
O4 O4.122 O4.122	O004 O004.2007	3 3 3	3 3	90	39 1	Administração Administração em Geral Gestão Administrativa Integrada Manutenção das Atividades Administrativas Despesa Corrente Outras Despesas Correntes Aplicação Diretas Outros Serviços de Terceiros Pessoa Jurídica Tesouro	900.000,00
<b>Unidade</b> O4 O4.128 O4.128	<b>01. 05.40 Departamento de Recursos Humanos</b> O004 O004.2007	3 3 3	3 3	90	39 1	Administração Formação de Recursos Humanos Gestão Administrativa Integrada Manutenção das Atividades Administrativas Despesa Corrente Outras Despesas Correntes Aplicação Diretas Outros Serviços de Terceiros Pessoa Jurídica Tesouro	250.000,00
<b>Unidade</b> O4 O4.122 O4.122	<b>01. 05.60 Departamento de Atenção so Servidor Público</b> O004 O004.2007	3 3 3	3 3	90	39 1	Administração Administração em Geral Gestão Administrativa Integrada Manutenção das Atividades Administrativas Despesa Corrente Outras Despesas Correntes Aplicação Diretas Outros Serviços de Terceiros Pessoa Jurídica Tesouro	185.000,00
<b>Órgão</b> <b>Unidade</b> O4 O4.123 O4.123	<b>01. 06 Secretaria Municipal de Finanças e Orçamento</b> <b>01. 06.20 Departamento Financeiro e Contábil</b> O004 O004.2014	3 3 3	3 3	90	47 1	Administração Administração Financeira Gestão Administrativa Integrada Contribuição PASEP Despesa Corrente Outras Despesas Correntes Aplicação Diretas Obrigações Tributárias e Contributivas Tesouro	4.000.000,00
<b>Órgão</b> <b>Unidade</b> 12 12.361 12.361	<b>01. 09 Secretaria Municipal de Educação</b> <b>01. 09.20 Departamento Administrativo Financeiro</b> O010 O010.1003	4 4 4	4 4	90	52 1	Educação Ensino Fundamental Gestão da Manutenção da Educação Equipamentos em Geral Despesa Capital Investimentos Aplicação Diretas Equipamento e Material Permanente Tesouro	1.000.000,00
<b>Unidade</b> 12 12.361 12.361	<b>01. 09.40 Departamento de Ação Educativa e Desenvolvemento Pedagógico</b> O010 O010.2036	3 3 3	3 3	90	30 1	Educação Ensino Fundamental Gestão da Manutenção da Educação Manutenção do Ambiente Escolar da Educação Fundamental Despesa Corrente Outras Despesas Correntes Aplicação Diretas Material de Consumo Tesouro	1.000.000,00
12 12.361 12.361	O010 O010.2036	3 3	3			Educação Ensino Fundamental Gestão da Manutenção da Educação Manutenção do Ambiente Escolar da Educação Fundamental Despesa Corrente Outras Despesas Correntes	

12		3	3	90	39	1	Aplicação Diretas		
12.365							Outros Serviços de Terceiros Pessoa Jurídica		
12.365	O010						Tesouro	8.100.000,00	
	O010.1003						Educação		
		4					Educação Infantil		
		4	4				Gestão da Manutenção da Educação		
		4	4	90			Equipamentos em Geral		
					52		Despesa Capital		
							Investimentos		
							Aplicação Diretas		
						1	Equipamento e Material Permanente	1.000.000,00	
							Tesouro		
12							Educação		
12.365							Educação Infantil		
12.365	O010						Gestão da Manutenção da Educação		
	O010.2034						Manutenção do Ambiente Escolar de Educação Infantil-Creche		
		3					Despesa Corrente		
		3	3				Outras Despesas Correntes		
		3	3	90			Aplicação Diretas		
					30		Material de Consumo		
						1	Tesouro	1.000.000,00	
12							Educação		
12.365							Educação Infantil		
12.365	O010						Gestão da Manutenção da Educação		
	O010.2034						Manutenção do Ambiente Escolar de Educação Infantil-Creche		
		3					Despesa Corrente		
		3	3				Outras Despesas Correntes		
		3	3	90			Aplicação Diretas		
					39		Outros Serviços de Terceiros Pessoa Jurídica		
						1	Tesouro	2.325.000,00	
12							Educação		
12.365							Educação Infantil		
12.365	O010						Gestão da Manutenção da Educação		
	O010.2035						Manutenção do Ambiente Escolar de Educação Infantil-Pré Escolar		
		3					Despesa Corrente		
		3	3				Outras Despesas Correntes		
		3	3	90			Aplicação Diretas		
					30		Material de Consumo		
						1	Tesouro	1.000.000,00	
12							Educação		
12.365							Educação Infantil		
12.365	O011						Educação Pública Participativa de Qualidade		
	O011.1009						Ampliação de Vagas para Crianças de 0 a 03 Anos		
		4					Despesa Capital		
		4	4				Investimentos		
		4	4	90			Aplicação Diretas		
					51		Obras e Instalações		
						1	Tesouro	2.075.000,00	
12							Educação		
12.365							Educação Infantil		
12.365	O012						Cidade Educadora		
	O012.2066						Educação Integral		
		3					Despesa Corrente		
		3	3				Outras Despesas Correntes		
		3	3	50			Aplicação Indireta		
					39		Outros Serviços de Terceiros Pessoa Jurídica		
						1	Tesouro	2.500.000,00	
<b>Órgão</b>	<b>01. 10 Secretaria Municipal de Saúde</b>								
<b>Unidade</b>	<b>01. 10.20 Departamento de Atenção Básica à Saúde</b>								
10							Saúde		
10.301							Atenção Básica		
10.301	O014						Saúde Humanizada		
	O014.1012						Investimento e Modernização da Atenção Básica		
		4					Despesa Capital		
		4	4				Investimentos		
		4	4	90			Aplicação Diretas		
					51		Obras e Instalações		
						1	Tesouro	2.386.000,00	
10							Saúde		
10.301							Atenção Básica		
10.301	O014						Saúde Humanizada		
	O014.2059						Manutenção da Atenção Básica		
		3					Despesa Corrente		
		3	3				Outras Despesas Correntes		
		3	3	90			Aplicação Diretas		
					39		Outros Serviços de Terceiros Pessoa Jurídica		
						1	Tesouro	3.100.000,00	

Unidade	01. 10.30 Departamento de Atenção Especial								
10								Saúde	
10.302								Assistência Hospitalar e Ambulatorial	
10.302	O014							Saúde Humanizada	
	O014.2057							Manutenção da Atenção Especializada	
		3						Despesa Corrente	
		3	3		90			Outras Despesas Correntes	
		3	3			36		Aplicação Diretas	
								Outro Serviços de Terceiros - Pessoa Física	
							1	Tesouro	180.000,00
10								Saúde	
10.302								Assistência Hospitalar e Ambulatorial	
10.302	O014							Saúde Humanizada	
	O014.2057							Manutenção da Atenção Especializada	
		3						Despesa Corrente	
		3	3		90			Outras Despesas Correntes	
		3	3			39		Aplicação Diretas	
								Outros Serviços de Terceiros Pessoa Jurídica	
							1	Tesouro	11.165.000,00
Unidade	01. 10.50 Departamento de Administração e Finanças								
10								Saúde	
10.301								Atenção Básica	
10.301	O014							Saúde Humanizada	
	O014.2061							Manutenção das Atividades da Saúde	
		3						Despesa Corrente	
		3	3		90			Outras Despesas Correntes	
		3	3			39		Aplicação Diretas	
								Outros Serviços de Terceiros Pessoa Jurídica	
							1	Tesouro	250.000,00
Unidade	01. 10.60 Departamento de Assistência Farmacêutica e Saúde Bucal								
10								Saúde	
10.303								Suporte Profilático e Terapêutico	
10.303	O014							Saúde Humanizada	
	O014.2055							Manutenção da Assistência Farmacêutica	
		3						Despesa Corrente	
		3	3		90			Outras Despesas Correntes	
		3	3			32		Aplicação Diretas	
								Material, Bem ou Serviço para Distribuição Gratuita	
							1	Tesouro	400.000,00
Órgão	01. 11 Secretaria Municipal de Esporte e Lazer								
Unidade	01. 11.10 Gabinete do Secretário								
27								Desporto e Lazer	
27.812								Desporto Comunitário	
27.812	O006							Um passo para a Saúde	
	O006.2007							Manutenção das Atividades Administrativas	
		3						Despesa Corrente	
		3	3		90			Outras Despesas Correntes	
		3	3			33		Aplicação Diretas	
								Passagens e Despesas com Locomoção	
							1	Tesouro	50.000,00
27								Desporto e Lazer	
27.812								Desporto Comunitário	
27.812	O006							Um passo para a Saúde	
	O006.2018							Manutenção das Atividades Esportivas	
		3						Despesa Corrente	
		3	3		90			Outras Despesas Correntes	
		3	3			30		Aplicação Diretas	
								Material de Consumo	
							1	Tesouro	600.000,00
27								Desporto e Lazer	
27.812								Desporto Comunitário	
27.812	O006							Um passo para a Saúde	
	O006.2018							Manutenção das Atividades Esportivas	
		3						Despesa Corrente	
		3	3		90			Outras Despesas Correntes	
		3	3			39		Aplicação Diretas	
								Outros Serviços de Terceiros Pessoa Jurídica	
							1	Tesouro	450.000,00
Órgão	01. 12 Secretaria Municipal de Habitação								
Unidade	01. 12.20 Departamento de Habitação								
16								Habitação	
16.482								Habitação Urbana	
16.482	O004							Gestão Administrativa Integrada	
	O004.2009							Manutenção das Moradias Sociais e Provisórias	
		3						Despesa Corrente	
		3	3		90			Outras Despesas Correntes	
		3	3			39		Aplicação Diretas	
								Outros Serviços de Terceiros Pessoa Jurídica	
							1	Tesouro	100.000,00

Unidade 04 04.121 04.121	01. 12.30 Departamento de Regularização Fundiária  0017 0017.2092	4 4 4	4 4	90	51	1	Administração Planejamento e Orçamento Cidade Planejada Desapropriações Despesa Capital Investimentos Aplicação Diretas Obras e Instalações Tesouro	2.000.000,00
04 04.127 04.127	0017 0017.2007	3 3 3	3 3	90	39	1	Administração Ordenamento Territorial Cidade Planejada Manutenção das Atividades Administrativas Despesa Corrente Outras Despesas Correntes Aplicação Diretas Outros Serviços de Terceiros Pessoa Jurídica Tesouro	100.000,00
Órgão Unidade 04 04.121 04.121	01. 13 Secretaria Municipal de Obras e Planejamento 01. 13.20 Departamento de Obras  0017 0017.1010	4 4 4	4 4	90	51	1	Administração Planejamento e Orçamento Cidade Planejada Cemitério Municipal Despesa Capital Investimentos Aplicação Diretas Obras e Instalações Tesouro	652.000,00
27 27.812 27.812	0017 0017.1014	4 4 4	4 4	90	51	1	Desporto e Lazer Desporto Comunitário Cidade Planejada Construção de Praças Esportivas Despesa Capital Investimentos Aplicação Diretas Obras e Instalações Tesouro	1.610.000,00
Órgão Unidade 04 04.122 04.122	01. 14 Secretaria Municipal de Cultura e Turismo 01. 14.10 Gabinete do Secretário  0004 0004.1003	4 4 4	4 4	90	52	1	Administração Administração em Geral Gestão Administrativa Integrada Equipamento em Geral Despesa Capital Investimentos Aplicação Diretas Equipamento e Material Permanente Tesouro	772.000,00
04 04.122 04.122	0004 0004.2007	3 3 3	3 3	90	33	1	Administração Administração em Geral Gestão Administrativa Integrada Manutenção das Atividades Administrativas Despesa Corrente Outras Despesas Correntes Aplicação Diretas Passagens e Despesas com Locomoção Tesouro	40.000,00
Unidade 13 13.392 13.392	01. 14.20 Departamento de Cultura  0013 0013.2050	3 3 3	3 3	90	30	1	Cultura Difusão Cultural Cultura por Toda a Cidade Festivais de Música, Teatro, Dança, Literatura e Folclore Despesa Corrente Outras Despesas Correntes Aplicação Diretas Material de Consumo Tesouro	330.000,00
13 13.392 13.392	0013 0013.2050	3 3 3	3 3	90	39	1	Cultura Difusão Cultural Cultura por Toda a Cidade Festivais de Música, Teatro, Dança, Literatura e Folclore Despesa Corrente Outras Despesas Correntes Aplicação Diretas Outros Serviços de Terceiros Pessoa Jurídica Tesouro	302.000,00



13 13.392 13.392	0013 0013.2054	3 3 3	3 3	90	39	1	Cultura Difusão Cultural Cultura por Toda a Cidade Manutenção das Atividades Culturais Despesa Corrente Outras Despesas Correntes Aplicação Diretas Outros Serviços de Terceiros Pessoa Jurídica Tesouro	980.000,00
<b>Unidade</b> 23 23.695 23.695	<b>01. 14.30 Departamento de Turismo</b>  0008 0008.2013	3 3 3	3 3	90	39	1	Comércio e Serviço Turismo Turismo como Nova Economia Eventos para a Difusão do Turismo Despesa Corrente Outras Despesas Correntes Aplicação Diretas Outros Serviços de Terceiros Pessoa Jurídica Tesouro	976.000,00
<b>Órgão</b> <b>Unidade</b> 04 04.122 04.122	<b>01. 16 Secretaria Municipal de Tecnologia, Inovação e Projetos</b> <b>01. 16.10 Gabinete do Secretário</b>  0004 0004.1003	4 4 4	4 4	90	52	1	Administração Administração em Geral Gestão Administrativa Integrada Equipamento em Geral Despesa Capital Investimentos Aplicação Diretas Equipamento e Material Permanente Tesouro	150.000,00
<b>Unidade</b> 04 04.126 04.126	<b>01. 16.30 Departamento de Infraestrutura e Telecomunicações</b>  0018 0018.2005	3 3 3	3 3	90	39	1	Administração Tecnologia da Informação Pinda - Cidade Inteligente Ações Smart City Despesa Corrente Outras Despesas Correntes Aplicação Diretas Outros Serviços de Terceiros Pessoa Jurídica Tesouro	2.025.000,00
<b>Unidade</b> 04 04.126 04.126	<b>01. 16.40 Departamento de Inovação e Projetos</b>  0018 0018.2005	3 3 3	3 3	90	39	1	Administração Tecnologia da Informação Pinda - Cidade Inteligente Ações Smart City Despesa Corrente Outras Despesas Correntes Aplicação Diretas Outros Serviços de Terceiros Pessoa Jurídica Tesouro	2.139.000,00
<b>Unidade</b> 04 04.126 04.126	<b>01. 16.50 Departamento de Administrativo e Financeiro</b>  0018 0018.2005	3 3 3	3 3	90	39	1	Administração Tecnologia da Informação Pinda - Cidade Inteligente Ações Smart City Despesa Corrente Outras Despesas Correntes Aplicação Diretas Outros Serviços de Terceiros Pessoa Jurídica Tesouro	200.000,00
<b>Total Geral</b>								<b>80.592.000,00</b>

**Anexo II**  
**Créditos Especiais**

Órgão	01. 10 Secretaria Municipal de Saúde							
Unidade	01. 10.30 Departamento de Atenção Especial							
Funcional	Programática	Categoria	Grupo de	Mod.	Elemento	Fonte	Especificação	Valor
Função/Subfunção	Programa/Ação	Econômica	Natureza de Despesa	Aplicação				RS
10							Saúde	
10.302							Assistência Hospitalar e Ambulatorial	
10.302	O014						Saúde Humanizada	
	O014.1011						Investimentos e Modernização da Atenção Especializada	
		4					Despesa Corrente	
		4	4				Outras Despesas Correntes	
		4	4	90			Aplicação Diretas	
					51		Obras e Instalações	
						1	Tesouro	500.000,00
Órgão	01. 15 Secretaria Municipal de Assistência Social							
Unidade	01. 15.20 FMAS - Proteção Social Básica							
Funcional	Programática	Categoria	Grupo de	Mod.	Elemento	Fonte	Especificação	Valor
Função/Subfunção	Programa/Ação	Econômica	Natureza de Despesa	Aplicação				RS
O8							Assistência Social	
O8.244							Assistência Comunitária	
O8.244	O015						Proteção Social, Inclusão e Garantia de Direitos	
	O015.2086						Benefícios Eventuais	
		3					Despesa Corrente	
		3	3				Outras Despesas Correntes	
		3	3	90			Aplicação Diretas	
					32		Material, Bem ou Serviço para Distribuição Gratuita	
						1	Tesouro	100.000,00
<b>Total Geral</b>								<b>600.000,00</b>



MUNICÍPIO DE PINDAMONHANGABA

Balancete Analítico

Exercício de 2022

Período: Maio - 01/05/2022 a 31/05/2022. Entidades: Todas

RECEITAS ORÇAMENTÁRIAS

Table with columns: FICHA, CÓDIGO, DESCRIÇÃO, UNID. EXEC., TIPO DED., FR, CÓDIGO APLIC., PREVISÃO INICIAL, ATUALIZADA, PERÍODO, ARRECADADA ACUMULADA, A ARRECADAR, APURAÇÃO ARREC. A MAIOR. Rows include various revenue items like 'Impostos sobre o Patrimônio', 'Impostos sobre a Propriedade Predial', and 'Taxes of Police Power'.




**MUNICÍPIO DE PINDAMONHANGABA**  
Balancete Analítico

Exercício de 2022

Período: Maio - 01/05/2022 a 31/05/2022 Entidades: Todas

**RECEITAS ORÇAMENTÁRIAS**

FICHA	CÓDIGO	DESCRIÇÃO	UNID. EXEC.	TIPO DED.	FR	CÓDIGO APLIC.	PREVISÃO		ARRECADADO PERÍODO	ACUMULADA	APURAÇÃO	
							INICIAL	ATUALIZADA			A ARRECADAR	ARREC. A MAIOR
27	1.1.2.1.01.0.3.01	Taxas de Inspeção, Controle e Fiscalização - Dívida Ativa	01		01	110.0000	1.200.000,00	108.768,51	440.579,97	759.420,03		
29	1.1.2.1.01.0.3.02	Taxas de Inspeção, Controle e Fiscalização - Dívida Ativa - Atualização Monetária	01		01	110.0000	368.000,00	415,87	8.951,53	359.048,47		
28	1.1.2.1.01.0.4	Taxas de Inspeção, Controle e Fiscalização - Dívida Ativa - Multas e Juros	01		01	110.0000	704.000,00	19.227,90	76.220,12	627.779,88		
	1.1.2.1.01.0.4	Taxa de Fiscalização de Vigilância Sanitária					389.000,00	43.858,46	175.881,24	213.118,76		
	1.1.2.1.50.0.1	Taxa de Fiscalização de Vigilância Sanitária - Principal					389.000,00	43.858,46	175.881,24	213.118,76		
30	1.1.2.1.50.0.1	<b>Taxas pela Prestação de Serviços</b>	01		01	110.0000	<b>479.000,00</b>	<b>29.979,85</b>	<b>145.767,59</b>	<b>333.232,41</b>		
	1.1.2.2.01	Taxas pela Prestação de Serviços em Geral					479.000,00	29.979,85	145.767,59	333.232,41		
	1.1.2.2.01.0.1	Taxas pela Prestação de Serviços em Geral - Principal					453.000,00	19.695,32	72.919,41	380.080,59		
31	1.1.2.2.01.0.1.01	Taxa de Expediente	01		01	110.0000	368.000,00	14.143,12	45.654,88	322.345,12		
32	1.1.2.2.01.0.1.02	Taxa de Cemitério	01		01	110.0000	74.000,00	2.950,90	14.328,37	59.671,63		
33	1.1.2.2.01.0.1.03	Outras Taxas de Prestação de Serviços em Geral	01		01	110.0000	11.000,00	2.601,30	12.936,16			
	1.1.2.2.01.0.3	Taxas pela Prestação de Serviços em Geral - Dívida Ativa					21.000,00	9.799,21	66.984,06			
34	1.1.2.2.01.0.3.01	Taxas pela Prestação de Serviços em Geral - Dívida Ativa	01		01	110.0000	16.000,00	1.694,45	42.831,35			
36	1.1.2.2.01.0.3.02	Taxas pela Prestação de Serviços em Geral - Dívida Ativa - Atualização Monetária	01		01	110.0000	5.000,00	8.104,76	24.152,71			
35	1.1.2.2.01.0.4	Taxas pela Prestação de Serviços em Geral - Dívida Ativa - Multas e Juros	01		01	110.0000	5.000,00	485,32	5.864,12			
	1.2	<b>Contribuições</b>					<b>11.750.000,00</b>	<b>1.358.673,54</b>	<b>6.844.330,51</b>	<b>4.905.669,49</b>		
	1.2.1	<b>Contribuições Sociais</b>					<b>250.000,00</b>	<b>19.489,73</b>	<b>81.987,37</b>	<b>168.012,63</b>		
	1.2.1.5	<b>Contribuições para Regimes Próprios de Previdência e Sistema de Proteção Soc</b>					<b>250.000,00</b>	<b>19.489,73</b>	<b>81.987,37</b>	<b>168.012,63</b>		
	1.2.1.5.01	Contribuição do Servidor Civil					250.000,00	19.489,73	81.987,37	168.012,63		
	1.2.1.5.01.2	Contribuição do Servidor Civil Inativo					229.000,00	17.901,26	75.107,26	153.892,74		
	1.2.1.5.01.2.1	Contribuição do Servidor Civil Inativo - Principal					229.000,00	17.901,26	75.107,26	153.892,74		
1	1.2.1.5.01.2.1.01	Contribuição do Servidor Civil Inativo - Executivo	04		03	603.0000	148.000,00	11.636,43	47.415,48	100.584,52		
2	1.2.1.5.01.2.1.02	Contribuição do Servidor Civil Inativo - Legislativo	04		03	604.0000	81.000,00	6.264,83	27.691,78	53.308,22		
	1.2.1.5.01.3	Contribuição do Servidor Civil - Pensionistas					21.000,00	1.588,47	6.880,11	14.119,89		
	1.2.1.5.01.3.1	Contribuição do Servidor Civil - Pensionistas - Principal					21.000,00	1.588,47	6.880,11	14.119,89		
3	1.2.1.5.01.3.1.01	Contribuição do Servidor Civil - Pensionistas - Executivo	04		03	603.0000	8.000,00	613,57	2.590,43	5.409,57		
4	1.2.1.5.01.3.1.02	Contribuição do Servidor Civil - Pensionistas - Legislativo	04		03	604.0000	13.000,00	974,90	4.289,68	8.710,32		
	1.2.4	<b>Contribuição para o Custeio do Serviço de Iluminação Pública</b>					<b>11.500.000,00</b>	<b>1.339.183,81</b>	<b>6.762.343,14</b>	<b>4.737.656,86</b>		
	1.2.4.1	<b>Contribuição para o Custeio do Serviço de Iluminação Pública</b>					<b>11.500.000,00</b>	<b>1.339.183,81</b>	<b>6.762.343,14</b>	<b>4.737.656,86</b>		
	1.2.4.1.50	Contribuição para o Custeio do Serviço de Iluminação Pública					11.500.000,00	1.339.183,81	6.762.343,14	4.737.656,86		
37	1.2.4.1.50.0.1	Contribuição para o Custeio do Serviço de Iluminação Pública - Principal	01		01	110.0000	<b>6.062.000,00</b>	<b>2.866.984,21</b>	<b>10.152.879,83</b>	<b>4.090.879,83</b>		
	1.3	<b>Recita Patrimonial</b>					<b>263.000,00</b>	<b>20.909,84</b>	<b>94.812,78</b>	<b>168.187,22</b>		
	1.3.1	<b>Exploração do Patrimônio Imobiliário do Estado</b>					<b>263.000,00</b>	<b>20.909,84</b>	<b>94.812,78</b>	<b>168.187,22</b>		
	1.3.1.1	<b>Aluguéis, Arrendamentos, Foros, Laudémios, Tarifas de Ocupação</b>					<b>263.000,00</b>	<b>20.909,84</b>	<b>94.812,78</b>	<b>168.187,22</b>		
	1.3.1.1.01	Aluguéis e Arrendamentos					263.000,00	20.909,84	94.812,78	168.187,22		
	1.3.1.1.01.1	Aluguéis e Arrendamentos - Principal					263.000,00	20.909,84	94.812,78	168.187,22		
38	1.3.1.1.01.1.1	Aluguéis e Arrendamentos - Principal	01		01	110.0000	<b>2.334.000,00</b>	<b>2.375.814,02</b>	<b>8.861.099,05</b>	<b>6.527.099,05</b>		
	1.3.2	<b>Valores Mobiliários</b>					<b>2.334.000,00</b>	<b>2.375.814,02</b>	<b>8.861.099,05</b>	<b>6.527.099,05</b>		
	1.3.2.1	<b>Juros e Correções Monetárias</b>					<b>2.334.000,00</b>	<b>2.375.814,02</b>	<b>8.861.099,05</b>	<b>6.527.099,05</b>		
	1.3.2.1.01	Remuneração de Depósitos Bancários					2.334.000,00	2.375.814,02	8.861.099,05	6.527.099,05		
	1.3.2.1.01.0.1	Remuneração de Depósitos Bancários - Principal					310.000,00	122.701,25	447.492,07	137.492,07		
39	1.3.2.1.01.0.1.01	Remuneração de Depósitos Bancários - Fundeb	01		02	263.0000	310.000,00	122.701,25	447.492,07	137.492,07		
40	1.3.2.1.01.0.1.02	Remuneração de Depósitos Bancários - Fundo de Saúde	01		05	311.0000	150.000,00	185.583,97	664.729,88	514.729,88		
41	1.3.2.1.01.0.1.03	Remuneração de Depósitos Bancários - MDE	01		01	221.0000	134.000,00	34.616,37	149.251,69	15.251,69		
42	1.3.2.1.01.0.1.04	Remuneração de Depósitos Bancários - CIDE	01		05	111.0000	10.000,00	7.786,29	28.986,80	18.986,80		
43	1.3.2.1.01.0.1.05	Remuneração de Depósitos Bancários - Assistência Social	01		05	511.0000	5.000,00	28.127,39	82.065,46	77.065,46		
44	1.3.2.1.01.0.1.06	Remuneração de Depósitos Bancários - QESE	01		05	200.0000	20.000,00	106.394,49	457.442,03	437.442,03		



**MUNICÍPIO DE PINDAMONHANGABA**  
Balancete Analítico

Exercício de 2022

Período: Maio - 01/05/2022 a 31/05/2022 Entidades: Todas

**RECEITAS ORÇAMENTÁRIAS**

FICHA/CODIGO	DESCRIÇÃO	UNID. EXEC.	TIPO DED.	FR	CÓDIGO APLIC.	PREVISÃO		ARRECADADAÇÃO ACUMULADA	APURAÇÃO		
						INICIAL	ATUALIZADA		A ARRECADAR	ARREC. A MAIOR	
45	Remuneração de Depósitos Bancários - PNAE	01		05	200.0000	20.000,00	20.000,00	4.774,69	23.307,24	3.307,24	
46	Remuneração de Depósitos Bancários - PNATE	01		02	200.0000	1.000,00	1.000,00	144,91	2.061,61	1.061,61	
47	Remuneração de Depósitos Bancários - Transporte de Alunos	01		05	200.0000	3.000,00	3.000,00	17.164,26	44.177,56	41.177,56	
48	Remuneração de Depósitos Bancários - Ed. Infantil Federal	01		05	211.0000	3.000,00	3.000,00	3.152,54	13.447,50	10.447,50	
49	Remuneração de Depósitos Bancários - Saúde	01		02	311.0000	28.000,00	28.000,00	3.079,56	13.568,81		14.431,19
50	Remuneração de Depósitos Bancários - Assistência Social - Estadual	01		02	511.0000	1.000,00	1.000,00	3.094,75	12.795,45		
51	Remuneração de Depósitos Bancários - Fundo de Trânsito	01		03	511.0000	21.000,00	21.000,00	100.764,40	353.998,17		
52	Remuneração de Depósitos Bancários - Assistência Social	01		03	511.0000	16.000,00	16.000,00	33.083,98	117.845,86		
53	Remuneração de Depósitos Bancários - Outros	01		01	111.0000	1.604.000,00	1.604.000,00	1.614.621,71	6.078.965,16		
54	Remuneração de Depósitos Bancários - Outros - Estadual	01		02	110.0000	4.000,00	4.000,00	8.638,26	23.465,68		
55	Remuneração de Depósitos Bancários - Outros - Federal	01		05	110.0000	1.000,00	1.000,00	1.326,92	1.417,39		
56	Remuneração de Depósitos Bancários - Fundo de Cultura	01		03	110.0000	1.000,00	1.000,00	627,14	2.946,27		
57	Remuneração de Depósitos Bancários - Ed. Infantil - Estadual	01		02	210.0000	1.000,00	1.000,00	284,67	1.084,22		
58	Remuneração de Depósitos Bancários - Funç. Municipal do Esporte	01		03	110.0000	1.500,00	1.500,00	29,65	156,30		
127	Remuneração de Depósitos Bancários - COVID 19 Transf. Federais	01		05	312.0000	1.000,00	1.000,00	81.285,91	288.708,82		
128	Remuneração de Depósitos Bancários - Ilum Pública	01		01	110.0000	1.000,00	1.000,00	12,49	51,33		
135	Remuneração de Depósitos Bancários - Fundo Municipal do Turismo	01		03	110.0000	1.196,30	1.196,30	6.658,31	6.658,31		
133	Remuneração de Depósitos Bancários - COVID 19 Transf. Estadual - Saúde	01		02	312.0000	9.704,07	9.704,07	33.704,69	33.704,69		
134	Remuneração de Depósitos Bancários - Lei Compl. Federal 176/2020	01		05	100.0009	7.451,12	7.451,12	12.144,60	12.144,60		
136	Remuneração de Depósitos Bancários - Emenda Federal	01		05	800.0001	64,37	64,37	258,95	258,95		
137	Remuneração de Depósitos Bancários - AFM Educação	01		05	200.0000	3.465.000,00	3.465.000,00	470.260,35	1.196.968,00		
<b>1.3.3</b>	<b>Delegação de Serviços Públicos Mediante Concessão, Permissão, Autorização ou</b>							<b>470.260,35</b>	<b>1.196.968,00</b>	<b>2.268.032,00</b>	
1.3.3.999	Outras Delegações de Serviços Públicos							470.260,35	1.196.968,00	2.268.032,00	
1.3.3.999.0.1	Outras Delegações de Serviços Públicos - Principal							470.260,35	1.196.968,00	2.268.032,00	
1.3.3.999.0.1.01	Outras Delegações de Serviços Públicos - Água e Esgoto	01		01	110.0000	3.465.000,00	3.465.000,00	470.260,35	1.196.968,00	2.268.032,00	
<b>1.7</b>	<b>Transferências Correntes</b>							<b>54.234.153,21</b>	<b>237.484.167,52</b>	<b>220.613.632,48</b>	
<b>1.7.1</b>	<b>Transferências da União e de suas Entidades</b>							<b>17.058.558,21</b>	<b>79.750.867,57</b>	<b>71.559.837,43</b>	
<b>1.7.1.1</b>	<b>Transferências Decorrentes de Participação na Receita da União</b>							<b>7.907.212,87</b>	<b>37.997.342,59</b>	<b>38.861.857,41</b>	
1.7.1.1.1	Cota-Parte do Fundo de Participação dos Municípios - FPM							7.904.769,91	37.978.254,82	38.837.745,18	
1.7.1.1.1.1	Cota-Parte do Fundo de Participação dos Municípios - Cota Mensal							7.904.769,91	37.978.254,82	32.021.745,18	
1.7.1.1.1.1.1	Cota-Parte do Fundo de Participação dos Municípios - Principal							7.904.769,91	37.978.254,82	32.021.745,18	
1.7.1.1.1.1.1.1	Cota-Parte do Fundo de Participação dos Municípios - Cota Mensal - Principal							-1.976.192,43	-9.494.563,52	-8.005.436,52	
1.7.1.1.1.1.1.1.1	Cota-Parte do Fundo de Participação dos Municípios - Cota Mensal - Principal	01		9.5	01	110.0000	-17.500.000,00	-1.976.192,43	-9.494.563,52	-8.005.436,52	
1.7.1.1.1.1.1.1.1.1	Cota-Parte do Fundo de Participação dos Municípios - 1% Cota Entregue no Mês de Dezembro	01		01	110.0000	87.500.000,00	87.500.000,00	9.880.962,34	47.472.818,30	40.027.181,70	
1.7.1.1.1.1.1.1.1.1.1	Cota-Parte do Fundo de Participação dos Municípios - 1% Cota Entregue no Mês de Dezembro	01		01	110.0000	3.408.000,00	3.408.000,00	3.408.000,00	3.408.000,00	3.408.000,00	
1.7.1.1.1.1.1.1.1.1.1.1	Cota-Parte do Fundo de Participação dos Municípios - 1% Cota Entregue no Mês de Julho	01		01	110.0000	3.408.000,00	3.408.000,00	3.408.000,00	3.408.000,00	3.408.000,00	
1.7.1.1.1.1.1.1.1.1.1.1.1	Cota-Parte do Fundo de Participação dos Municípios - 1% Cota Entregue no Mês de Julho - 01	01		01	110.0000	3.408.000,00	3.408.000,00	3.408.000,00	3.408.000,00	3.408.000,00	
1.7.1.1.1.1.1.1.1.1.1.1.1.1	Cota-Parte do Imposto sobre a Propriedade Territorial Rural							2.442,96	19.087,77	24.112,23	
1.7.1.1.1.1.1.1.1.1.1.1.1.1.1	Cota-Parte do Imposto sobre a Propriedade Territorial Rural - Principal							2.442,96	19.087,77	24.112,23	
1.7.1.1.1.1.1.1.1.1.1.1.1.1.1.1	Cota-Parte do Imposto sobre a Propriedade Territorial Rural - Principal	01		9.5	01	110.0000	-10.800,00	-610,73	-4.771,89	-6.028,11	
1.7.1.1.1.1.1.1.1.1.1.1.1.1.1.1.1	Cota-Parte do Imposto sobre a Propriedade Territorial Rural - Principal	01		01	110.0000	54.000,00	54.000,00	3.053,69	23.859,66	30.140,34	
<b>1.7.1.1.2</b>	<b>Transferências das Compensações Financeiras pela Exploração de Recursos Nat</b>							<b>3.811.090,91</b>	<b>8.916.665,86</b>	<b>4.793.334,14</b>	
1.7.1.1.2.51	Cota-Parte da Compensação Financeira pela Exploração de Recursos Minerais - CFEM							39.534,45	183.693,97	176.306,03	
1.7.1.1.2.51.0.1	Cota-Parte da Compensação Financeira pela Exploração de Recursos Minerais - CFEM - Pni 01	01		01	110.0000	360.000,00	360.000,00	39.534,45	183.693,97	176.306,03	
1.7.1.1.2.52	Cota-Parte da Compensação Financeira pela Produção de Petróleo							1.742.527,82	6.703.943,25	6.646.056,75	
1.7.1.1.2.52.1	Cota-Parte da Compensação Financeira pela Produção de Petróleo - Lei nº 7.990/89							1.484.942,70	5.665.160,46	5.434.839,54	
1.7.1.1.2.52.1.1	Cota-Parte da Compensação Financeira pela Produção de Petróleo - Lei nº 7.990/89 - Prin 01	01		01	110.0000	11.100.000,00	11.100.000,00	1.484.942,70	5.665.160,46	5.434.839,54	



# MUNICÍPIO DE PINDAMONHANGABA

Balancete Analítico

Exercício de 2022

Período: Maio - 01/05/2022 a 31/05/2022 Entidades: Todas

FICHA	CÓDIGO	DESCRIÇÃO	UNID. EXEC.	TIPO DED.	FR	CÓDIGO APLIC.	PREVISÃO		PERÍODO	ACUMULADA	APURAÇÃO	
							INICIAL	ATUALIZADA			A ARRECADAR	ARREC. A MAIOR
68	1.7.1.2.52.2	Cota-Parte pelo Excedente da Produção do Petróleo - Lei nº 9.478/97, Artigo 49, I e II					50.000,00	50.000,00			50.000,00	
	1.7.1.2.52.2.1	Cota-Parte pelo Excedente da Produção do Petróleo - Lei nº 9.478/97, Artigo 49, I e II - P 01			01	110.0000	50.000,00	50.000,00			50.000,00	
69	1.7.1.2.52.4	Cota-Parte do Fundo Especial do Petróleo - FEP					2.200.000,00	2.200.000,00	257.585,12	1.038.782,79	1.161.217,21	
	1.7.1.2.52.4.1	Cota-Parte do Fundo Especial do Petróleo - FEP - Principal			01	110.0000	2.200.000,00	2.200.000,00	257.585,12	1.038.782,79	1.161.217,21	
149	1.7.1.2.99.0.1	Outras Transferências decorrentes de Compensação Financeira pela Exploração de Recursos					2.029.028,64	2.029.028,64	2.029.028,64	2.029.028,64		2.029.028,64
	1.7.1.2.99.0.1	"Outras Transferências decorrentes de Compensação Financeira pela Exploração de Recursos			05	110.0000	2.029.028,64	2.029.028,64	2.029.028,64	2.029.028,64		2.029.028,64
70	1.7.1.3.50.1.1.01	<b>Transferências de Recursos do Sistema Único de Saúde - SUS</b>					<b>37.018.000,00</b>	<b>37.018.000,00</b>	<b>3.468.703,61</b>	<b>18.979.225,67</b>	<b>18.038.774,33</b>	<b>43.632,00</b>
	1.7.1.3.50.1.1.02	Transferências de Recursos do Sistema Único de Saúde - SUS - Repasses Fundo a Fundo			01	301.0000	37.018.000,00	37.018.000,00	3.468.703,61	18.979.225,67	18.038.774,33	43.632,00
144	1.7.1.3.50.1.1.02	Transferências de Recursos do Bloco de Manutenção das Ações e Serviços Públicos de Saúde			05	312.0000	11.698.000,00	11.698.000,00	974.438,03	5.003.836,39	6.694.163,61	43.632,00
147	1.7.1.3.50.1.1.02	Transferências de Recursos do Bloco de Manutenção das Ações e Serviços Públicos de Saúde			05	301.0000	11.698.000,00	11.698.000,00	974.438,03	5.003.836,39	6.694.163,61	100.000,00
148	1.7.1.3.50.1.1.03	Transferências de Recursos do Bloco de Manutenção das Ações e Serviços Públicos de Saúde			05	301.0000	11.698.000,00	11.698.000,00	874.438,03	4.860.204,39	6.837.795,61	100.000,00
151	1.7.1.3.50.1.1.04	Transferências de Recursos do Bloco de Manutenção das Ações e Serviços Públicos de Saúde			05	800.0002	11.698.000,00	11.698.000,00	874.438,03	43.632,00	6.837.795,61	43.632,00
144	1.7.1.3.50.1.1.02	Custeio Atenção Primária - Covid-19			05	301.0000	43.632,00	43.632,00	43.632,00	43.632,00	43.632,00	43.632,00
147	1.7.1.3.50.1.1.02	Custeio Atenção Primária - Covid-19			05	312.0000	43.632,00	43.632,00	43.632,00	100.000,00	100.000,00	100.000,00
148	1.7.1.3.50.1.1.03	Incremento Temporário Custeio - Atenção Primária			05	301.0000	23.000.000,00	23.000.000,00	2.299.621,06	12.891.451,07	10.108.548,93	10.108.548,93
151	1.7.1.3.50.1.1.04	Incremento Temporário Custeio - Atenção Especial			05	800.0002	23.000.000,00	23.000.000,00	2.299.621,06	11.444.851,07	11.555.148,93	10.108.548,93
71	1.7.1.3.50.2.1.01	Transferências de Recursos do Bloco de Manutenção das Ações e Serviços Públicos de Saúde			05	302.0000	23.000.000,00	23.000.000,00	2.258.021,06	1.300.000,00	1.300.000,00	1.300.000,00
130	1.7.1.3.50.2.1.02	Transferências de Recursos do Bloco de Manutenção das Ações e Serviços Públicos de Saúde			05	800.0002	23.000.000,00	23.000.000,00	2.258.021,06	1.300.000,00	1.300.000,00	1.300.000,00
132	1.7.1.3.50.2.1.03	Incremento Temporário Custeio - Covid-19			05	312.0000	1.270.000,00	1.270.000,00	41.600,00	146.600,00	146.600,00	146.600,00
72	1.7.1.3.50.3.1	Transferências de Recursos do Bloco de Manutenção das Ações e Serviços Públicos de Saúde			05	303.0000	1.270.000,00	1.270.000,00	98.675,98	569.562,92	700.437,08	700.437,08
171	1.7.1.3.50.4	Transferências de Recursos do Bloco de Manutenção das Ações e Serviços Públicos de Saúde			05	303.0000	1.270.000,00	1.270.000,00	98.675,98	569.562,92	700.437,08	700.437,08
73	1.7.1.3.50.4.1	Transferências de Recursos do Bloco de Manutenção das Ações e Serviços Públicos de Saúde			05	304.0000	1.030.000,00	1.030.000,00	95.968,54	493.049,97	536.950,03	536.950,03
131	1.7.1.3.50.4.1.01	Transferências de Recursos do Bloco de Manutenção das Ações e Serviços Públicos de Saúde			05	312.0000	1.030.000,00	1.030.000,00	82.761,27	413.806,35	616.193,65	616.193,65
74	1.7.1.3.50.5.1	Custeio - Insumos Assistência Farmacêutica - Covid-19			05	305.0000	20.000,00	20.000,00	13.207,27	21.325,32	21.325,32	21.325,32
75	1.7.1.4.50.0.1	Transferências de Recursos do Bloco de Manutenção das Ações e Serviços Públicos de Saúde			05	200.0000	13.938.000,00	13.938.000,00	1.155.214,29	6.333.228,43	7.604.771,57	7.604.771,57
76	1.7.1.4.52.0.1	Transferências de Recursos do Bloco de Manutenção das Ações e Serviços Públicos de Saúde			05	200.0000	12.363.000,00	12.363.000,00	1.003.042,77	5.730.976,14	6.632.023,86	6.632.023,86
77	1.7.1.4.53.0.1	Transferências de Recursos do Bloco de Manutenção das Ações e Serviços Públicos de Saúde			05	200.0000	1.421.000,00	1.421.000,00	138.607,60	547.996,61	873.003,39	873.003,39
78	1.7.1.6.50.0.1	Transferências de Recursos do Bloco de Manutenção das Ações e Serviços Públicos de Saúde			05	510.0000	1.855.000,00	1.855.000,00	640.447,25	1.144.958,62	710.041,38	710.041,38
79	1.7.1.6.50.0.1.01	Bloco de Gestão do Programa Família e Cadastro Único			05	510.0000	1.855.000,00	1.855.000,00	640.447,25	1.144.958,62	710.041,38	710.041,38
80	1.7.1.6.50.0.1.02	Bloco de Proteção Social Básica			05	510.0000	132.000,00	132.000,00	24.683,75	102.437,54	29.562,46	29.562,46
81	1.7.1.6.50.0.1.04	Bloco Social Especial de Alta Complexidade			05	510.0000	288.000,00	288.000,00	33.388,08	170.427,27	928.572,73	928.572,73
82	1.7.1.6.50.0.1.05	Bloco de Gestão SUAS			05	510.0000	228.000,00	228.000,00	7.886,42	31.799,93	196.200,07	196.200,07
83	1.7.1.6.50.0.1.06	Programa de Erradicação do Trabalho Infantil - PETI			05	510.0000	5.000,00	5.000,00	5.000,00	5.000,00	5.000,00	5.000,00
84	1.7.1.6.50.0.1.07	Programa BCP Escola			05	510.0000	4.000,00	4.000,00	4.000,00	4.000,00	4.000,00	4.000,00
145	1.7.1.6.50.0.1.08	Emenda Parlamentar Federal - Custeio - Assistência Social			05	800.0001	600.000,00	600.000,00	600.000,00	800.000,00	800.000,00	800.000,00





**MUNICÍPIO DE PINDAMONHANGABA**  
Balancete Analítico

Período: Maio - 01/05/2022 a 31/05/2022 Entidades: Todas

**RECEITAS ORÇAMENTÁRIAS**

FICHA	CÓDIGO	DESCRIÇÃO	UNID. EXEC.	TIPO DED.	FR	CÓDIGO APLIC.	PREVISÃO		ARRECADAÇÃO		APURAÇÃO	
							INICIAL	ATUALIZADA	PERÍODO	ACUMULADA	A ARRECADAR	ARREC. A MAIOR
	<b>1.7-5.1</b>	<b>Transferências de Recursos do Fundo de Manutenção e Desenvolvimento da Ed.</b>					<b>78.280.000,00</b>	<b>78.280.000,00</b>	<b>8.560.057,28</b>	<b>39.242.116,93</b>	<b>39.037.883,07</b>	
104	1.7.5.1.50	Transferências de Recursos do Fundo de Manutenção e Desenvolvimento da Educação Bás			02	260.0000	78.280.000,00	78.280.000,00	8.560.057,28	39.242.116,93	39.037.883,07	
	<b>1.9</b>	<b>Outras Receitas Correntes</b>					<b>8.167.200,00</b>	<b>8.167.200,00</b>	<b>1.309.255,90</b>	<b>5.603.963,34</b>	<b>2.563.236,66</b>	
	<b>1.9-1</b>	<b>Multas Administrativas, Contratuais e Judiciais</b>					<b>3.443.000,00</b>	<b>3.443.000,00</b>	<b>698.180,49</b>	<b>3.443.998,24</b>	<b>2.998,24</b>	
	1.9.1.1.01	Multas previstas em Legislação Específica - Multas e Juros					74.000,00	74.000,00	49.902,91	92.679,39	18.679,39	
	1.9.1.1.01.02	Multas por Auto de Infração	01	01	110.0000		46.000,00	46.000,00	4.156,10	30.999,37	15.000,63	
106	1.9.1.1.01.02.02	Outras Multas	01	01	110.0000		28.000,00	28.000,00	45.746,81	61.680,02	33.680,02	
	1.9.1.1.14	Multas Previstas no Código de Trânsito Brasileiro - CTB					3.369.000,00	3.369.000,00	648.277,58	3.353.318,85	15.681,15	
107	1.9.1.1.14.02	Multas Previstas no Código de Trânsito Brasileiro - CTB	01	03	400.0000		3.369.000,00	3.369.000,00	648.277,58	3.353.318,85	15.681,15	
	<b>1.9-2</b>	<b>Indenizações, Restituições e Ressarcimentos</b>					<b>688.000,00</b>	<b>688.000,00</b>	<b>31.224,96</b>	<b>468.119,65</b>	<b>219.880,35</b>	
	<b>1.9-2.2</b>	<b>Restituições</b>					<b>688.000,00</b>	<b>688.000,00</b>	<b>31.224,96</b>	<b>468.119,65</b>	<b>219.880,35</b>	
	1.9.2.2.01	Restituição de Convênios					16.000,00	16.000,00	22,83	247.697,26	231.697,26	
	1.9.2.2.01.1	Restituição de Convênios - Primárias					16.000,00	16.000,00	22,83	247.697,26	231.697,26	
	1.9.2.2.01.1.1	Restituição de Convênios - Primárias - Principal	01	01	110.0000		16.000,00	16.000,00	22,83	247.697,26	231.697,26	
108	1.9.2.2.01.1.1.01	Restituição de Convênios - Primárias - Principal	01	01	110.0000		10.000,00	10.000,00	76.277,75	10.145,93	8.145,93	
109	1.9.2.2.01.1.1.02	Restituição de Convênios - Primárias - Principal	01	02	110.0000		2.000,00	2.000,00	10.145,93	20.016,59	20.016,59	
110	1.9.2.2.01.1.1.03	Restituição de Convênios - Primárias - Principal	01	05	110.0000		4.000,00	4.000,00	22,83	137.256,99	137.256,99	
129	1.9.2.2.01.1.1.06	Restituições de Convênios	01	03	110.0000		42.000,00	42.000,00	3.517,18	110.198,74	110.198,74	
	1.9.2.2.06	Restituição de Despesas Anteriores					42.000,00	42.000,00	3.517,18	110.198,74	110.198,74	
	1.9.2.2.06.3	Restituição de Despesas Primárias de Exercícios Anteriores					42.000,00	42.000,00	3.517,18	110.198,74	110.198,74	
111	1.9.2.2.06.3.1	Restituição de Despesas Primárias de Exercícios Anteriores - Principal	01	01	110.0000		42.000,00	42.000,00	27.684,95	110.223,65	519.776,35	
	1.9.2.2.99	Outras Restituições					630.000,00	630.000,00	27.684,95	110.223,65	519.776,35	
112	1.9.2.2.99.01	Outras Restituições - Principal	01	01	110.0000		630.000,00	630.000,00	27.684,95	110.223,65	519.776,35	
	1.9.2.2.99.01.101	Outras Restituições					630.000,00	630.000,00	27.684,95	110.223,65	519.776,35	
	<b>1.9-9</b>	<b>Demais Receitas Correntes</b>					<b>4.036.200,00</b>	<b>4.036.200,00</b>	<b>579.850,45</b>	<b>1.689.845,45</b>	<b>2.346.354,55</b>	
	<b>1.9-9.9</b>	<b>Outras Receitas Correntes</b>					<b>4.036.200,00</b>	<b>4.036.200,00</b>	<b>579.850,45</b>	<b>1.689.845,45</b>	<b>2.346.354,55</b>	
	1.9.9.9.12	Encargos Legais pela Inscrição em Dívida Ativa e Receitas de Ônus de Sucumbência					350.000,00	350.000,00	350.055,36	484.776,92	134.776,92	
	1.9.9.9.12.2	Ônus de Sucumbência					350.000,00	350.000,00	350.055,36	484.776,92	134.776,92	
113	1.9.9.9.12.2.1	Ônus de Sucumbência - Principal	01	01	110.0000		350.000,00	350.000,00	350.055,36	484.776,92	134.776,92	
	1.9.9.9.99	Outras Receitas					3.686.200,00	3.686.200,00	229.795,09	1.205.068,53	2.481.131,47	
	1.9.9.9.99.2	Outras Receitas não Arrecatadas e não Projetadas pela Rfb - Primárias					3.686.200,00	3.686.200,00	229.795,09	1.205.068,53	2.481.131,47	
	1.9.9.9.99.2.1	Outras Receitas não Arrecatadas e não Projetadas pela Rfb - Primárias - Principal	01	03	510.0000		3.686.200,00	3.686.200,00	229.795,09	1.205.068,53	2.481.131,47	
114	1.9.9.9.99.2.1.01	Receitas Próprias do CMDCA	01	03	510.0000		1.310.000,00	1.310.000,00	199.655,08	723.720,39	586.279,61	
115	1.9.9.9.99.2.1.02	Receitas Próprias do Fundo Social de Solidariedade	01	03	510.0000		108.000,00	108.000,00	12.898,73	113.048,38	5.048,38	
116	1.9.9.9.99.2.1.03	Receitas Próprias do Fundo Municipal do Idoso	01	03	510.0000		1.600.000,00	1.600.000,00	2.511,69	303.204,45	1.296.795,55	
117	1.9.9.9.99.2.1.04	Receitas Próprias do Fundo Municipal de Cultura	01	03	110.0000		40.000,00	40.000,00	5.026,24	5.026,24	5.000,00	
118	1.9.9.9.99.2.1.05	Receitas Próprias do Fundo Municipal de Turismo	01	03	110.0000		5.000,00	5.000,00	5,127,82	5.911,82	1.000,00	
119	1.9.9.9.99.2.1.06	Receitas Próprias do Fundo Municipal de Defesa do Meio Ambiente	01	03	110.0000		2.000,00	2.000,00	5,127,82	5.911,82	1.000,00	
120	1.9.9.9.99.2.1.07	Receitas Próprias do Fundo Municipal de Esporte	01	03	110.0000		1.000,00	1.000,00	5,127,82	2.078,31	45.921,69	
121	1.9.9.9.99.2.1.08	Receitas Próprias do Fundo Municipal do Trabalho, Emprego e Renda	01	03	110.0000		48.000,00	48.000,00	7.835,93	42.394,97	257.605,03	
122	1.9.9.9.99.2.1.09	Rendas de Pedágio	01	01	110.0000		300.000,00	300.000,00	209.200,00	1.069,06	198.130,94	
123	1.9.9.9.99.2.1.10	Outras Receitas	01	01	110.0000		199.200,00	199.200,00	10.000,00	1.069,06	1.000,00	
1	1.9.9.9.99.2.1.10	Outras Receitas	03	04	110.0000		10.000,00	10.000,00			10.000,00	





**MUNICÍPIO DE PINDAMONHANGABA**  
Balancete Analítico

Exercício de 2022

Período: Maio - 01/05/2022 a 31/05/2022 Entidades: Todas

**RECEITAS ORÇAMENTÁRIAS**

FICHA	CÓDIGO	DESCRIÇÃO	UNID. EXEC.	TIPO DED.	FR	CÓDIGO APLIC.	PREVISÃO		ARRECADADAÇÃO		APURAÇÃO	
							INICIAL	ATUALIZADA	PERÍODO	ACUMULADA	A ARRECADAR	ARREC. A MAIOR
2	1.9.9.99.2.1.11	Receitas Próprias da Fundação João Romero - Diversos	03		04	110.0000	15.000,00	15.000,00	83,04	318,71	14.681,29	
3	1.9.9.99.2.1.12	Receitas Próprias da Fundação João Romero - Editais	03		04	110.0000	42.000,00	42.000,00	1.682,80	8.296,20	33.703,80	
4	1.9.9.99.2.1.13	Receitas Próprias da Fundação João Romero - Assinaturas	03		04	110.0000	1.000,00	1.000,00			1.000,00	
5	1.9.9.99.2.1.14	Receitas Próprias da Fundação João Romero - Venda de Jornais	03		04	110.0000	5.000,00	5.000,00			5.000,00	
	<b>2</b>	<b>Receitas de Capital</b>					<b>2.205.000,00</b>	<b>2.205.000,00</b>	<b>730.709,73</b>	<b>1.650.929,71</b>	<b>554.070,29</b>	
	<b>2.1</b>	<b>Operações de Crédito</b>					<b>1.300.000,00</b>	<b>1.300.000,00</b>	<b>650.000,00</b>	<b>650.000,00</b>	<b>650.000,00</b>	
	<b>2.1.1</b>	<b>Operações de Crédito - Mercado Interno</b>					<b>1.300.000,00</b>	<b>1.300.000,00</b>	<b>650.000,00</b>	<b>650.000,00</b>	<b>650.000,00</b>	
	<b>2.1.1.2</b>	<b>Operações de Crédito Internas para Programas de Modernização da Administração Pública</b>					<b>1.300.000,00</b>	<b>1.300.000,00</b>	<b>650.000,00</b>	<b>650.000,00</b>	<b>650.000,00</b>	
	<b>2.1.1.2.54</b>	<b>Operações de Crédito Internas para Programas de Modernização da Administração Pública</b>					<b>1.300.000,00</b>	<b>1.300.000,00</b>	<b>650.000,00</b>	<b>650.000,00</b>	<b>650.000,00</b>	
	<b>2.1.1.2.54.0.1</b>	<b>Operações de Crédito Internas para Programas de Modernização da Administração Pública</b>					<b>1.300.000,00</b>	<b>1.300.000,00</b>	<b>650.000,00</b>	<b>650.000,00</b>	<b>650.000,00</b>	
124	2.1.1.2.54.0.1.01	Aquisição de Máquinas e Equipamentos Ativo Imobilizado	01		07	110.0000	1.300.000,00	1.300.000,00	650.000,00	650.000,00	650.000,00	
	<b>2.2</b>	<b>Alienação de Bens</b>								<b>45.270,00</b>	<b>45.270,00</b>	
	<b>2.2.1</b>	<b>Alienação de Bens Móveis</b>								<b>45.270,00</b>	<b>45.270,00</b>	
	<b>2.2.1.3</b>	<b>Alienação de Bens Móveis e Semoventes</b>								<b>45.270,00</b>	<b>45.270,00</b>	
	<b>2.2.1.3.01</b>	<b>Alienação de Bens Móveis e Semoventes</b>								<b>45.270,00</b>	<b>45.270,00</b>	
	<b>2.2.1.3.01.0.1</b>	<b>Alienação de Bens Móveis e Semoventes - Principal</b>								<b>45.270,00</b>	<b>45.270,00</b>	
140	2.2.1.3.01.0.1.01	Alienação de Bens Móveis e Semoventes	01		01	120.0000				<b>45.270,00</b>	<b>45.270,00</b>	
	<b>2.4</b>	<b>Transferências de Capital</b>								<b>955.659,71</b>	<b>51.659,71</b>	
	<b>2.4.1</b>	<b>Transferências da União e de suas Entidades</b>								<b>955.659,71</b>	<b>51.659,71</b>	
	<b>2.4.1.3</b>	<b>Transferências de Recursos do Fundo Nacional de Assistência Social - FNAS</b>								<b>130.000,00</b>	<b>130.000,00</b>	
	<b>2.4.1.3.50</b>	<b>Transferências de Recursos do Fundo Nacional de Assistência Social - FNAS</b>								<b>130.000,00</b>	<b>130.000,00</b>	
	<b>2.4.1.3.50.0.1</b>	<b>Transferências de Recursos do Fundo Nacional de Assistência Social - FNAS - Principal</b>								<b>130.000,00</b>	<b>130.000,00</b>	
138	2.4.1.3.50.0.1.01	Emenda Parlamentar Federal Aquisição Equipamentos e Materiais Permanentes - Assistênc 01	01		05	800.0001				<b>130.000,00</b>	<b>130.000,00</b>	
	<b>2.4.1.4</b>	<b>Transferências de Convênios da União e de suas Entidades</b>								<b>825.659,71</b>	<b>78.340,29</b>	
	<b>2.4.1.4.99</b>	<b>Transferências de Convênios da União e de suas Entidades</b>								<b>825.659,71</b>	<b>78.340,29</b>	
	<b>2.4.1.4.99.0.1</b>	<b>Transferências de Convênios da União e de suas Entidades - Principal</b>								<b>825.659,71</b>	<b>78.340,29</b>	
125	2.4.1.4.99.0.1.01	Convênio Contrução Centro Iniciação do Esporte - CIE	01		05	110.0000	904.000,00	904.000,00	80.709,73	825.659,71	78.340,29	
	<b>2.4.2</b>	<b>Transferências dos Estados e do Distrito Federal e de suas Entidades</b>								<b>825.659,71</b>	<b>78.340,29</b>	
	<b>2.4.2.2</b>	<b>Transferências de Convênios dos Estados e DF e de suas Entidades</b>								<b>825.659,71</b>	<b>78.340,29</b>	
	<b>2.4.2.2.99</b>	<b>Transferências de Convênios dos Estados e DF e de suas Entidades</b>								<b>825.659,71</b>	<b>78.340,29</b>	
	<b>2.4.2.2.99.0.1</b>	<b>Transferências de Convênios dos Estados e DF e de suas Entidades</b>								<b>825.659,71</b>	<b>78.340,29</b>	
139	2.4.2.2.99.0.1.01	Convênio Construção Praça Nova Esperança - CIRB	01		02	110.0000	904.000,00	904.000,00	80.709,73	825.659,71	78.340,29	
141	2.4.2.2.99.0.1.02	Convênio Feijiro	01		02	110.0000	904.000,00	904.000,00	80.709,73	825.659,71	78.340,29	
	<b>2.9</b>	<b>Outras Receitas de Capital</b>					<b>1.000,00</b>	<b>1.000,00</b>		<b>1.000,00</b>	<b>1.000,00</b>	
	<b>2.9.9</b>	<b>Demais Receitas de Capital</b>					<b>1.000,00</b>	<b>1.000,00</b>		<b>1.000,00</b>	<b>1.000,00</b>	
	<b>2.9.9.9</b>	<b>Outras Receitas de Capital</b>					<b>1.000,00</b>	<b>1.000,00</b>		<b>1.000,00</b>	<b>1.000,00</b>	
126	2.9.9.9.99.0.1	Outras Receitas de Capital - Principal	01		01	110.0000	1.000,00	1.000,00		1.000,00	1.000,00	



# MUNICÍPIO DE PINDAMONHANGABA

Balancete Analítico

Exercício de 2022

Período: Maio - 01/05/2022 a 31/05/2022 Entidades: Todas

## RECEITAS EXTRA ORÇAMENTÁRIAS

FICHA	DESCRIÇÃO	FR	CÓDIGO APLIC.	PREVISÃO		PERÍODO	ARRECADÇÃO		RECEB. A MAIOR
				INICIAL	ATUALIZADA		ACUMULADA	A RECEBER	
<b>01 - MUNICÍPIO DE PINDAMONHANGABA</b>									
<b>Consignações</b>									
5617	5.2.11.02.0008 - INSS - FOLHA DE PAGAMENTO	19	190.0000			3.497.253,88	15.778.490,16	15.778.490,16	
5618	5.2.11.02.0009 - INSS - PESSOA JURÍDICA	19	190.0000			1.351.093,05	6.362.382,59	6.362.382,59	
5619	5.2.11.02.0010 - INSS - PESSOA FÍSICA	19	190.0000			584.604,73	1.983.854,21	1.983.854,21	
5627	5.2.11.03.0001 - INSTITUTO DE PREVIDÊNCIA DO MUNICÍPIO DE TAUBATE - IPMT	19	190.0000			84.395,14	400.142,05	400.142,05	
5620	5.2.11.10.0003 - PENSÃO ALIMENTÍCIA	19	190.0000			954,49	4.772,45	4.772,45	
5621	5.2.11.13.0007 - SINDICATO DOS SERVIDORES PÚBLICOS DE PINDAMONHANGABA	19	190.0000			105.409,00	531.773,52	531.773,52	
5622	5.2.11.14.0007 - ZURICH MINAS BRASIL	19	190.0000			25.534,99	121.283,20	121.283,20	
5623	5.2.11.15.0009 - EMPRÉSTIMO - CAIXA ECONÔMICA FEDERAL	19	190.0000			36.580,01	188.729,24	188.729,24	
5624	5.2.11.15.0010 - EMPRÉSTIMO - SANTANDER	19	190.0000			750.455,64	3.650.362,20	3.650.362,20	
5625	5.2.11.15.0011 - EMPRÉSTIMO - BRADESCO	19	190.0000			3.285,27	16.551,60	16.551,60	
5636	5.2.11.15.0014 - EMPRÉSTIMO - BANCO DO BRASIL	19	190.0000			2.221,31	10.477,72	10.477,72	
5638	5.2.11.15.0016 - EMPRÉSTIMO - BANCO DO BRASIL	19	190.0000			17.995,04	34.168,42	34.168,42	
5626	5.2.11.99.0072 - TRANSFERÊNCIA RECEBIDA - ASSOCIAÇÃO DE SERVIDORES PÚBLICOS DE PINDAMONHANGABA	19	190.0000			1.76.304,45	830.250,09	830.250,09	
5630	5.2.11.99.0074 - FUNDAÇÃO SÃO PAULO - ORDEM JUDICIAL	19	190.0000			5.286,01	24.997,33	24.997,33	
5634	5.6.09.02.0001 - DEVOLUÇÃO DE DUODÉCIMO DO EXERCÍCIO ANTERIOR DA CÂMARA MUNICIPAL DE PINDAMONHANGABA	01	110.0000			10,45	10,45	10,45	
<b>02 - CÂMARA MUNICIPAL DE PINDAMONHANGABA</b>				<b>13.200.000,00</b>	<b>13.200.000,00</b>	<b>1.263.413,26</b>	<b>6.193.685,20</b>	<b>6.193.685,20</b>	
<b>Consignações</b>									
22	5.2.11.02.0003 - INSS - VEREADORES	01	110.0000			9.112,29	45.561,45	45.561,45	
39	5.2.11.02.0004 - INSS - TERCEIROS	01	110.0000			6.477,40	29.025,78	29.025,78	
40	5.2.11.02.0005 - INSS - SERVIDORES	01	110.0000			32.674,46	138.390,74	138.390,74	
23	5.2.11.04.0001 - IMPOSTO DE RENDA RETIDO NA FONTE	01	110.0000			59.878,99	246.106,50	246.106,50	
7	5.2.11.08.0001 - RETENÇÃO DO IMP. S/ SERV. QUALQUER NATUREZA	01	110.0000			3.152,26	16.612,04	16.612,04	
19	5.2.11.10.0001 - PENSÃO ALIMENTÍCIA	01	110.0000			6.608,63	23.745,40	23.745,40	
17	5.2.11.13.0001 - CONSIGNAÇÃO ASSOC. SERVIDORES PUB. MUN	01	110.0000			2.398,41	12.531,55	12.531,55	
4	5.2.11.15.0001 - CONSIGNAÇÃO CAIXA ECONÔMICA FEDERAL	01	110.0000			30.308,47	142.192,20	142.192,20	
9	5.2.11.99.0001 - VALE TRANSPORTE	01	110.0000			587,45	2.554,49	2.554,49	
56	5.2.11.99.0006 - TELEFONIA FIXA - SERVIDOR	01	110.0000			33,81	33,81	33,81	
57	5.2.11.99.0007 - TELEFONIA MÓVEL - VEREADOR	01	110.0000			1,88	1,88	1,88	
<b>Entradas e Saídas Compensatórias, Exceto ARO</b>				<b>12.086,92</b>	<b>12.086,92</b>	<b>12.086,92</b>	<b>36.515,19</b>	<b>36.515,19</b>	
10	5.2.41.99.0001 - RENDIMENTOS DE APLICAÇÃO FINANCEIRA	01	110.0000			12.086,92	36.515,19	36.515,19	
<b>Resultado Aumentativo - Transferência Financeira Recebida - Com Programação Financeira</b>				<b>13.200.000,00</b>	<b>13.200.000,00</b>	<b>1.100.000,00</b>	<b>5.500.000,00</b>	<b>5.500.000,00</b>	
2	5.6.01.02.0001 - Transferência recebida do órgão "PREFEITURA MUNICIPAL DE PINDAMONHANGABA" - Repasse de Duodécimo	01	110.0000			13.200.000,00	5.500.000,00	5.500.000,00	
<b>Ativo Realizável</b>				<b>94,17</b>	<b>94,17</b>	<b>94,17</b>	<b>414,17</b>	<b>414,17</b>	
52	5.1.02.26.0002 - INSS MULTA A RECEBER	01	110.0000			80,00	400,00	400,00	
59	5.1.03.01.0002 - MULTAS A RECEBER	01	110.0000			14,17	14,17	14,17	
<b>03 - FUNDAÇÃO DR. JOÃO ROMEIRO</b>				<b>1.197.000,00</b>	<b>1.577.000,00</b>	<b>99.339,47</b>	<b>427.194,89</b>	<b>427.194,89</b>	
<b>Consignações</b>									
102	5.2.11.99.0054 - PREVIDENCIA - INSS S/ FOLHA DE PAGAMENTO	01	110.0000			2.423,51	12.237,64	12.237,64	
104	5.2.11.99.0056 - PREVIDENCIA - IRRF S/ FOLHA DE PAGAMENTO	01	110.0000			2.586,52	15.533,80	15.533,80	
108	5.2.11.99.0059 - CONVÊNIO - ASSOCIAÇÃO SERVIDORES PÚBLICOS MUNICIPAIS	01	110.0000			4.321,44	19.393,45	19.393,45	
114	5.2.11.99.0061 - DIVERSOS - ISS RETIDO NA FONTE	01	110.0000			8,00	30,00	30,00	
<b>Resultado Aumentativo - Transferência Financeira Recebida - Com Programação Financeira</b>				<b>1.197.000,00</b>	<b>1.577.000,00</b>	<b>90.000,00</b>	<b>380.000,00</b>	<b>380.000,00</b>	
1	5.6.01.02.0002 - Transferência recebida do órgão "MUNICÍPIO DE PINDAMONHANGABA" - REPASSE A FUNDAÇÃO DR. JOÃO ROMEIRO	01	110.0000			1.197.000,00	380.000,00	380.000,00	
<b>04 - FUNDO DE PREVIDÊNCIA MUNICIPAL DE PINDAMONHANGABA</b>				<b>5.601.000,00</b>	<b>6.334.816,08</b>	<b>655.291,54</b>	<b>3.372.439,79</b>	<b>3.372.439,79</b>	



# MUNICÍPIO DE PINDAMONHANGABA


Balancete Analítico

Exercício de 2022

Período: Maio - 01/05/2022 a 31/05/2022 Entidades: Todas

## RECEITAS EXTRA ORÇAMENTÁRIAS

FICHA	DESCRIÇÃO	FR	CÓDIGO APLIC.	PREVISÃO		PERÍODO	ARRECADADAÇÃO ACUMULADA	APURAÇÃO	
				INICIAL	ATUALIZADA			A RECEBER	RECEB. A MAIOR
<b>Consignações</b>									
5583	5.2.11.04.0003 - IRRF - PESSOA FÍSICA	19	190.0000			118.671,78	560.722,15		
5590	5.2.11.10.0004 - PENSÃO ALIMENTÍCIA	19	190.0000			55.677,32	247.737,13		
5584	5.2.11.11.0005 - ASPMP - DESPESA ADMINISTRATIVA REFERENTE AO CONVÊNIO UNIMED	19	190.0000			4.312,84	20.677,40		
5591	5.2.11.13.0009 - SINDICATO DOS SERVIDORES PÚBLICOS MUNICIPAIS DE PINDAMONHANGABA	19	190.0000			9.635,99	45.921,85		
5586	5.2.11.14.0008 - ZURICH MINAS BRASIL	19	190.0000			199,98	999,90		
5587	5.2.11.15.0012 - EMPRÉSTIMO - CAIXA ECONÔMICA FEDERAL	19	190.0000			587,43	2.937,15		
5588	5.2.11.15.0013 - EMPRÉSTIMO - SANTANDER	19	190.0000			6.876,79	34.383,95		
5589	5.2.11.99.0075 - ASSOCIAÇÃO DOS SERVIDORES PÚBLICOS MUNICIPAIS DE PINDAMONHANGABA	19	190.0000			18.004,83	87.389,64		
	<b>Resultado Aumentativo - Transferência Previdenciária Recebida - Com Programação Previdenciária</b>					<b>5.601.000,00</b>	<b>6.334.616,08</b>		
1	5.6.12.01.0001 - Transferência recebida do órgão "MUNICÍPIO DE PINDAMONHANGABA" - Transferência para Cobertura de Déficit Financeiro - Legislativo	03	603.0000			5.601.000,00	5.789.894,11		
5592	5.6.12.01.0002 - Transferência para Cobertura de Déficit Financeiro - Legislativo	03	604.0000				544.721,97		
								3.522.898,44	



# MUNICÍPIO DE PINDAMONHANGABA


Balancete Analítico

Exercício de 2022

Período: Maio - 01/05/2022 a 31/05/2022 Entidades: Todas

## DESPESAS ORÇAMENTÁRIAS

FICHA	DESCRIÇÃO	FIXAÇÃO		PRÉ EMPENHADO		EMPENHADO			LIQUIDADO			PAGO			A PAGAR	
		INICIAL	ALTERAÇÕES	EMPENHADO	ALTERAÇÕES	PERÍODO	ACUMULADO	PERÍODO	ACUMULADO	PERÍODO	ACUMULADO	PERÍODO	ACUMULADO	LIQUIDADO	NÃO LIQUID.	
04.122.0003.2006	MANUTENÇÃO DE PINDAMONHANGABA	10.844.080,00	1.580.801,20	93.800,85	58.428.898,45	4.633.733,09	391.579.423,81	61.576.092,60	213.223.860,28	60.946.156,10	226.873.019,13	16.350.837,12	148.489.565,26	148.489.565,26		
01.01	- GABINETE DO PREFEITO	1.694.000,00	124.000,00	1,00		699.040,99	5.498.276,78	904.165,75	3.978.534,23	854.040,99	3.761.599,56	216.934,67	1.519.742,85	1.519.742,85		
01.01.10	- CHEFIA DE GABINETE	1.614.000,00	2.000,00			124.845,48	618.838,21	121.375,99	610.774,25	136.295,47	590.217,96	20.556,30	20.136,46	20.136,46		
01	- Tesouro	1.614.000,00	2.000,00			119.516,15	594.176,62	119.516,15	594.176,62	120.517,67	574.040,16	20.136,46	20.136,46	20.136,46		
110.0000	- Geral	1.614.000,00	2.000,00			119.516,15	594.176,62	119.516,15	594.176,62	120.517,67	574.040,16	20.136,46	20.136,46	20.136,46		
1	3.1.90.11.00 - Vencimentos e Vantagens Fixas Pessoal Civil	1.317.000,00				98.600,79	493.104,95	98.600,79	493.104,95	98.600,79	493.104,95					
2	3.1.90.13.00 - Obrigações Patronais	296.000,00				20.136,46	98.809,68	20.136,46	98.809,68	21.137,98	78.673,22					
3	3.1.90.16.00 - Outras Despesas Variáveis Pessoal Civil	1.000,00	2.000,00			778,90	2.261,99	778,90	2.261,99	778,90	2.261,99					
04.122.0004.1003	- Equipamentos em Geral	20.000,00	100.000,00			970,00	9.410,00	970,00	9.410,00	970,00	9.410,00					
01	- Tesouro	20.000,00	-1,00			970,00	9.410,00	970,00	9.410,00	970,00	9.410,00					
110.0000	- Geral	20.000,00	-1,00			970,00	9.410,00	970,00	9.410,00	970,00	9.410,00					
4	4.4.90.52.00 - Equipamentos e Material Permanente	20.000,00				970,00	9.410,00	970,00	9.410,00	970,00	9.410,00					
91	- Tesouro - Exercícios Anteriores	100.000,00	100.000,00													
110.0000	- Geral	100.000,00	100.000,00													
883	4.4.90.52.00 - Equipamentos e Material Permanente	60.000,00	22.000,00	1,00		4.359,33	15.251,59	1.859,84	9.597,64	8.777,80	9.177,80	419,84	5.653,95	5.653,95		
04.122.0004.2010	- Manutenção das Atividades do Gabinete	60.000,00				4.359,33	15.251,59	1.859,84	9.597,64	8.777,80	9.177,80	419,84	5.653,95	5.653,95		
01	- Tesouro	60.000,00	-1,00			4.359,33	15.251,59	1.859,84	9.597,64	8.777,80	9.177,80	419,84	5.653,95	5.653,95		
110.0000	- Geral	60.000,00	-1,00			4.359,33	15.251,59	1.859,84	9.597,64	8.777,80	9.177,80	419,84	5.653,95	5.653,95		
5	3.3.90.14.00 - Diárias - Pessoal Civil	5.000,00				2.047,65	7.906,45			5.858,80						
6	3.3.90.30.00 - Material de Consumo	20.000,00				2.311,68	6.945,14			3.338,84						
7	3.3.90.33.00 - Passagens e Despesas com Locomoção	13.000,00														
8	3.3.90.36.00 - Outros Serviços de Terceiros - Pessoa Física	15.000,00														
9	3.3.90.39.00 - Outros Serviços de Terceiros Pessoa Jurídica	1.000,00														
10	3.3.90.92.00 - Despesas de Exercícios Anteriores	1.000,00														
11	3.3.90.93.00 - Indenizações e Restituições	1.000,00														
91	- Tesouro - Exercícios Anteriores	22.001,00	22.001,00	1,00												
110.0000	- Geral	22.001,00	22.001,00	1,00												
965	3.3.90.33.00 - Passagens e Despesas com Locomoção	490.000,00	38.000,00	2,00		33.200,12	199.083,43	33.200,12	199.083,43	33.538,14	190.842,07	8.241,36	8.241,36	8.241,36		
04.122.0003.2006	- Manutenção da Folha de Pagamento	470.000,00	470.000,00			32.555,41	196.022,78	32.555,41	196.022,78	32.893,43	187.781,42	8.241,36	8.241,36	8.241,36		
01	- Tesouro	470.000,00				32.555,41	196.022,78	32.555,41	196.022,78	32.893,43	187.781,42	8.241,36	8.241,36	8.241,36		
110.0000	- Geral	470.000,00				32.555,41	196.022,78	32.555,41	196.022,78	32.893,43	187.781,42	8.241,36	8.241,36	8.241,36		
12	3.1.90.11.00 - Vencimentos e Vantagens Fixas Pessoal Civil	362.000,00				24.314,05	157.482,44	24.314,05	157.482,44	24.314,05	157.482,44					
13	3.1.90.13.00 - Obrigações Patronais	107.000,00				8.241,36	38.540,34	8.241,36	38.540,34	8.579,38	30.298,98					
14	3.1.90.16.00 - Outras Despesas Variáveis Pessoal Civil	1.000,00														
04.122.0004.2007	- Manutenção das Atividades Administrativas	20.000,00	38.000,00	2,00		644,71	3.060,65	644,71	3.060,65	644,71	3.060,65					
01	- Tesouro	20.000,00	-2,00			644,71	3.060,65	644,71	3.060,65	644,71	3.060,65					
110.0000	- Geral	20.000,00	-2,00			644,71	3.060,65	644,71	3.060,65	644,71	3.060,65					
15	3.3.90.14.00 - Diárias - Pessoal Civil	1.000,00														
16	3.3.90.30.00 - Material de Consumo	13.000,00														
17	3.3.90.36.00 - Outros Serviços de Terceiros - Pessoa Física	13.000,00														
18	3.3.90.39.00 - Outros Serviços de Terceiros Pessoa Jurídica	5.000,00														
91	- Tesouro - Exercícios Anteriores	38.002,00	38.002,00	2,00		644,71	3.060,65	644,71	3.060,65	644,71	3.060,65					
110.0000	- Geral	38.002,00	38.002,00	2,00		644,71	3.060,65	644,71	3.060,65	644,71	3.060,65					
966	3.3.90.14.00 - Diárias - Pessoal Civil	3.001,00	3.001,00	1,00												
967	3.3.90.39.00 - Outros Serviços de Terceiros Pessoa Jurídica	35.001,00	35.001,00	1,00												



**MUNICÍPIO DE PINDAMONHANGABA**  
Balancete Analítico

Exercício de 2022

Período: Maio - 01/05/2022 a 31/05/2022 Entidades: Todas

FICHA	DESCRIÇÃO	FIXAÇÃO		PRÉ EMPENHADO		EMPENHADO		LIQUIDADO		PAGO		A PAGAR	
		ALTERAÇÕES		EMPENHADO		ACUMULADO		ACUMULADO		PERÍODO		LIQUIDADO	
		INICIAL		PERÍODO	ACUMULADO	PERÍODO	ACUMULADO	PERÍODO	ACUMULADO	PERÍODO	ACUMULADO	PERÍODO	ACUMULADO
01.01.30 - DEPARTAMENTO DE CONTABILIDADE INTERNA		269.000,00		18.453,24	98.842,62	18.428,24	98.617,62	18.428,24	98.617,62	18.999,47	94.670,40	4.147,22	25,00
04.122.0003.2006 - Manutenção da Folha de Pagamento		251.000,00		18.428,24	97.361,28	18.428,24	97.361,28	18.428,24	97.361,28	18.999,47	93.214,06	4.147,22	
01 - Tesouro		251.000,00		18.428,24	97.361,28	18.428,24	97.361,28	18.428,24	97.361,28	18.999,47	93.214,06	4.147,22	
110.0000 - Geral		251.000,00		18.428,24	97.361,28	18.428,24	97.361,28	18.428,24	97.361,28	18.999,47	93.214,06	4.147,22	
3.1.90.11.00 - Vencimentos e Vantagens Fixas Pessoal Civil		193.000,00		14.281,02	75.030,15	14.281,02	75.030,15	14.281,02	75.030,15	14.281,02	75.030,15		
3.1.90.13.00 - Obrigações Patronais		57.000,00		4.147,22	22.331,13	4.147,22	22.331,13	4.147,22	22.331,13	4.718,45	18.183,91		
3.1.90.16.00 - Outras Despesas Variáveis Pessoal Civil		1.000,00											
04.1224.0004.2007 - Manutenção das Atividades Administrativas		18.000,00		25,00	1.481,34		1.456,34		1.456,34		1.456,34		25,00
01 - Tesouro		18.000,00		25,00	1.481,34		1.456,34		1.456,34		1.456,34		25,00
110.0000 - Geral		18.000,00		25,00	1.481,34		1.456,34		1.456,34		1.456,34		25,00
3.3.90.14.00 - Diárias - Pessoal Civil		1.000,00											
3.3.90.30.00 - Material de Consumo		13.000,00											
3.3.90.36.00 - Outros Serviços de Terceiros - Pessoa Física		3.000,00											
3.3.90.39.00 - Outros Serviços de Terceiros Pessoa Jurídica		217.000,00		22.420,83	114.719,56	22.420,83	114.719,56	22.420,83	114.719,56	23.079,60	109.936,86	4.782,71	
01.01.40 - DESPESAS TRIBUTARIAS		200.000,00		21.252,07	109.201,41	21.252,07	109.201,41	21.252,07	109.201,41	21.910,84	104.418,70	4.782,71	
04.122.0003.2005 - Manutenção da Folha de Pagamento		200.000,00		21.252,07	109.201,41	21.252,07	109.201,41	21.252,07	109.201,41	21.910,84	104.418,70	4.782,71	
01 - Tesouro		200.000,00		21.252,07	109.201,41	21.252,07	109.201,41	21.252,07	109.201,41	21.910,84	104.418,70	4.782,71	
110.0000 - Geral		200.000,00		21.252,07	109.201,41	21.252,07	109.201,41	21.252,07	109.201,41	21.910,84	104.418,70	4.782,71	
3.1.90.11.00 - Vencimentos e Vantagens Fixas Pessoal Civil		154.000,00		16.469,36	85.968,70	16.469,36	85.968,70	16.469,36	85.968,70	16.469,36	85.968,70		
3.1.90.13.00 - Obrigações Patronais		45.000,00		4.782,71	23.232,71	4.782,71	23.232,71	4.782,71	23.232,71	5.441,48	18.450,00		
3.1.90.16.00 - Outras Despesas Variáveis Pessoal Civil		1.000,00											
04.122.0004.2007 - Manutenção das Atividades Administrativas		17.000,00		1.168,76	5.518,15	1.168,76	5.518,15	1.168,76	5.518,15	1.168,76	5.518,15		
01 - Tesouro		17.000,00		1.168,76	5.518,15	1.168,76	5.518,15	1.168,76	5.518,15	1.168,76	5.518,15		
110.0000 - Geral		17.000,00		1.168,76	5.518,15	1.168,76	5.518,15	1.168,76	5.518,15	1.168,76	5.518,15		
3.3.90.14.00 - Diárias - Pessoal Civil		1.000,00											
3.3.90.30.00 - Material de Consumo		1.000,00											
3.3.90.36.00 - Outros Serviços de Terceiros - Pessoa Física		13.000,00											
3.3.90.39.00 - Outros Serviços de Terceiros Pessoa Jurídica		2.000,00											
01.01.50 - FUNDO SOCIAL DE SOLIDARIEDADE		1.490.080,00	206.083,60	20.848,68	1.153.691,88	167.685,24	724.019,73	146.836,56	703.171,05	146.836,56	20.848,68	429.672,15	
08.244.0021.1003 - Equipamentos em Geral		76.000,00		400,00									
03 - Recursos Próprios de Fundos Especiais e Despesas - Vinculados		5.000,00		400,00									
510.0000 - Assistência Social - Geral		5.000,00		400,00									
4.4.90.52.00 - Equipamentos e Material Permanente		5.000,00		400,00									
08 - Emendas Parlamentares Individuais		71.000,00											
510.0000 - Assistência Social - Geral		71.000,00											
4.4.90.52.00 - Equipamentos e Material Permanente		71.000,00											
93 - Recursos Próprios de Fundos Especiais e Despesas - Vinculados - Exercícios Anteriores			206.083,60	22.908,28	1.153.691,88	167.685,24	724.019,73	146.836,56	703.171,05	146.836,56	20.848,68	429.672,15	
510.0000 - Assistência Social - Geral			206.083,60	22.908,28	1.153.691,88	167.685,24	724.019,73	146.836,56	703.171,05	146.836,56	20.848,68	429.672,15	
4.4.90.52.00 - Equipamentos e Material Permanente			206.083,60	22.908,28	1.153.691,88	167.685,24	724.019,73	146.836,56	703.171,05	146.836,56	20.848,68	429.672,15	
08.244.0021.2079 - Fundo Social de Solidariedade		1.156.000,00	100.000,00	1,00	1.072.715,83	143.929,56	657.151,75	143.929,56	657.151,75	143.929,56	657.151,75	415.564,08	
01 - Tesouro		1.156.000,00	100.000,00	1,00	1.072.715,83	143.929,56	657.151,75	143.929,56	657.151,75	143.929,56	657.151,75	415.564,08	
510.0000 - Assistência Social - Geral		1.156.000,00	100.000,00	1,00	1.072.715,83	143.929,56	657.151,75	143.929,56	657.151,75	143.929,56	657.151,75	415.564,08	
3.3.90.32.00 - Outros Serviços de Terceiros - Pessoa Jurídica		1.140.000,00	100.000,00	1,00	1.072.715,83	143.929,56	657.151,75	143.929,56	657.151,75	143.929,56	657.151,75	415.564,08	
3.3.90.39.00 - Outros Serviços de Terceiros Pessoa Física													
3.3.90.39.00 - Outros Serviços de Terceiros Pessoa Jurídica													
3.3.90.93.00 - Indenizações e Restituições		8.000,00											
		7.000,00											
		1.000,00											







**MUNICÍPIO DE PINDAMONHANGABA**  
Balancete Analítico

Exercício de 2022

Período: Maio - 01/05/2022 a 31/05/2022 Entidades: Todas

FICHA	DESCRIÇÃO	FIXAÇÃO		PRÉ EMPENHADO		EMPENHADO		LIQUIDADO		PAGO		A PAGAR	
		INICIAL	ALTERAÇÕES	PERÍODO	ACUMULADO	PERÍODO	ACUMULADO	PERÍODO	ACUMULADO	LIQUIDADO	ACUMULADO	LIQUIDADO	NÃO LIQUID.
04.122.0004.2015 - Custas Processuais		6.000,00		191,82	671,37	191,82	671,37	191,82	479,55	191,82	479,55	191,82	479,55
01 - Tesouro		6.000,00		191,82	671,37	191,82	671,37	191,82	479,55	191,82	479,55	191,82	479,55
110.0000 - Geral		6.000,00		191,82	671,37	191,82	671,37	191,82	479,55	191,82	479,55	191,82	479,55
82	3.1.90.91.00 - Sentenças Judiciais	1.000,00		191,82	671,37	191,82	671,37	191,82	479,55	191,82	479,55	191,82	479,55
83	3.3.90.39.00 - Outros Serviços de Terceiros Pessoa Jurídica	5.000,00											
	04.122.0022.2016 - Precatórios Judiciais	22.140.000,00											
01 - Tesouro		22.140.000,00											
100.0001 - precatórios DSR		4.200.000,00											
3.1.90.91.00 - Sentenças Judiciais		4.200.000,00											
110.0000 - Geral		17.940.000,00											
84	3.1.90.91.00 - Sentenças Judiciais	17.940.000,00											
85	3.1.90.91.00 - Sentenças Judiciais	16.500.000,00											
86	3.3.90.91.00 - Sentenças Judiciais	1.200.000,00	5.000,00										
87	4.4.90.91.00 - Sentenças Judiciais	240.000,00	-5.000,00										
	01.02.11 - PROCURADORIA JURÍDICA	1.877.000,00											
	04.122.0003.2006 - Manutenção ra Folha de - garrm ento	1.877.000,00											
01 - Tesouro		1.877.000,00											
110.0000 - Geral		1.877.000,00											
88	3.1.90.11.00 - Vencimentos e Vantagens Fixas Pessoal Civil	1.441.000,00											
89	3.1.90.13.00 - Obrigações Patronais	435.000,00											
90	3.1.90.16.00 - Outras Despesas Variáveis Pessoal Civil	1.000,00											
	01.02.20 - DEPARTAMENTO JURÍDICO FISCAL	828.000,00											
	04.122.0003.2006 - Manutenção da Folha de Pagamento	567.000,00											
01 - Tesouro		567.000,00											
110.0000 - Geral		442.000,00											
91	3.1.90.11.00 - Vencimentos e Vantagens Fixas Pessoal Civil	35.849,41											
92	3.1.90.13.00 - Obrigações Patronais	124.000,00											
93	3.1.90.16.00 - Outras Despesas Variáveis Pessoal Civil	1.000,00											
	04.122.0004.2007 - Manutenção das Atividades Administrativas	261.000,00											
01 - Tesouro		261.000,00											
110.0000 - Geral		261.000,00											
94	3.3.90.30.00 - Material de Consumo	1.000,00											
95	3.3.90.36.00 - Outros Serviços de Terceiros - Pessoa Física	60.000,00											
96	3.3.90.39.00 - Outros Serviços de Terceiros Pessoa Jurídica	200.000,00											
	01.02.30 - DEPARTAMENTO DE PROTEÇÃO E DEFESA DO CONSUMIDOR - PROCON	301.000,00											
	04.122.0003.2006 - Manutenção da Folha de Pagamento	301.000,00											
01 - Tesouro		301.000,00											
110.0000 - Geral		301.000,00											
97	3.1.90.11.00 - Vencimentos e Vantagens Fixas Pessoal Civil	232.000,00											
98	3.1.90.13.00 - Obrigações Patronais	68.000,00											
99	3.1.90.16.00 - Outras Despesas Variáveis Pessoal Civil	1.000,00											
	04.122.0003.2006 - Manutenção de Folha de Pagamento	200.000,00											
	01.02.40 - DEPARTAMENTO DE APOIO JURÍDICO LEGISLATIVO E INSTITUCIONAL	200.000,00											
01 - Tesouro		200.000,00											
110.0000 - Geral		154.000,00											
100	3.1.90.11.00 - Vencimentos e Vantagens Fixas Pessoal Civil	154.000,00											
101	3.1.90.13.00 - Obrigações Patronais	45.000,00											
102	3.1.90.16.00 - Outras Despesas Variáveis Pessoal Civil	1.000,00											





# MUNICÍPIO DE PINDAMONHANGABA

Balancete Analítico

Exercício de 2022

Período: Maio - 01/05/2022 a 31/05/2022 Entidades: Todas

## DESPESAS ORÇAMENTÁRIAS

FICHA	DESCRIÇÃO	FIXAÇÃO		PRÉ EMPENHADO		EMPEINHADO		LIQUIDADO		PAGO		A PAGAR	
		INICIAL	ALTERAÇÕES	EMPENHADO	PERÍODO	ACUMULADO	PERÍODO	ACUMULADO	PERÍODO	ACUMULADO	LIQUIDADO	NÃO LIQUID.	
01.03	SECRETARIA MUNICIPAL DE GOVERNO E SERVIÇOS PÚBLICOS	64.032.136,00	31.004.404,95	15.005.875,17	5.451.425,89	48.756.260,28	9.670.519,66	25.229.948,56	7.972.736,73	22.004.666,23	3.225.282,33	23.526.311,72	3.045,06
01.03.10	GABINETE DO SECRETÁRIO	930.000,00	59.193,31	1,00	82.057,93	383.257,95	82.605,25	380.212,89	72.162,71	350.617,25	29.595,64	11.695,48	11.695,48
04.122.0003.2006	Manutenção da Folha de Pagamento	871.000,00	-42.000,00		63.704,93	324.371,59	63.704,93	324.371,59	64.162,55	312.676,11	11.695,48	11.695,48	11.695,48
110.0000 - Geral		871.000,00	-42.000,00		63.704,93	324.371,59	63.704,93	324.371,59	64.162,55	312.676,11	11.695,48	11.695,48	11.695,48
103	3.1.90.11.00 - Vencimentos e Vantagens Fixas Pessoal Civil	871.000,00	-42.000,00		63.704,93	324.371,59	63.704,93	324.371,59	64.162,55	312.676,11	11.695,48	11.695,48	11.695,48
104	3.1.90.13.00 - Obrigações Patronais	700.000,00	-42.000,00		51.210,79	266.485,54	51.210,79	266.485,54	51.210,79	266.485,54			
105	3.1.90.16.00 - Outras Despesas Variáveis Pessoal Civil	170.000,00	-45.000,00		11.695,48	55.907,17	11.695,48	55.907,17	12.153,10	44.211,69			
04.122.0004.1003	Equipamentos em Geral	12.000,00	3.000,00		798,66	7.000,00	798,66	7.000,00	7.000,00	7.000,00			
01 - Tesouro		12.000,00			7.000,00	7.000,00	7.000,00	7.000,00	7.000,00	7.000,00			
110.0000 - Geral		12.000,00			7.000,00	7.000,00	7.000,00	7.000,00	7.000,00	7.000,00			
106	4.4.90.52.00 - Equipamentos e Material Permanente	12.000,00			7.000,00	7.000,00	7.000,00	7.000,00	7.000,00	7.000,00			
04.122.0004.2007	Manutenção das Atividades Administrativas	47.000,00	101.193,31	1,00	18.353,00	51.886,36	18.900,32	48.841,30	1.000,16	30.941,14	17.900,16	3.045,06	3.045,06
01 - Tesouro		47.000,00	97,95		18.353,00	48.693,05	18.900,32	45.647,15	1.000,16	27.747,83	17.900,16	3.045,06	3.045,06
110.0000 - Geral		47.000,00	97,95		18.353,00	48.693,05	18.900,32	45.647,15	1.000,16	27.747,83	17.900,16	3.045,06	3.045,06
107	3.3.90.14.00 - Diárias - Pessoal Civil	1.000,00	50,00		800,00	1.000,00	600,00	800,00	600,00	800,00			
108	3.3.90.30.00 - Material de Consumo	10.000,00	-50,00		17.553,00	47.084,05	18.300,32	44.238,99	400,16	26.338,83			
109	3.3.90.33.00 - Passagens e Despesas com Locomoção	2.000,00											
110	3.3.90.36.00 - Outros Serviços de Terceiros - Pessoa Física	2.000,00											
111	3.3.90.39.00 - Outros Serviços de Terceiros Pessoa Jurídica	30.000,00											
112	3.3.90.92.00 - Despesas de Exercícios Anteriores	1.000,00											
113	95 - Transferência e Convênios Federais - Vinculados - Exercícios Anteriores	1.000,00											
950	3.3.90.93.00 - Indenizações e Restituições	835.000,00	5.000,00		65.124,73	332.680,14	65.124,73	332.680,14	67.197,59	318.601,27	14.078,87	14.078,87	14.078,87
04.122.0003.2006	Manutenção da Folha de Pagamento	835.000,00	5.000,00		65.124,73	332.680,14	65.124,73	332.680,14	67.197,59	318.601,27	14.078,87	14.078,87	14.078,87
01 - Tesouro		835.000,00	5.000,00		65.124,73	332.680,14	65.124,73	332.680,14	67.197,59	318.601,27	14.078,87	14.078,87	14.078,87
110.0000 - Geral		835.000,00	5.000,00		65.124,73	332.680,14	65.124,73	332.680,14	67.197,59	318.601,27	14.078,87	14.078,87	14.078,87
114	3.1.90.11.00 - Vencimentos e Vantagens Fixas Pessoal Civil	190.000,00			47.891,12	245.394,81	47.891,12	245.394,81	16.151,73	56.492,40			
115	3.1.90.13.00 - Obrigações Patronais	17.000,00			3.154,74	16.714,06	3.154,74	16.714,06	3.154,74	16.714,06			
116	3.1.90.16.00 - Outras Despesas Variáveis Pessoal Civil	4.032.000,00	5.000,00		8.643,53	2.014.838,77	340.904,93	899.615,39	344.218,40	774.572,80			
04.131.0004.2011	Manutenção das Atividades de Comunicação	4.032.000,00	5.000,00		8.643,53	2.014.838,77	340.904,93	899.615,39	344.218,40	774.572,80			
01 - Tesouro		4.032.000,00			8.643,53	2.014.838,77	340.904,93	899.615,39	344.218,40	774.572,80			
110.0000 - Geral		4.032.000,00			8.643,53	2.014.838,77	340.904,93	899.615,39	344.218,40	774.572,80			
117	3.3.90.30.00 - Material de Consumo	28.000,00			3.102,89	14.644,30	3.102,89	14.644,30	3.102,89	14.644,30			
118	3.3.90.36.00 - Outros Serviços de Terceiros - Pessoa Física	4.000.000,00			5.540,64	1.999.601,47	337.522,04	884.378,09	340.835,51	759.335,50			
119	3.3.90.39.00 - Outros Serviços de Terceiros Pessoa Jurídica	600.000,00	-98.000,00		48.605,20	171.389,00	63.998,20	166.889,00	42.042,20	122.783,80			
04.131.0004.2012	Manutenção das Atividades de Eventos	600.000,00	-98.000,00		48.605,20	171.389,00	63.998,20	166.889,00	42.042,20	122.783,80			
01 - Tesouro		600.000,00	-98.000,00		48.605,20	171.389,00	63.998,20	166.889,00	42.042,20	122.783,80			
110.0000 - Geral		600.000,00	-98.000,00		48.605,20	171.389,00	63.998,20	166.889,00	42.042,20	122.783,80			
120	3.3.90.39.00 - Outros Serviços de Terceiros Pessoa Jurídica	32.603.136,00	24.191.211,64		4.993.220,21	23.386.193,59	3.613.385,74	12.076.218,14	4.121.274,54	11.419.946,98			
01.03.30	DEPARTAMENTO DE MANUTENÇÃO GERAL E LOGÍSTICA OPERACIONAL	10.703.000,00	-3.190.102,90		959.425,10	4.627.217,11	959.425,10	4.627.217,11	961.742,14	4.411.732,58			
04.122.0003.2006	Manutenção da Folha de Pagamento	10.703.000,00	-3.190.102,90		959.425,10	4.627.217,11	959.425,10	4.627.217,11	961.742,14	4.411.732,58			
01 - Tesouro		10.703.000,00	-3.190.102,90		959.425,10	4.627.217,11	959.425,10	4.627.217,11	961.742,14	4.411.732,58			
110.0000 - Geral		10.703.000,00	-3.190.102,90		959.425,10	4.627.217,11	959.425,10	4.627.217,11	961.742,14	4.411.732,58			
121	3.1.90.11.00 - Vencimentos e Vantagens Fixas Pessoal Civil	6.873.000,00	-3.190.102,90		544.137,15	2.898.349,68	544.137,15	2.898.349,68	543.371,41	2.897.983,94			





# MUNICÍPIO DE PINDAMONHANGABA

Balancete Analítico

Exercício de 2022

Período: Maio - 01/05/2022 a 31/05/2022 Entidades: Todos

## DESPESAS ORÇAMENTÁRIAS

FICHA	DESCRIÇÃO	FIXAÇÃO		PRÉ EMPENHADO	EMPENHADO		LIQUIDADO		PAGO		A PAGAR	
		INICIAL	ALTERAÇÕES		PERÍODO	ACUMULADO	PERÍODO	ACUMULADO	PERÍODO	ACUMULADO	LIQUIDADO	NAO LIQUID.
137	3.3.90.39.00 - Outros Serviços de Terceiros Pessoa Jurídica	1.400.000,00	-2,00	180.163,25	1.018.565,27	80.141,92	401.355,99	133.851,92	401.355,99			617.209,28
	02 - Transferência e Convênios Estaduais - Vinculador			1.535.519,96								
	110.0000 - Geral			1.535.519,96								
	1.535.519,96			1.535.519,96								
879	3.3.90.39.00 - Outros Serviços de Terceiros Pessoa Jurídica	200.136,00			99.840,65	85.262,90	95.240,65	9.977,75	9.977,75			4.600,00
	08 - Entidades Parlamentares Individuais				99.840,65	85.262,90	95.240,65	9.977,75	9.977,75			4.600,00
	110.0000 - Geral				99.840,65	85.262,90	95.240,65	9.977,75	9.977,75			4.600,00
135	3.3.90.30.00 - Material de Consumo	52.000,00										
138	3.3.90.39.00 - Outros Serviços de Terceiros Pessoa Jurídica			125.668,76	2.869.751,11	259.789,22	496.601,42	375.053,90	375.053,90			2.373.149,69
	91 - Tesouro - Exercícios Anteriores			125.668,76	2.869.751,11	259.789,22	496.601,42	375.053,90	375.053,90			2.373.149,69
	110.0000 - Geral			125.668,76	1.674.332,24	163.561,52	400.373,72	306.751,20	306.751,20			1.273.958,52
930	3.3.90.30.00 - Material de Consumo	1.800.001,00			1.195.418,87	96.227,70	96.227,70	68.302,70	68.302,70			1.099.191,17
928	3.3.90.39.00 - Outros Serviços de Terceiros Pessoa Jurídica			6.580.471,65	2.173.827,33	97.279,56	617.300,77	437.356,89	520.021,21			1.556.526,56
	15.452.0009.2089 - Gestão de Modernização do Parque de Iluminação			6.580.471,65	905.860,07	20.070,00	377.803,51	275.069,19	377.803,51			275.069,19
	01 - Tesouro			6.580.471,65	905.860,07	20.070,00	377.803,51	275.069,19	377.803,51			275.069,19
	110.0000 - Geral			6.580.471,65	286.332,72	20.070,00	260.959,72	170.494,00	240.889,72			25.373,00
139	3.3.90.30.00 - Material de Consumo	300.000,00	-1,00		619.527,35	77.209,56	116.843,79	104.575,19	116.843,79			902.843,56
140	3.3.90.39.00 - Outros Serviços de Terceiros Pessoa Jurídica	4.200.000,00		3.000.000,00	1.267.967,26	77.209,56	239.497,26	162.287,70	162.287,70			1.028.476,00
	91 - Tesouro - Exercícios Anteriores			3.000.000,00	1.267.967,26	77.209,56	239.497,26	162.287,70	162.287,70			1.028.476,00
	110.0000 - Geral			3.000.000,00	267.967,26	77.209,56	239.497,26	162.287,70	162.287,70			77.209,56
927	3.3.90.30.00 - Material de Consumo			3.000.000,00								77.209,56
836	3.3.90.39.00 - Outros Serviços de Terceiros Pessoa Jurídica	70.000,00			1.000.000,00							1.000.000,00
	15.452.0017.2087 - Melhoria de acessibilidade de passeios				1.000.000,00							1.000.000,00
	01 - Tesouro				1.000.000,00							1.000.000,00
	110.0000 - Geral											1.000.000,00
141	3.3.90.30.00 - Material de Consumo	80.000,00										
	15.512.0009.1004 - Captação e Condição de Águas Pluviais											
	01 - Tesouro											
	110.0000 - Geral											
142	4.4.90.51.00 - Obras e Instalações	40.000,00		299.777,55								
	15.512.0017.1007 - Intervenção em Córregos			299.777,55								
	01 - Tesouro			299.777,55								
	110.0000 - Geral			299.777,55								
143	4.4.90.51.00 - Obras e Instalações	80.000,00		299.777,55								
	15.512.0017.1015 - Drenagem de Águas Pluviais e Dispositivos			299.777,55								
	01 - Tesouro			299.777,55								
	110.0000 - Geral			299.777,55								
144	4.4.90.51.00 - Obras e Instalações	80.000,00		193.074,52								
	15.512.0017.1015 - Drenagem de Águas Pluviais e Dispositivos			193.074,52								
	01 - Tesouro			193.074,52								
	110.0000 - Geral			193.074,52								
	01.03.40 - DEPARTAMENTO DE SERVIÇOS PÚBLICOS											
	04.122.0003.2006 - Manutenção de Folha de Pagamento											
	01 - Tesouro											
	110.0000 - Geral											
145	3.1.90.11.00 - Vencimentos e Vantagens Fixas Pessoal Civil	587.000,00			180.510,50	2.650,00	75.500,00	44.650,00	75.500,00			105.010,50
146	3.1.90.13.00 - Obrigações Patronais	94.000,00			180.510,50	2.650,00	75.500,00	44.650,00	75.500,00			105.010,50
147	3.1.90.16.00 - Outras Despesas Variáveis Pessoal Civil	290.000,00			180.510,50	2.650,00	75.500,00	44.650,00	75.500,00			105.010,50
	15.452.0009.1003 - Equipamentos em Geral				180.510,50	2.650,00	75.500,00	44.650,00	75.500,00			105.010,50
	01 - Tesouro				180.510,50	2.650,00	75.500,00	44.650,00	75.500,00			105.010,50
	110.0000 - Geral				180.510,50	2.650,00	75.500,00	44.650,00	75.500,00			105.010,50

**MUNICÍPIO DE PINDAMONHANGABA**  
Balancete Analítico



Exercício de 2022

Período: Maio - 01/05/2022 a 31/05/2022 Entidades: Todas

**DESPESAS ORÇAMENTÁRIAS**

FICHA	DESCRIÇÃO	FIXAÇÃO		PRÉ EMPENHADO		EMPENHADO		LIQUIDADO		PAGO		A PAGAR	
		INICIAL	ALTERAÇÕES	EMPENHADO		EMPENHADO		LIQUIDADO		PAGO		A PAGAR	
				PERÍODO	ACUMULADO	PERÍODO	ACUMULADO	PERÍODO	ACUMULADO	PERÍODO	ACUMULADO	LIQUIDADO	NÃO LIQUID.
148	4.4.90.52.00 - Equipamentos e Material Permanente	290.000,00			180.510,50		2.650,00	75.500,00	44.650,00	44.650,00	75.500,00	105.010,50	
	15.452.0009.2028 - Serviços de Limpeza Pública	20.500.000,00			14.180.626,83		5.191.855,23	9.679.416,28	9.679.416,28	2.889.089,11	7.376.650,16	2.302.766,12	4.501.210,55
	01 - Tesouro				14.180.626,83		5.191.855,23	9.679.416,28	9.679.416,28	2.889.089,11	7.376.650,16	2.302.766,12	4.501.210,55
149	3.3.90.39.00 - Outros Serviços de Terceiros Pessoa Jurídica	20.500.000,00			14.180.626,83		5.191.855,23	9.679.416,28	9.679.416,28	2.889.089,11	7.376.650,16	2.302.766,12	4.501.210,55
	15.452.0009.2029 - Manutenção dos Serviços Municipais	1.650.000,00			6.889.816,63		66.135,21	40.149,85	401.499,85	144.174,21	401.499,85	6.487.346,78	
	01 - Tesouro				6.889.816,63		66.135,21	40.149,85	401.499,85	144.174,21	401.499,85	6.487.346,78	
150	3.3.90.30.00 - Material de Consumo	1.650.000,00	-1,00		1.116.509,97		66.135,21	40.149,85	401.499,85	144.174,21	401.499,85	715.360,12	
151	3.3.90.39.00 - Outros Serviços de Terceiros Pessoa Jurídica	350.000,00	15.000,00		211.961,96		13.856,00	129.771,18	13.931,00	13.931,00	129.771,18	82.190,78	
	91 - Tesouro - Exercícios Anteriores	1.300.000,00	-15.000,00		904.548,01		52.279,21	271.378,67	130.243,21	130.243,21	271.378,67	633.169,34	
	110.0000 - Geral	6.800.001,00	6.800.001,00		5.773.306,66		1.320,00	1.320,00	1.320,00	1.320,00	1.320,00	5.771.986,66	
916	3.3.90.39.00 - Outros Serviços de Terceiros Pessoa Jurídica	110.000,00			5.773.306,66		1.320,00	1.320,00	1.320,00	1.320,00	1.320,00	5.771.986,66	
	01.04 - SECRETARIA MUNICIPAL DE SEGURANÇA PÚBLICA	28.870.000,00	2.958.332,62		1.220.870,18		4.728.190,88	17.955.365,44	10.336.981,17	2.850.302,63	9.985.969,33	450.997,84	7.615.947,27
	04.122.0003.2006 - Manutenção da Folha de Pagamento	970.000,00			584.430,26		62.351,84	62.351,84	395.285,51	80.822,18	363.313,53	31.971,98	158.144,75
	01 - Tesouro	525.000,00			265.598,03		62.351,84	265.598,03	62.201,30	62.201,30	252.717,04	12.880,99	
152	3.1.90.11.00 - Vencimentos e Vantagens Fixas Pessoal Civil	525.000,00			265.598,03		62.351,84	265.598,03	62.201,30	62.201,30	252.717,04	12.880,99	
153	3.1.90.13.00 - Obrigações Patronais	424.000,00			204.586,73		45.500,63	204.586,73	45.500,63	45.500,63	204.586,73	12.880,99	
154	3.1.90.16.00 - Outras Despesas Variáveis Pessoal Civil	87.000,00			52.706,37		12.880,99	52.706,37	12.730,45	12.730,45	39.825,28	12.880,99	
	04.122.0018.1003 - Equipamentos em Geral	14.000,00			8.304,93		3.970,22	8.304,93	3.970,22	3.970,22	8.304,93		
	01 - Tesouro	85.000,00			44.521,00		39.000,00	44.521,00	23.157,00	23.157,00	23.157,00	21.364,00	
155	110.0000 - Geral	50.000,00			44.521,00		4.000,00	44.521,00	23.157,00	23.157,00	23.157,00	21.364,00	
156	4.4.90.52.00 - Equipamentos e Material Permanente	35.000,00			35.000,00		35.000,00	35.000,00	35.000,00	35.000,00	35.000,00		
	04.122.0018.2007 - Manutenção das Atividades Administrativas	120.000,00			98.120,69		7.641,43	36.262,94	36.262,94	8.141,43	34.545,57	1.717,37	61.857,75
	01 - Tesouro	120.000,00			98.120,69		7.641,43	36.262,94	36.262,94	8.141,43	34.545,57	1.717,37	61.857,75
	110.0000 - Geral	1.000,00			1.000,00		200,00	1.000,00	1.000,00	700,00	1.000,00		
157	3.3.90.14.00 - Diárias - Pessoal Civil	7.000,00			85.000,00		5.724,06	25.084,62	25.084,62	5.724,06	25.084,62	59.915,38	
158	3.3.90.30.00 - Material de Consumo	90.000,00			11.430,69		1.717,37	9.713,32	9.713,32	1.717,37	7.995,95	1.717,37	725,00
159	3.3.90.33.00 - Passagens e Despesas com Locomoção	12.000,00			690,00		5.956,62	690,00	465,00	465,00	465,00		
160	3.3.90.36.00 - Outros Serviços de Terceiros - Pessoa Física	8.000,00											
161	3.3.90.39.00 - Outros Serviços de Terceiros Pessoa Jurídica	1.000,00											
162	3.3.90.92.00 - Despesas de Exercícios Anteriores	1.000,00											
163	3.3.90.93.00 - Indenizações e Restituições	1.000,00											
	04.122.0018.2096 - Manutenção das Atividades do Corpo de Bombeiros	240.000,00			146.190,54		27.365,64	70.267,54	70.267,54	10.279,45	52.893,92	17.373,62	75.923,00
	01 - Tesouro	240.000,00			146.190,54		27.365,64	70.267,54	70.267,54	10.279,45	52.893,92	17.373,62	75.923,00
164	3.3.90.30.00 - Material de Consumo	240.000,00			146.190,54		27.365,64	70.267,54	70.267,54	10.279,45	52.893,92	17.373,62	75.923,00
165	3.3.90.39.00 - Outros Serviços de Terceiros Pessoa Jurídica	120.000,00			31.147,45		17.373,62	30.171,57	287,43	287,43	12.797,95	17.373,62	975,88
	01.04 - DEPARTAMENTO DE DEFESA CIVIL	120.000,00			115.043,09		9.992,02	40.095,97	9.992,02	9.992,02	40.095,97	74.947,12	
	04.122.0003.2006 - Manutenção da Folha de Pagamento	633.000,00	73.000,00		356.919,91		74.276,56	356.919,91	356.919,91	75.095,35	341.518,95	15.400,96	390.814,62
	01 - Tesouro	633.000,00	73.000,00		356.919,91		74.276,56	356.919,91	356.919,91	75.095,35	341.518,95	15.400,96	390.814,62
	110.0000 - Geral	633.000,00	73.000,00		356.919,91		74.276,56	356.919,91	356.919,91	75.095,35	341.518,95	15.400,96	390.814,62





# MUNICÍPIO DE PINDAMONHANGABA

## Balancete Analítico

Exercício de 2022

Período: Maio - 01/05/2022 a 31/05/2022 Entidades: Todas

### DESPESAS ORÇAMENTÁRIAS

FICHA	DESCRIÇÃO	FIXAÇÃO		PRÉ EMPENHADO		EMPENHADO		LIQUIDADO		PAGO		A PAGAR	
		INICIAL	ALTERAÇÕES	EMPENHADO	PERÍODO	ACUMULADO	PERÍODO	ACUMULADO	PERÍODO	ACUMULADO	PERÍODO	ACUMULADO	LIQUIDADO
186	3.3.90.39.00 - Outros Serviços de Terceiros Pessoa Jurídica	1.300.000,00		22,70	226.837,50	1.285.061,44	209.337,82	583.240,74	234.490,78	505.788,18	77.452,56	701.820,70	111.917,20
	<b>26.782.0016.1016 - Mobilidade Urbana</b>	<b>300.000,00</b>	<b>77.184,35</b>	<b>77.184,35</b>	<b>30.252,90</b>	<b>111.917,20</b>	<b>111.917,20</b>	<b>583.240,74</b>	<b>234.490,78</b>	<b>505.788,18</b>	<b>77.452,56</b>	<b>701.820,70</b>	<b>111.917,20</b>
	01 - Tesouro	110.000,00	-1,00										
	110.0000 - Geral	110.000,00	-1,00										
189	4.4.90.52.00 - Equipamentos e Material Permanente	110.000,00			30.252,90	111.917,20						111.917,20	
	02 - Transferência e Convênios Estaduais - Vinculados	190.000,00			30.252,90	81.664,30						81.664,30	
	420.0000 - Trânsito - Engenharia de Trânsito	130.000,00			30.252,90	30.252,90						30.252,90	
187	3.3.90.39.00 - Outros Serviços de Terceiros Pessoa Jurídica	60.000,00		77.184,35									
188	4.4.90.51.00 - Obras e Instalações			77.184,35									
	92 - Transferência e Convênios Estaduais - Vinculados - Exercícios Anteriores			77.184,35									
	110.0000 - Geral			77.184,35									
917	4.4.90.52.00 - Equipamentos e Material Permanente	29.000,00			2.063,47	18.846,52	3.531,19	16.773,20	3.831,19	16.773,20	3.831,19	2.073,32	
	<b>26.782.0016.2090 - Manutenção das Operações do Trânsito</b>	<b>29.000,00</b>			<b>2.063,47</b>	<b>18.846,52</b>	<b>3.531,19</b>	<b>16.773,20</b>	<b>3.831,19</b>	<b>16.773,20</b>	<b>3.831,19</b>	<b>2.073,32</b>	
	01 - Tesouro	29.000,00			2.063,47	18.846,52	3.531,19	16.773,20	3.831,19	16.773,20	3.831,19	2.073,32	
	400.0000 - Trânsito	29.000,00			2.063,47	18.846,52	3.531,19	16.773,20	3.831,19	16.773,20	3.831,19	2.073,32	
	3.3.90.14.00 - Diárias - Pessoal Civil	1.000,00			230,00	850,00	50,00	350,00	350,00	350,00		500,00	
190	3.3.90.36.00 - Outros Serviços de Terceiros - Pessoa Física	28.000,00			1.813,47	17.996,52	3.481,19	16.423,20	3.481,19	16.423,20		1.573,32	
191	3.3.90.36.00 - Outros Serviços de Terceiros - Pessoa Física	400.000,00		20.134,33									
	01 - Tesouro	400.000,00		20.134,33									
	400.0000 - Trânsito	400.000,00		20.134,33									
192	3.3.90.39.00 - Outros Serviços de Terceiros Pessoa Jurídica	400.000,00		20.134,33									
	92 - Transferência e Convênios Estaduais - Vinculados - Exercícios Anteriores			20.134,33									
	110.0000 - Geral			20.134,33									
918	3.3.90.39.00 - Outros Serviços de Terceiros Pessoa Jurídica	3.390.000,00		721.786,48	1.780,00	5.369.645,44	152.495,81	480.620,13	225.101,79	480.502,19	117,94	4.889.025,31	
	<b>01.04.41 - FUNDO MUNICIPAL DE TRÂNSITO</b>	<b>3.390.000,00</b>		<b>721.786,48</b>	<b>1.780,00</b>	<b>5.369.645,44</b>	<b>152.495,81</b>	<b>480.620,13</b>	<b>225.101,79</b>	<b>480.502,19</b>	<b>117,94</b>	<b>4.889.025,31</b>	
	<b>26.782.0016.1003 - Equipamentos e Despesas - Vinculados</b>	<b>30.000,00</b>		<b>147.939,50</b>	<b>1.780,00</b>	<b>27.632,00</b>	<b>15.025,00</b>	<b>25.852,00</b>	<b>15.025,00</b>	<b>25.852,00</b>		<b>1.780,00</b>	
	03 - Recursos Próprios de Fundos Especiais e Despesas - Vinculados	30.000,00		147.939,50	1.780,00	27.632,00	15.025,00	25.852,00	15.025,00	25.852,00		1.780,00	
	410.0000 - Trânsito - Sinalização	30.000,00		147.939,50	1.780,00	27.632,00	15.025,00	25.852,00	15.025,00	25.852,00		1.780,00	
193	4.4.90.52.00 - Equipamentos e Material Permanente	30.000,00		147.939,50									
	93 - Recursos Próprios de Fundos Especiais e Despesas - Vinculados - Exercícios Anteriores			147.939,50									
	410.0000 - Trânsito - Sinalização			147.939,50									
951	4.4.90.52.00 - Equipamentos e Material Permanente	20.000,00											
	<b>26.782.0016.1016 - Mobilidade Urbana</b>	<b>20.000,00</b>											
	03 - Recursos Próprios de Fundos Especiais e Despesas - Vinculados	20.000,00											
	430.0000 - Trânsito - Engenharia de Campo	20.000,00											
194	4.4.90.51.00 - Obras e Instalações	50.000,00											
	<b>26.782.0016.2103 - Educação no Trânsito</b>	<b>50.000,00</b>											
	03 - Recursos Próprios de Fundos Especiais e Despesas - Vinculados	50.000,00											
	460.0000 - Trânsito - Educação de Trânsito	50.000,00											
195	3.3.90.30.00 - Outros Serviços de Terceiros Pessoa Jurídica	30.000,00											
	92 - Transferência e Convênios Estaduais - Vinculados - Exercícios Anteriores												
	110.0000 - Geral												
196	3.3.90.39.00 - Outros Serviços de Terceiros Pessoa Jurídica	20.000,00											
	<b>26.782.0016.2104 - Engenharia de Tráfego</b>	<b>1.015.000,00</b>											
	03 - Recursos Próprios de Fundos Especiais e Despesas - Vinculados	1.015.000,00											
	420.0000 - Trânsito - Engenharia de Trânsito	1.015.000,00											
197	3.3.90.30.00 - Material de Consumo	15.000,00											
	92 - Transferência e Convênios Estaduais - Vinculados - Exercícios Anteriores												
	110.0000 - Geral												
198	3.3.90.39.00 - Outros Serviços de Terceiros Pessoa Jurídica	1.155.000,00		300.000,00	801.243,57	808.906,32	85.350,00	93.012,75	85.350,00	150.389,94	93.012,75	715.893,57	
	<b>26.782.0016.2105 - Sinalização Viária</b>	<b>1.155.000,00</b>		<b>300.000,00</b>	<b>801.243,57</b>	<b>808.906,32</b>	<b>85.350,00</b>	<b>93.012,75</b>	<b>85.350,00</b>	<b>150.389,94</b>	<b>93.012,75</b>	<b>715.893,57</b>	
	03 - Recursos Próprios de Fundos Especiais e Despesas - Vinculados	1.155.000,00		300.000,00	801.243,57	808.906,32	85.350,00	93.012,75	85.350,00	150.389,94	93.012,75	715.893,57	
	420.0000 - Trânsito - Engenharia de Trânsito	1.155.000,00		300.000,00	801.243,57	808.906,32	85.350,00	93.012,75	85.350,00	150.389,94	93.012,75	715.893,57	



Período: Maio - 01/05/2022 a 31/05/2022 Entidades: Todas

FICHA	DESCRIÇÃO	FIXAÇÃO		PRÉ EMPENHADO		EMPERHADO		LIQUIDADO		PAGO		ACUMULADO		A PAGAR	
		INICIAL	ALTERAÇÕES	EMPENHADO	PERÍODO	PERÍODO	PERÍODO	PERÍODO	ACUMULADO	ACUMULADO	PERÍODO	PERÍODO	ACUMULADO	ACUMULADO	LIQUIDADO
03	Recursos Próprios de Fundos Especiais e Despesas - Vinculados	1.155.000,00	-1,00	273.090,63	801.243,57	808.906,32	808.906,32	85.350,00	93.012,75	85.350,00	85.350,00	93.012,75	93.012,75	715.893,57	715.893,57
410.0000	- Trânsito - Sinalização	1.155.000,00	-1,00	273.090,63	801.243,57	808.906,32	808.906,32	85.350,00	93.012,75	85.350,00	85.350,00	93.012,75	93.012,75	715.893,57	715.893,57
199	3.3.90.30.00 - Material de Consumo	1.000.000,00	-1,00	273.090,63	651.535,57	659.198,32	659.198,32		7.662,75			7.662,75	7.662,75	551.535,57	551.535,57
200	3.3.90.39.00 - Outros Serviços de Terceiros Pessoa Jurídica	150.000,00			149.708,00	149.708,00	149.708,00		85.350,00			85.350,00	85.350,00	64.358,00	64.358,00
761	3.3.90.93.00 - Indenizações e Restituições	5.000,00													
93	Recursos Próprios de Fundos Especiais e Despesas - Vinculados - Exercícios Anteriores			294.451,00											
410.0000	- Trânsito - Sinalização			294.451,00											
3.3.90.30.00	- Material de Consumo			6.305,35	907.380,00	3.581.136,12	907.380,00	52.120,81	211.344,44	52.120,81	52.120,81	211.344,44	211.344,44	117,94	3.369.791,68
26.782.0016.2106	- Fiscalização no Trânsito					999.999,00	999.999,00	37.997,69	129.434,58	37.997,69	37.997,69	129.434,58	129.434,58	17,94	870.564,42
03	Recursos Próprios de Fundos Especiais e Despesas - Vinculados	1.100.000,00	-1,00		907.380,00	2.581.137,12	907.380,00	14.123,12	61.909,86	14.123,12	14.123,12	61.909,86	61.909,86	2,46	2.497.272,26
450.0000	- Trânsito - Fiscalização	1.100.000,00	-1,00		907.380,00	2.581.137,12	907.380,00	14.123,12	61.909,86	14.123,12	14.123,12	61.909,86	61.909,86	2,46	2.497.272,26
3.3.90.30.00	- Material de Consumo	100.000,00							21,00			21,00	21,00		
3.3.90.39.00	- Outros Serviços de Terceiros Pessoa Jurídica	1.000.000,00	-1,00												
93	Recursos Próprios de Fundos Especiais e Despesas - Vinculados - Exercícios Anteriores			294.451,00											
410.0000	- Trânsito - Sinalização			294.451,00											
3.3.90.30.00	- Material de Consumo			6.305,35	907.380,00	2.581.137,12	907.380,00	14.123,12	61.909,86	14.123,12	14.123,12	61.909,86	61.909,86	2,46	2.497.272,26
26.782.0016.2108	- Engenharia de Campo					2.778.189,14	2.778.189,14		21,00			21,00	21,00		
03	Recursos Próprios de Fundos Especiais e Despesas - Vinculados	20.000,00							21,00			21,00	21,00		
430.0000	- Trânsito - Engenharia de Campo	20.000,00							21,00			21,00	21,00		
3.3.90.30.00	- Material de Consumo	10.000,00													
3.3.90.39.00	- Outros Serviços de Terceiros Pessoa Jurídica	10.000,00													
61.05	SECRETARIA MUNICIPAL DE ADMINISTRAÇÃO	26.959.136,00	4.989.284,72	901.669,25	1.531.710,01	21.053.253,27	901.669,25	2.815.284,30	14.325.425,78	2.815.284,30	3.074.638,14	13.910.029,07	3.074.638,14	413.396,71	6.727.677,49
01.05.10	- GABINETE DO SECRETÁRIO	1.009.136,00	45.270,00	42.697,69	41.947,13	237.121,51	41.947,13	41.947,13	237.121,51	41.947,13	42.314,93	229.847,41	42.314,93	7.274,10	12.025,00
04.122.0003.2006	- Manutenção da Folha de Pagamento	775.000,00													
01	- Tesouro	1.000,00			41.947,13	237.121,51	41.947,13	41.947,13	237.121,51	41.947,13	42.314,93	229.847,41	42.314,93	7.274,10	12.025,00
110.0000	- Geral	775.000,00													
3.1.90.11.00	- Vencimentos e Vantagens Fixas Pessoal Civil	60.000,00		24.187,96	7.263,00	57.116,05	7.263,00	54,05	46.091,05	54,05	28.296,00	46.037,00	46.037,00	54,05	11.025,00
3.1.90.13.00	- Obrigações Patronais	60.000,00		2.086,96	7.263,00	57.116,05	7.263,00	54,05	46.091,05	54,05	28.296,00	46.037,00	46.037,00	54,05	11.025,00
3.1.90.16.00	- Outras Despesas Variáveis Pessoal Civil	60.000,00													
04.122.0004.1003	- Equipamentos em Geral	60.000,00													
01	- Tesouro	1.000,00			7.274,10	37.679,01	7.274,10	7.274,10	37.679,01	7.274,10	7.641,90	30.404,91	30.404,91	54,05	11.025,00
110.0000	- Geral	60.000,00													
4.4.90.52.00	- Equipamentos e Material Permanente	1.000,00				6,83			6,83			6,83	6,83	635,95	635,95
120.0000	- Alienação de Bens														
4.4.90.52.00	- Equipamentos e Material Permanente	19.136,00													
08	- Emendas Parlamentares Individuais	19.136,00													
110.0000	- Geral	19.136,00													
4.4.90.52.00	- Equipamentos e Material Permanente	155.000,00													
04.122.0004.2007	- Manutenção das Atividades Administrativas	155.000,00													
01	- Tesouro	155.000,00													
110.0000	- Geral	155.000,00													
3.3.90.14.00	- Diárias - Pessoal Civil	1.000,00													
3.3.90.30.00	- Material de Consumo	2.000,00													
3.3.90.33.00	- Passagens e Despesas com Locomoção	1.000,00													
3.3.90.92.00	- Despesas de Exercícios Anteriores	1.000,00													
3.3.90.93.00	- Indenizações e Restituições	150.000,00													
01.05.20	- DEPARTAMENTO DE ADMINISTRAÇÃO	11.800.000,00	-1.003.667,28	376.508,55	404.324,50	5.685.097,96	404.324,50	928.431,16	3.751.868,01	928.431,16	1.156.356,78	3.650.712,57	3.650.712,57	101.155,44	1.933.229,95







**MUNICÍPIO DE PINDAMONHANGABA**  
Balancete Analítico

Exercício de 2022

Período: Maio - 01/05/2022 a 31/05/2022 Entidades: Todas

**DESPESAS ORÇAMENTÁRIAS**

FICHA	DESCRIÇÃO	FIXAÇÃO		PRÉ EMPENHADO		EMPENHADO		LIQUIDADO		PAGO		A PAGAR																						
		INICIAL	ALTERAÇÕES	EMPENHADO	PERÍODO	ACUMULADO	PERÍODO	ACUMULADO	PERÍODO	ACUMULADO	LIQUIDADO	NÃO LIQUID.																						
													01.05.50 - DEPARTAMENTO DE TECNOLOGIA E INFORMACAO	04.122.0003.2006 - Manutenção da Folha de Pagamento	01 - Tesouro	3.1.90.11.00 - Vencimentos e Vantagens Fixas Pessoal Civil	3.1.90.13.00 - Obrigações Patronais	3.1.90.16.00 - Outras Despesas Variáveis Pessoal Civil	04.126.0004.2007 - Manutenção das Atividades Administrativas	01 - Tesouro	3.3.90.14.00 - Diárias - Pessoal Civil	3.3.90.30.00 - Material de Consumo	3.3.90.36.00 - Outros Serviços de Terceiros - Pessoa Física	3.3.90.39.00 - Outros Serviços de Terceiros Pessoa Jurídica	01 - Tesouro	110.0000 - Geral	91 - Tesouro - Exercícios Anteriores	963	01.05.60 - DEPARTAMENTO DE ATENÇÃO AO SERVIDOR PÚBLICO	04.122.0003.2006 - Manutenção da Folha de Pagamento	01 - Tesouro	3.1.90.11.00 - Vencimentos e Vantagens Fixas Pessoal Civil	3.1.90.13.00 - Obrigações Patronais	3.1.90.16.00 - Outras Despesas Variáveis Pessoal Civil
		8.033.000,00	469.052,00	466.053,00	211.472,98	6.551.955,60	822.119,82	2.598.718,04	653.639,37	2.369.284,37	229.433,67	3.953.237,56																						
		594.000,00	3.000,00	3.000,00	57.818,27	280.217,86	57.818,27	280.217,86	58.516,78	267.929,00	12.288,86																							
		594.000,00	3.000,00	3.000,00	57.818,27	280.217,86	57.818,27	280.217,86	58.516,78	267.929,00	12.288,86																							
		454.000,00	3.000,00	3.000,00	43.616,44	217.696,04	43.616,44	217.696,04	43.616,44	217.696,04	12.288,86																							
		138.000,00	3.000,00	3.000,00	12.288,86	58.437,14	12.288,86	58.437,14	12.987,37	46.148,28	12.288,86																							
		2.000,00	3.000,00	3.000,00	1.912,97	4.084,68	1.912,97	4.084,68	1.912,97	4.084,68	12.288,86																							
		3.139.000,00	3.000,00	3.000,00	123.754,71	2.525.729,74	123.754,71	2.525.729,74	123.754,71	2.525.729,74	164.072,81	1.623.435,96																						
		3.139.000,00	3.000,00	3.000,00	123.754,71	2.525.729,74	123.754,71	2.525.729,74	123.754,71	2.525.729,74	164.072,81	1.623.435,96																						
		1.000,00	3.000,00	3.000,00	550,00	550,00	550,00	550,00	550,00	550,00	164.072,81	1.623.435,96																						
		19.000,00	3.000,00	3.000,00	4.615,50	21.101,15	4.615,50	21.101,15	4.615,50	21.101,15	164.072,81	1.623.435,96																						
		19.000,00	3.000,00	3.000,00	4.615,50	21.101,15	4.615,50	21.101,15	4.615,50	21.101,15	164.072,81	1.623.435,96																						
		4.300.000,00	463.052,00	466.053,00	29.900,00	3.746.008,00	557.243,66	1.416.206,40	527.521,66	1.363.134,40	53.072,00	2.329.801,60																						
		4.300.000,00	463.052,00	466.053,00	29.900,00	3.746.008,00	557.243,66	1.416.206,40	527.521,66	1.363.134,40	53.072,00	2.329.801,60																						
		4.300.000,00	463.052,00	466.053,00	29.900,00	3.746.008,00	557.243,66	1.416.206,40	527.521,66	1.363.134,40	53.072,00	2.329.801,60																						
		1.213.000,00	-47.389,20	200,00	84.162,62	449.806,22	85.142,56	432.760,98	85.941,79	415.395,62	17.365,36	17.045,24																						
		984.000,00	-47.389,20	200,00	82.933,53	421.647,29	82.933,53	421.647,29	83.732,76	404.281,93	17.365,36	17.045,24																						
		984.000,00	-47.389,20	200,00	82.933,53	421.647,29	82.933,53	421.647,29	83.732,76	404.281,93	17.365,36	17.045,24																						
		730.000,00	-47.389,20	200,00	61.603,27	319.578,17	61.603,27	319.578,17	61.603,27	319.578,17	17.365,36	17.045,24																						
		233.000,00	-47.389,20	200,00	17.365,36	89.926,66	17.365,36	89.926,66	18.164,59	72.561,30	17.365,36	17.045,24																						
		21.000,00	-47.389,20	200,00	3.964,90	12.142,46	3.964,90	12.142,46	3.964,90	12.142,46	17.365,36	17.045,24																						
		229.000,00	-47.389,20	200,00	1.229,09	28.158,93	1.229,09	28.158,93	1.229,09	28.158,93	17.365,36	17.045,24																						
		229.000,00	-47.389,20	200,00	1.229,09	28.158,93	1.229,09	28.158,93	1.229,09	28.158,93	17.365,36	17.045,24																						
		1.000,00	-47.389,20	200,00	658,80	658,80	658,80	658,80	658,80	658,80	17.365,36	17.045,24																						
		8.000,00	-47.389,20	200,00	5.676,77	5.676,77	5.676,77	5.676,77	5.676,77	5.676,77	17.365,36	17.045,24																						
		10.000,00	-47.389,20	200,00	21.823,36	21.823,36	21.823,36	21.823,36	21.823,36	21.823,36	17.365,36	17.045,24																						
		21.204.436,00	78.000,00	192.318,06	1.024.794,99	10.310.302,26	1.510.883,94	6.755.482,84	1.800.471,20	6.687.426,07	68.056,77	3.954.819,42																						
		819.000,00	137.000,00	8.558,33	9.702,88	569.036,81	43.239,63	506.277,99	330.047,14	499.888,57	6.389,42	62.759,82																						
		490.000,00	137.000,00	8.558,33	36.182,12	196.823,85	36.182,12	196.823,85	36.182,12	196.823,85	6.389,42	62.759,82																						
		490.000,00	137.000,00	8.558,33	36.182,12	196.823,85	36.182,12	196.823,85	36.182,12	196.823,85	6.389,42	62.759,82																						
		490.000,00	137.000,00	8.558,33	36.182,12	196.823,85	36.182,12	196.823,85	36.182,12	196.823,85	6.389,42	62.759,82																						
		403.000,00	137.000,00	8.558,33	29.892,70	166.374,74	29.892,70	166.374,74	29.892,70	166.374,74	6.389,42	62.759,82																						
		86.000,00	137.000,00	8.558,33	6.289,42	30.449,11	6.289,42	30.449,11	6.289,42	30.449,11	6.389,42	62.759,82																						
		1.000,00	140.000,00	1,00	-48.960,00	280.000,00	-48.960,00	280.000,00	280.000,00	280.000,00	6.389,42	62.759,82																						
		200.000,00	-1,00	-1,00	-48.960,00	140.000,00	-48.960,00	140.000,00	140.000,00	140.000,00	6.389,42	62.759,82																						
		200.000,00	-1,00	-1,00	-48.960,00	140.000,00	-48.960,00	140.000,00	140.000,00	140.000,00	6.389,42	62.759,82																						
		200.000,00	-1,00	-1,00	-48.960,00	140.000,00	-48.960,00	140.000,00	140.000,00	140.000,00	6.389,42	62.759,82																						



# MUNICÍPIO DE PINDAMONHANGABA

## Balancete Analítico

Exercício de 2022

Período: Maio - 01/05/2022 a 31/05/2022 Entidades: Todas

FUNÇÃO	DESCRIÇÃO	FIXAÇÃO		PRÉ EMPENHADO	EMPENHADO		LIQUIDADO		PAGO		A PAGAR	
		INICIAL	ALTERAÇÕES		PERÍODO	ACUMULADO	PERÍODO	ACUMULADO	PERÍODO	ACUMULADO	LIQUIDADO	NÃO LIQUID.
	95 - Transferência e Convênios Federais - Vinculados - Exercícios Anteriores		140.000,00	1,00			140.000,00			140.000,00		
	100.0009 - Lei Compl. Federal 176/2020		140.000,00	1,00			140.000,00			140.000,00		
			140.000,00				140.000,00			140.000,00		
864	04.123.0004.2007 - Manutenção das Atividades Administrativas	129.000,00	-3.000,00	8.557,33	3.075,00	7.057,51	29.454,14	7.057,51	13.865,02	29.354,14	100,00	62.758,82
	01 - Tesouro	129.000,00	-3.000,00	8.557,33	3.075,00	7.057,51	29.454,14	7.057,51	13.865,02	29.354,14	100,00	62.758,82
	110.0000 - Geral	129.000,00	-3.000,00	8.557,33	3.075,00	7.057,51	29.454,14	7.057,51	13.865,02	29.354,14	100,00	62.758,82
259	3.3.90.14.00 - Diárias - Pessoal Civil	1.000,00			150,00				50,00			9,84
260	3.3.90.30.00 - Material de Consumo	5.000,00	-3.000,00			9,84						
261	3.3.90.33.00 - Passagens e Despesas com Locomoção	1.000,00										
262	3.3.90.39.00 - Outros Serviços de Terceiros Pessoa Jurídica	120.000,00										
263	3.3.90.92.00 - Despesas de Exercícios Anteriores	1.000,00										
264	3.3.90.93.00 - Indenizações e Restituições	1.000,00										
	91 - Tesouro - Exercícios Anteriores											
	110.0000 - Geral											
265	3.3.90.92.00 - Despesas de Exercícios Anteriores	13.162.436,00		797.000,41	797.000,41	1.154.044,62	4.910.115,96	1.155.705,04	4.890.890,23	19.225,73	2.691.856,15	
266	01.06.20 - DEPARTAMENTO FINANCEIRO E CONTÁBIL	775.000,00		130.817,71	130.817,71	130.817,71	496.919,92	132.400,93	477.884,75	19.035,17	19.035,17	
267	04.123.0003.2006 - Manutenção da Folha de Pagamento	775.000,00		130.817,71	130.817,71	130.817,71	496.919,92	132.400,93	477.884,75	19.035,17	19.035,17	
	01 - Tesouro											
	110.0000 - Geral											
268	3.1.90.11.00 - Vencimentos e Vantagens Fixas - Pessoal Civil	775.000,00		63.458,23	359.091,97	63.458,23	359.091,97	63.458,23	359.091,97	19.035,17	19.035,17	
269	3.1.90.13.00 - Obrigações Patronais	601.000,00		67.220,67	137.689,14	67.220,67	137.689,14	68.803,89	118.653,97			
270	3.1.90.16.00 - Outras Despesas Variáveis - Pessoal Civil	1.000,00		138,81	138,81	138,81	138,81	138,81	138,81			
271	04.123.0004.2014 - Contribuição PASEP	198.000,00		40.977,49	40.977,49	11.969,96	48.841,80	12.047,16	48.651,24	190,56	84.110,88	
	01 - Tesouro											
	110.0000 - Geral											
272	3.3.90.14.00 - Diárias - Pessoal Civil	1.000,00		100,00	100,00	100,00	100,00	100,00	100,00			
273	3.3.90.30.00 - Material de Consumo	25.000,00		954,49	5.549,20	954,49	5.549,20	954,49	5.549,20			
274	3.3.90.36.00 - Outros Serviços de Terceiros - Pessoa Física	12.000,00		39.923,00	121.326,90	8.921,55	40.253,48	8.998,75	40.062,92			
275	3.3.90.39.00 - Outros Serviços de Terceiros Pessoa Jurídica	160.000,00		622.099,13	4.032.622,12	731.131,55	2.793.773,16	731.131,55	2.793.773,16			
	01 - Tesouro											
	110.0000 - Geral											
276	28.843.0022.1001 - Amortização da Dívida Contratada	7.000.000,00		622.099,13	4.032.622,12	731.131,55	2.793.773,16	731.131,55	2.793.773,16			
	01 - Tesouro											
	110.0000 - Geral											
277	28.843.0022.1001 - Amortização da Dívida Contratada	2.120.000,00		8.658,80	1.935.709,12	1.935.709,12	1.935.709,12	1.935.709,12	1.935.709,12			
	01 - Tesouro											
	110.0000 - Geral											
278	4.6.90.71.00 - Principal de Dívida Contratual Resgatada	1.420.000,00		11.764,88	1.003.768,27	141.604,90	675.096,21	141.604,90	675.096,21			
	01 - Tesouro											
	110.0000 - Geral											
279	99.999.0023.9001 - Reserva de Contingência	1.649.436,00		1.649.436,00	1.649.436,00	1.649.436,00	1.649.436,00	1.649.436,00	1.649.436,00			
	01 - Tesouro											
	110.0000 - Geral											
280	9.9.99.99.00 - Reserva de Contingência	628.000,00		44.116,05	196.233,51	44.116,05	196.233,51	43.383,86	186.316,14	9.917,37	9.917,37	
	01.06.30 - DEPARTAMENTO DE PLANEJAMENTO ORÇAMENTÁRIO	628.000,00		44.116,05	196.233,51	44.116,05	196.233,51	43.383,86	186.316,14	9.917,37	9.917,37	
	04.123.0003.2006 - Manutenção da Folha de Pagamento	596.000,00		44.068,05	196.183,51	44.068,05	196.183,51	43.333,86	186.266,14			






**MUNICÍPIO DE PINDAMONHANGABA**  
Balancete Analítico

Exercício de 2022

Período: Maio - 01/05/2022 a 31/05/2022 Entidades: Todas

**DESPESAS ORÇAMENTÁRIAS**

FICHA	DESCRIÇÃO	FIXAÇÃO		PRÉ EMPENHADO		EMPENHADO		LIQUIDADO		PAGO		A PAGAR	
		INICIAL	ALTERAÇÕES	EMPENHADO	PERÍODO	ACUMULADO	PERÍODO	ACUMULADO	PERÍODO	ACUMULADO	LIQUIDADO	NÃO LIQUID.	
													PERÍODO
110.0000	- Geral	46.000,00	-1,00	4.348,76	300,00	23.217,76	16.272,71	22.352,59	16.272,71	22.352,59		865,17	300,00
296	3.3.90.14.00 - Diárias - Pessoal Civil	2.000,00		300,00		300,00							
297	3.3.90.30.00 - Material de Consumo	4.000,00		831,20		831,20		568,55		568,55			262,65
298	3.3.90.33.00 - Passagens e Despesas com Locomoção	1.000,00											
299	3.3.90.36.00 - Outros Serviços de Terceiros - Pessoa Física	15.000,00		1.168,76		5.518,15	1.168,76	5.518,15	1.168,76	5.518,15			
300	3.3.90.39.00 - Outros Serviços de Terceiros - Pessoa Jurídica	22.000,00		2.880,00		16.568,41	15.103,95	16.265,89	15.103,95	16.265,89			302,52
301	3.3.90.92.00 - Despesas de Exercícios Anteriores	1.000,00											
302	3.3.90.93.00 - Indenizações e Restituições	1.000,00	-1,00										
	92 - Transferência e Convênios Estaduais - Vinculados - Exercícios Anteriores		435,69	1,00		434,69		434,69		434,69			
	110.0000 - Geral		435,69	1,00		434,69		434,69		434,69			
857	3.3.90.93.00 - Indenizações e Restituições		435,69	1,00		434,69		434,69		434,69			
	01.07.20 - DEPARTAMENTO DE INDÚSTRIA, COMÉRCIO E SERVIÇOS		435,69	1,00		434,69		434,69		434,69			
	04.122.0003.2006 - Manutenção da Folha de Pagamento		435,69	1,00		434,69		434,69		434,69			
	01 - Tesouro		435,69	1,00		434,69		434,69		434,69			
	110.0000 - Geral		435,69	1,00		434,69		434,69		434,69			
303	3.1.90.11.00 - Vencimentos e Vantagens Fixas Pessoal Civil	295.000,00		27.288,68		138.007,68	27.432,32	137.264,05	27.432,32	28.022,07		5.540,30	743,63
304	3.1.90.13.00 - Obrigações Patronais	268.000,00		27.288,68		135.525,13	27.288,68	135.525,13	27.288,68	27.878,43		5.540,30	743,63
305	3.1.90.16.00 - Outras Despesas Variáveis Pessoal Civil	266.000,00		27.288,68		135.525,13	27.288,68	135.525,13	27.288,68	27.878,43		5.540,30	743,63
	02 - Transferência e Convênios Estaduais - Vinculados		435,69	1,00		434,69		434,69		434,69			
	110.0000 - Geral		435,69	1,00		434,69		434,69		434,69			
306	3.1.90.16.00 - Outras Despesas Variáveis Pessoal Civil	2.000,00		158,11		1.680,65	158,11	1.680,65	158,11	158,11			
	02 - Transferência e Convênios Estaduais - Vinculados		158,11	1,00		158,11		158,11		158,11			
	110.0000 - Geral		158,11	1,00		158,11		158,11		158,11			
307	3.1.90.14.00 - Diárias - Pessoal Civil	2.000,00		1.738,92		1.482,55	143,64	1.738,92	143,64	1.738,92			
308	3.3.90.30.00 - Material de Consumo	5.000,00		500,00		500,00	500,00	500,00	500,00	500,00			
309	3.3.90.36.00 - Outros Serviços de Terceiros - Pessoa Física	5.000,00		1.772,55		1.772,55	143,64	1.238,92	143,64	1.238,92			
310	3.3.90.39.00 - Outros Serviços de Terceiros - Pessoa Jurídica	15.000,00		210,00		210,00							
	01.07.30 - DEPARTAMENTO DE AGRICULTURA		210,00	7.663,89		520.407,26	104.483,03	495.255,02	104.483,03	117.863,42		20.960,51	25.152,24
	04.122.0003.2006 - Manutenção da Folha de Pagamento		210,00	7.663,89		520.407,26	104.483,03	495.255,02	104.483,03	117.863,42		20.960,51	25.152,24
	01 - Tesouro		210,00	7.663,89		520.407,26	104.483,03	495.255,02	104.483,03	117.863,42		20.960,51	25.152,24
	110.0000 - Geral		210,00	7.663,89		520.407,26	104.483,03	495.255,02	104.483,03	117.863,42		20.960,51	25.152,24
311	3.1.90.11.00 - Vencimentos e Vantagens Fixas Pessoal Civil	1.214.000,00		93.048,97		470.739,87	93.048,97	470.739,87	93.048,97	97.749,36		20.960,51	
312	3.1.90.13.00 - Obrigações Patronais	932.000,00		93.048,97		470.739,87	93.048,97	470.739,87	93.048,97	97.749,36		20.960,51	
313	3.1.90.16.00 - Outras Despesas Variáveis Pessoal Civil	277.000,00		71.303,46		367.246,54	71.303,46	367.246,54	71.303,46	71.303,46			
	20.606.0007.1003 - Equipamentos em Geral	5.000,00		20.960,51		99.822,58	20.960,51	99.822,58	20.960,51	25.660,90			
	01 - Tesouro		20.960,51	785,00		3.668,75	785,00	3.668,75	785,00	785,00			
	110.0000 - Geral		20.960,51	785,00		3.668,75	785,00	3.668,75	785,00	785,00			
314	4.4.90.52.00 - Equipamentos e Material Permanente	45.000,00		-1.440,00		7.824,68	824,68	7.824,68	824,68	7.824,68			
	01 - Tesouro		-1.440,00	-1.440,00		7.824,68	824,68	7.824,68	824,68	7.824,68			
	110.0000 - Geral		-1.440,00	-1.440,00		7.824,68	824,68	7.824,68	824,68	7.824,68			
315	4.4.90.52.00 - Equipamentos e Material Permanente	21.000,00		-1.440,00		7.824,68	824,68	7.824,68	824,68	7.824,68			
	02 - Transferência e Convênios Estaduais - Vinculados		-1.440,00	-1.440,00		7.824,68	824,68	7.824,68	824,68	7.824,68			
	110.0000 - Geral		-1.440,00	-1.440,00		7.824,68	824,68	7.824,68	824,68	7.824,68			
	20.606.0007.2022 - Apoio e Inovação ao Produtor Rural		77.000,00	10.406,08		19.547,71	2.024,38	6.425,47	2.024,38	2.024,38		6.425,47	13.122,24
	01 - Tesouro		77.000,00	10.406,08		19.547,71	2.024,38	6.425,47	2.024,38	2.024,38		6.425,47	13.122,24
	110.0000 - Geral		77.000,00	10.406,08		19.547,71	2.024,38	6.425,47	2.024,38	2.024,38		6.425,47	13.122,24
316	3.3.90.14.00 - Diárias - Pessoal Civil	2.000,00		8.381,70		11.126,50		1.064,80		1.064,80			10.061,70
317	3.3.90.30.00 - Material de Consumo	15.000,00											



**MUNICÍPIO DE PINDAMONHANGABA**  
Balancete Analítico

Exercício de 2022

Período: Maio - 01/05/2022 a 31/05/2022 Entidades: Todas

**DESPESAS ORÇAMENTÁRIAS**

FICHA	DESCRIÇÃO	FIXAÇÃO		PRÉ EMPENHADO		EMPENHADO		LIQUIDADO		PAGO		A PAGAR	
		INICIAL	ALTERAÇÕES	PERÍODO	ACUMULADO	PERÍODO	ACUMULADO	PERÍODO	ACUMULADO	PERÍODO	ACUMULADO	LIQUIDADO	NÃO LIQUID.
318	3.3.90.36.00 - Outros Serviços de Terceiros - Pessoa Física	10.000,00		584,38	2.741,21	584,38	2.741,21	584,38	2.741,21	584,38	2.741,21		
319	3.3.90.39.00 - Outros Serviços de Terceiros Pessoa Jurídica	50.000,00		1.440,00	5.680,00	1.440,00	5.680,00	1.440,00	5.680,00	1.440,00	5.680,00		
	<b>20.606.0007.2023 - Patrulha Agrícola Mecanizada</b>	35.000,00											
	01 - Tesouro	15.000,00											
	110.0000 - Geral	20.000,00											
320	3.3.90.30.00 - Material de Consumo	20.000,00											
321	3.3.90.39.00 - Outros Serviços de Terceiros Pessoa Jurídica	220.000,00											
	<b>20.606.0007.2024 - Manutenção do Convênio do Leite</b>	220.000,00											
	02 - Transferência e Convênios Estaduais - Vinculados	220.000,00											
	110.0000 - Geral	200.000,00											
322	3.3.90.30.00 - Material de Consumo	20.000,00											
323	3.3.90.39.00 - Outros Serviços de Terceiros Pessoa Jurídica	616.000,00	-24.000,00	989,80	246.772,26	44.169,69	246.772,26	47.294,76	231.324,17	48.775,85	222.182,69	9.141,28	13.448,09
	<b>01.07.40 - DEPARTAMENTO DE EMPREGO E RENDA</b>	567.000,00	-24.000,00	41.732,17	211.780,08	41.732,17	211.780,08	41.732,17	211.780,08	43.213,26	207.638,80	9.141,28	
	01 - Tesouro	567.000,00											
	110.0000 - Geral	567.000,00	-24.000,00	41.732,17	211.780,08	41.732,17	211.780,08	41.732,17	211.780,08	43.213,26	207.638,80	9.141,28	
324	3.1.90.11.00 - Vencimentos e Vantagens Fixas Pessoal Civil	438.000,00		32.590,89	167.030,78	32.590,89	167.030,78	32.590,89	167.030,78	32.590,89	167.030,78		
325	3.1.90.13.00 - Obrigações Patronais	128.000,00		9.141,28	44.749,30	9.141,28	44.749,30	9.141,28	44.749,30	10.622,37	35.608,02		
326	3.1.90.16.00 - Outras Despesas Variáveis Pessoal Civil	1.000,00											
	<b>04.122.0007.2007 - Manutenção das Atividades Administrativas</b>	49.000,00		989,80	34.992,18	2.437,52	34.992,18	5.562,59	19.544,09	5.562,59	19.544,09	15.448,09	15.448,09
	01 - Tesouro	49.000,00		989,80	34.992,18	2.437,52	34.992,18	5.562,59	19.544,09	5.562,59	19.544,09	15.448,09	15.448,09
	110.0000 - Geral	2.000,00		100,00	100,00	100,00	100,00	100,00	100,00	100,00	100,00		
327	3.3.90.14.00 - Diárias - Pessoal Civil	5.000,00											
328	3.3.90.30.00 - Material de Consumo	12.000,00											
329	3.3.90.36.00 - Outros Serviços de Terceiros - Pessoa Física	30.000,00											
330	3.3.90.39.00 - Outros Serviços de Terceiros Pessoa Jurídica	48.000,00											
	<b>01.07.41 - FUNDO MUNICIPAL DO TRABALHO, EMPREGO E RENDA</b>	48.000,00		989,80	21.789,96	2.337,52	21.789,96	3.125,07	7.094,87	3.125,07	7.094,87		
	<b>11.334.0007.1003 - Equipamentos em Geral</b>	48.000,00											
	03 - Recursos Próprios de Fundos Especiais e Despesas - Vinculados	48.000,00											
	110.0000 - Geral	5.000,00											
331	3.3.90.14.00 - Diárias - Pessoal Civil	2.000,00											
332	3.3.90.30.00 - Material de Consumo	10.000,00											
333	3.3.90.33.00 - Passagens e Despesas com Locomoção	6.000,00											
334	3.3.90.36.00 - Outros Serviços de Terceiros - Pessoa Física	15.000,00											
335	3.3.90.39.00 - Outros Serviços de Terceiros Pessoa Jurídica	10.000,00											
336	4.4.90.52.00 - Equipamentos e Material Permanente	8.733.000,00	314.968,75	757.926,85	241.531,40	3.059.539,12	3.059.539,12	436.767,69	1.615.671,42	404.619,06	1.504.530,69	111.340,73	1.443.667,76
	<b>01.08 - SECRETARIA MUNICIPAL DE MEIO AMBIENTE</b>	1.068.000,00		219.355,32	340.199,96	340.199,96	340.199,96	118.806,78	397.302,13	114.825,70	380.793,91	16.508,22	22.693,20
	<b>01.08.10 - GABINETE DO SECRETÁRIO</b>	880.000,00		58.676,58	319.699,93	58.676,58	319.699,93	58.676,58	319.699,93	58.676,58	307.663,91	12.036,02	
	04.122.0003.2006 - Manutenção de Folha de Pagamento	880.000,00		58.676,58	319.699,93	58.676,58	319.699,93	58.676,58	319.699,93	58.676,58	307.663,91	12.036,02	
	01 - Tesouro	880.000,00		58.676,58	319.699,93	58.676,58	319.699,93	58.676,58	319.699,93	58.676,58	307.663,91	12.036,02	
	110.0000 - Geral	707.000,00		45.893,96	260.138,49	45.893,96	260.138,49	45.893,96	260.138,49	45.893,96	260.138,49		
337	3.1.90.11.00 - Vencimentos e Vantagens Fixas Pessoal Civil	172.000,00		12.036,02	56.338,16	12.036,02	56.338,16	12.036,02	56.338,16	12.325,14	44.302,14		
338	3.1.90.13.00 - Obrigações Patronais	1.000,00		746,60	3.223,28	746,60	3.223,28	746,60	3.223,28	746,60	3.223,28		
339	3.1.90.16.00 - Outras Despesas Variáveis Pessoal Civil	100.000,00		5.816,06	88.566,20	5.816,06	88.566,20	5.816,06	88.566,20	5.816,06	88.566,20		
	<b>04.122.0005.1003 - Equipamentos em Geral</b>	40.000,00		2.300,00	30.050,28	2.300,00	30.050,28	4.632,28	21.202,28	160,08	16.730,08	4.472,20	8.848,00
	01 - Tesouro	40.000,00		2.300,00	30.050,28	2.300,00	30.050,28	4.632,28	21.202,28	160,08	16.730,08	4.472,20	8.848,00
	110.0000 - Geral	40.000,00	-1,00	2.300,00	30.050,28	2.300,00	30.050,28	4.632,28	21.202,28	160,08	16.730,08	4.472,20	8.848,00



# MUNICÍPIO DE PINDAMONHANGABA

## Balancete Analítico

Exercício de 2022

Período: Maio - 01/05/2022 a 31/05/2022 Entidades: Todas

### DESPESAS ORÇAMENTÁRIAS

FICHA	DESCRIÇÃO	FIXAÇÃO		PRÉ EMPENHADO	EMPENHADO		LIQUIDADO		PAGO		A PAGAR	
		INICIAL	ALTERAÇÕES		PERÍODO	ACUMULADO	PERÍODO	ACUMULADO	PERÍODO	ACUMULADO	LIQUIDADO	NÃO LIQ.
340	4.4.90.52.00 - Equipamentos e Material Permanente	40.000,00	-1,00		2.300,00	30.050,28	4.632,28	21.202,28	160,08	16.730,08	4.472,20	8.848,00
	08 - Emendas Parlamentares Individuais	60.000,00			3.516,00	58.515,92	54.999,92	54.999,92	54.999,92	54.999,92		3.516,00
	110.0000 - Geral	60.000,00			3.516,00	58.515,92	54.999,92	54.999,92	54.999,92	54.999,92		3.516,00
341	4.4.90.52.00 - Equipamentos e Material Permanente	60.000,00										
	91 - Tesouro - Exercícios Anteriores		337.200,96	219.355,32								
	110.0000 - Geral		337.200,96	219.355,32								
			337.200,96	219.355,32								
888	4.4.90.52.00 - Equipamentos e Material Permanente	88.000,00			10.729,20	11.729,20	500,00	1.400,00	700,00	1.400,00		10.329,20
	04.122.0005.2007 - Manutenção das Atividades Administrativas	88.000,00			10.729,20	11.729,20	500,00	1.400,00	700,00	1.400,00		10.329,20
	01 - Tesouro				400,00	1.400,00	500,00	1.400,00	700,00	1.400,00		10.329,20
	110.0000 - Geral		1.500,00		10.329,20	10.329,20						
342	3.3.90.14.00 - Diárias - Pessoal Civil	11.000,00										
343	3.3.90.30.00 - Material de Consumo	1.000,00										
344	3.3.90.33.00 - Passagens e Despesas com Locomoção	1.000,00										
345	3.3.90.36.00 - Outros Serviços de Terceiros - Pessoa Física	13.000,00										
346	3.3.90.39.00 - Outros Serviços de Terceiros - Pessoa Jurídica	60.000,00										
347	3.3.90.92.00 - Despesas de Exercícios Anteriores	1.000,00										
348	3.3.90.93.00 - Indenizações e Restituições	1.000,00										
	01.08.20 - DEPARTAMENTO DE MEIO AMBIENTE	6.463.000,00	-25.231,21	538.571,53	166.369,62	2.639.141,44	317.958,91	1.218.569,29	289.993,36	1.123.736,78	94.832,51	1.420.572,15
	04.122.0003.2006 - Manutenção da Folha de Pagamento	1.323.000,00	-159.748,51	727.355,49	134.347,64	727.355,49	134.347,64	727.355,49	134.347,64	727.355,49	30.232,91	30.232,91
	01 - Tesouro											
	110.0000 - Geral											
349	3.1.90.11.00 - Vencimentos e Vantagens Fixas Pessoal Civil	1.323.000,00	-159.748,51	727.355,49	134.347,64	727.355,49	134.347,64	727.355,49	134.347,64	727.355,49	30.232,91	30.232,91
350	3.1.90.13.00 - Obrigações Patronais	985.000,00	-159.748,51	554.854,10	93.728,18	554.854,10	93.728,18	554.854,10	93.728,18	554.854,10	30.232,91	30.232,91
351	3.1.90.16.00 - Outras Despesas Variáveis Pessoal Civil	307.000,00		143.205,91	30.232,91	143.205,91	30.232,91	143.205,91	30.232,91	143.205,91		
	18.541.0005.1017 - Implantação e Construção de Infraestrutura de Parques e Unidades de	31.000,00		29.295,48	10.386,55	29.295,48	10.386,55	29.295,48	10.386,55	29.295,48		
	01 - Tesouro	480.000,00										
	110.0000 - Geral	480.000,00										
352	4.4.90.51.00 - Obras e Instalações	480.000,00										
	18.541.0005.1021 - Implantação de Pátios de Compostagem e Ecopontos	700.000,00	134.517,30	1,00								
	01 - Tesouro	600.000,00	-1,00									
	110.0000 - Geral	600.000,00	-1,00									
353	4.4.90.51.00 - Obras e Instalações	600.000,00										
	08 - Emendas Parlamentares Individuais	100.000,00										
	110.0000 - Geral	100.000,00										
354	4.4.90.51.00 - Obras e Instalações	100.000,00										
	96 - Outras Fontes de Recursos - Exercícios Anteriores		134.518,30	1,00								
	110.0000 - Geral		134.518,30	1,00								
838	4.4.90.51.00 - Obras e Instalações	390.000,00		14.234,69	12.450,00	57.797,73	25.685,00	25.685,00	25.685,00	25.685,00		32.112,73
	18.541.0005.2033 - Reforma e Requalificação de Infraestrutura de Parques, Unidades de Co	390.000,00		14.234,69	12.450,00	57.797,73	25.685,00	25.685,00	25.685,00	25.685,00		32.112,73
	01 - Tesouro											
	110.0000 - Geral											
355	3.3.90.30.00 - Material de Consumo	80.000,00		14.234,69	21.182,00	12.180,00	12.180,00	12.180,00	12.180,00	12.180,00		9.002,00
356	3.3.90.39.00 - Outros Serviços de Terceiros Pessoa Jurídica	310.000,00		36.615,73	12.450,00	13.505,00	13.505,00	13.505,00	13.505,00	13.505,00		23.110,73
	18.541.0005.2046 - Manutenção da Gestão Ambiental	2.910.000,00	514.343,89	19.571,98	1.853.988,22	183.611,27	465.528,80	400.929,20	129.357,47	400.929,20	64.599,60	1.388.459,42
	01 - Tesouro	2.910.000,00	514.343,89	19.571,98	1.853.988,22	183.611,27	465.528,80	400.929,20	129.357,47	400.929,20	64.599,60	1.388.459,42
	110.0000 - Geral	80.000,00	5.214,46	1.073,80	1.073,80	21.850,73	62.772,58	56.692,12	26.116,07	56.692,12	6.080,46	11.739,14
357	3.3.90.30.00 - Material de Consumo	80.000,00										



**MUNICÍPIO DE PINDAMONHANGABA**  
Balancete Analítico

Exercício de 2022

Período: Maio - 01/05/2022 a 31/05/2022 Entidades: Todas

**DESPESAS ORÇAMENTÁRIAS**

FICHA	DESCRIÇÃO	FIXAÇÃO		PREË EMPENHADO		EMPENHADO		LIQUIDADO		PAGO		A PAGAR		
		ALTERAÇÕES		EMPENHADO		ACÚMULADO		ACÚMULADO		PERÍODO		LIQUIDADO		
		INICIAL		PERÍODO	ACÚMULADO	PERÍODO	ACÚMULADO	PERÍODO	ACÚMULADO	PERÍODO	ACÚMULADO	PERÍODO	ACÚMULADO	LIQUIDADO
358	3.3.90.36.00 - Outros Serviços de Terceiros - Pessoa Física	170.000,00		2.192,05	8.324,86	2.192,05	8.324,86	2.192,05	8.324,86	2.192,05	8.324,86	2.192,05	8.324,86	
359	3.3.90.39.00 - Outros Serviços de Terceiros Pessoa Jurídica	2.660.000,00		16.306,13	1.771.151,64	159.568,49	394.431,36	101.049,35	335.912,22	58.519,14	1.376.720,28			
	<b>18.541.0005.2107 - Manutenção e Operação de Projetos Sustentáveis</b>	<b>660.000,00</b>		<b>9.991,95</b>	<b>9.991,95</b>									
	01 - Tesouro	630.000,00												
	110.0000 - Geral	630.000,00												
361	3.3.90.39.00 - Outros Serviços de Terceiros Pessoa Jurídica	630.000,00												
	08 - Emendas Parlamentares Individuais	30.000,00												
	110.0000 - Geral	30.000,00												
360	3.3.90.30.00 - Material de Consumo	10.000,00												
362	3.3.90.39.00 - Outros Serviços de Terceiros Pessoa Jurídica	20.000,00												
	<b>01.08.21 - FUNDO MUNICIPAL DE DEFESA DO MEIO AMBIENTE</b>	<b>1.202.000,00</b>			<b>402,35</b>		<b>402,35</b>						<b>402,35</b>	
	<b>18.541.0005.2107 - Conservador da Natureza</b>	<b>1.200.000,00</b>			<b>402,35</b>		<b>402,35</b>						<b>402,35</b>	
	01 - Tesouro	1.200.000,00												
	110.0000 - Geral	1.200.000,00												
363	3.3.90.30.00 - Material de Consur. ↵	70.000,00												
364	3.3.90.39.00 - Outros Serviços de Terceiros Pessoa Jurídica	1.130.000,00												
	<b>18.541.0005.2109 - Fundo Municipal do Meio Ambiente</b>	<b>2.000,00</b>			<b>402,35</b>		<b>402,35</b>						<b>402,35</b>	
	03 - Recursos Próprios de Fundos Especiais e Despesas - Vinculados	2.000,00												
	110.0000 - Geral	1.000,00												
365	3.3.90.30.00 - Material de Consumo	1.000,00												
366	3.3.90.39.00 - Outros Serviços de Terceiros Pessoa Jurídica	1.000,00												
	93 - Recursos Próprios de Fundos Especiais e Despesas - Vinculados - Exercícios Anteriores	1.000,00												
	110.0000 - Geral													
972	3.3.90.30.00 - Material de Consumo	153.184.000,00		11.747.579,63	96.024.803,59	13.842.808,46	60.836.448,65	14.665.160,47	58.444.360,05	2.392.088,60	35.186.354,94			
	<b>01.09 - SECRETARIA MUNICIPAL DE EDUCAÇÃO</b>	<b>1.272.000,00</b>		<b>38.020,78</b>	<b>774.997,62</b>	<b>73.836,29</b>	<b>706.835,37</b>	<b>76.982,79</b>	<b>698.696,50</b>	<b>8.136,87</b>	<b>68.164,25</b>			
	<b>01.09.10 - GABINETE DO SECRETÁRIO</b>	<b>608.000,00</b>		<b>37.570,78</b>	<b>270.075,29</b>	<b>37.570,78</b>	<b>270.075,29</b>	<b>40.917,28</b>	<b>262.138,42</b>	<b>7.936,87</b>	<b>7.936,87</b>			
	<b>12.122.0003.2006 - Manutenção da Folha de Pagamento</b>	<b>608.000,00</b>		<b>37.570,78</b>	<b>270.075,29</b>	<b>37.570,78</b>	<b>270.075,29</b>	<b>40.917,28</b>	<b>262.138,42</b>	<b>7.936,87</b>	<b>7.936,87</b>			
	01 - Tesouro	608.000,00												
	200.0000 - Educação	464.000,00												
	3.1.90.11.00 - Vencimentos e Vantagens Fixas Pessoal Civil	135.000,00												
367	3.1.90.11.00 - Vencimentos e Vantagens Fixas Pessoal Civil	9.000,00												
368	3.1.90.13.00 - Obrigações Patronais	46.000,00												
369	3.1.90.16.00 - Outras Despesas Variáveis Pessoal Civil	42.000,00												
	<b>12.122.0010.2007 - Manutenção das Atividades Administrativas</b>	<b>46.000,00</b>		<b>450,00</b>	<b>318.279,67</b>	<b>1.650,00</b>	<b>312.329,67</b>	<b>1.450,00</b>	<b>311.129,67</b>	<b>200,00</b>	<b>5.950,00</b>			
	01 - Tesouro	309.000,00												
	200.0000 - Educação	309.000,00												
370	3.3.90.14.00 - Diárias - Pessoal Civil	20.000,00												
371	3.3.90.33.00 - Passagens e Despesas com Locomoção	20.000,00												
372	3.3.90.92.00 - Despesas de Exercícios Anteriores	1.000,00												
373	3.3.90.93.00 - Indenizações e Restituições	1.000,00												
	02 - Transferência e Convênios Estaduais - Vinculados	-1,00												
	200.0000 - Educação	-1,00												
374	3.3.90.93.00 - Indenizações e Restituições	3.000,00												
	05 - Transferência e Convênios Federais - Vinculados	3.000,00												
	200.0000 - Educação	3.000,00												
375	3.3.90.93.00 - Indenizações e Restituições	2.000,00												
376	4.4.90.93.00 - Indenizações e Restituições	1.000,00												
	92 - Transferência e Convênios Estaduais - Vinculados - Exercícios Anteriores	1.000,00												
	110.0000 - Geral													
				150,67	149,67		149,67		149,67		149,67			



**MUNICÍPIO DE PINDAMONHANGABA**  
Balancete Analítico

Exercício de 2022

Período: Maio - 01/05/2022 a 31/05/2022 Entidades: Todas

**DESPESAS ORÇAMENTÁRIAS**

FICHA	DESCRIÇÃO	FIXAÇÃO		PRÉ EMPENHADO	EMPENHADO		LIQUIDADO		PAGO		A PAGAR	
		INICIAL	ALTERAÇÕES		PERÍODO	ACUMULADO	PERÍODO	ACUMULADO	PERÍODO	ACUMULADO	LIQUIDADO	NÃO LIQUID.
200.0000	- Educação		150,67	1,00		149,67		149,67		149,67		
854	3.3.90.93.00 - Indenizações e Restituições		150,67	1,00		149,67		149,67		149,67		
	<b>12.364.0010.2007 - Manutenção das Atividades Administrativas</b>											
	01 - Tesouro											
	110.0000 - Geral											
377	3.3.90.18.00 - Auxílio Financeiro a Estudante											
	<b>01.09.20 - DEPARTAMENTO ADMINISTRATIVO E FINANCEIRO</b>											
	<b>12.306.0010.2003 - Equipamentos em Geral</b>											
	01 - Tesouro											
	100.0004 - Merenda Ed. Infantil											
378	4.4.90.52.00 - Equipamentos e Material Permanente											
	100.0005 - Merenda Ed. Fundamental											
379	4.4.90.52.00 - Equipamentos e Material Permanente											
	05 - Transferência e Convênios Federais - Vinculados											
	200.0001 - Quota Salário F. L. ação - QSE											
380	4.4.90.52.00 - Equipamentos e Material Permanente											
	95 - Transferência e Convênios Federais - Vinculados - Exercícios Anteriores											
	200.0001 - Quota Salário Educação - QSE											
920	4.4.90.52.00 - Equipamentos e Material Permanente											
	<b>12.306.0010.2039 - Merenda com Qualidade e Foco na Segurança Alimentar e Nutricional</b>											
	01 - Tesouro											
	100.0004 - Merenda Ed. Infantil											
381	3.3.90.30.00 - Material de Consumo											
	100.0005 - Merenda Ed. Fundamental											
382	3.3.90.30.00 - Material de Consumo											
	05 - Transferência e Convênios Federais - Vinculados											
	100.0006 - PNAE Infantil											
383	3.3.90.30.00 - Material de Consumo											
	100.0007 - PNAE Fundamental											
384	3.3.90.30.00 - Material de Consumo											
	95 - Transferência e Convênios Federais - Vinculados - Exercícios Anteriores											
	100.0006 - PNAE Infantil											
868	3.3.90.30.00 - Material de Consumo											
	100.0007 - PNAE Fundamental											
869	3.3.90.30.00 - Material de Consumo											
	<b>12.306.0010.2070 - Merenda com Qualidade e Foco na Segurança Alimentar e Nutricional /</b>											
	05 - Transferência e Convênios Federais - Vinculados											
	200.0002 - Quota Salário Educação - QSE Infantil											
385	3.3.90.30.00 - Material de Consumo											
387	3.3.90.35.00 - Passagens e Despesas com Locomoção											
389	3.3.90.39.00 - Outros Serviços de Terceiros Pessoa Jurídica											
	200.0003 - Quota Salário Educação - QSE Fundamental											
386	3.3.90.30.00 - Material de Consumo											
388	3.3.90.35.00 - Passagens e Despesas com Locomoção											
390	3.3.90.39.00 - Outros Serviços de Terceiros Pessoa Jurídica											
	95 - Transferência e Convênios Federais - Vinculados - Exercícios Anteriores											
200.0003 - Quota Salário Educação - QSE Fundamental												






**MUNICÍPIO DE PINDAMONHANGABA**  
Balancete Analítico

Exercício de 2022

Período: Maio - 01/05/2022 a 31/05/2022 Entidades: Todas

**DESPESAS ORÇAMENTÁRIAS**

FICHA	DESCRIÇÃO	FIXAÇÃO		PRÉ EMPENHADO	EMPIENHADO		LÍQUIDADO		PAGO		A PAGAR	
		INICIAL	ALTERAÇÕES		PERÍODO	ACUMULADO	PERÍODO	ACUMULADO	PERÍODO	ACUMULADO	LÍQUIDADO	NÃO LIQUID.
921	3.3.90.39.00 - Outros Serviços de Terceiros Pessoa Jurídica		120.000,00									
	<b>12.361.0003.2006 - Manutenção da Folha de Pagamento</b>											
	01 - Tesouro											
	220.0001 - Ensino Fundamental - Apoio											
391	3.1.90.11.00 - Vencimentos e Vantagens Fixas Pessoal Civil	108.000,00		6.357,02	35.704,69	11.678,66	35.704,69	6.357,02	34.274,06	6.518,51	34.274,06	1.430,63
392	3.1.90.13.00 - Obrigações Patronais	83.000,00		6.357,02	35.704,69	6.357,02	35.704,69	6.357,02	34.274,06	6.518,51	34.274,06	1.430,63
393	3.1.90.16.00 - Outras Despesas Variáveis Pessoal Civil	22.000,00		4.822,43	27.578,62	4.822,43	27.578,62	4.822,43	27.578,62	1.992,12	5.803,74	1.430,63
	01 - Tesouro											
	<b>12.361.0010.1003 - Equipamentos em Geral</b>											
	220.0000 - Ensino Fundamental	150.000,00		103,96	891,70	103,96	891,70	103,96	891,70	103,96	891,70	
394	4.4.90.52.00 - Equipamentos e Material Permanente	150.000,00		103,96	891,70	103,96	891,70	103,96	891,70	103,96	891,70	
	05 - Transferência e Convênios Federais - Vinculados	150.000,00										
	200.0003 - Quota Salário Educação - QSE Fundamental	103.000,00										
395	4.4.90.52.00 - Equipamentos e Material Permanente	103.000,00		6.357,02	35.704,69	6.357,02	35.704,69	6.357,02	34.274,06	6.518,51	34.274,06	1.430,63
	<b>12.361.0010.2017 - Manutenção das Atividades Administrativas</b>											
	01 - Tesouro											
396	3.3.90.14.00 - Diárias - Pessoal Civil	5.000,00		25.262,00	2.905.600,49	2.905.600,49	2.905.600,49	2.905.600,49	2.905.600,49	2.905.600,49	2.905.600,49	
397	3.3.90.30.00 - Material de Consumo	420.000,00		500,00	75.489,72	500,00	75.489,72	500,00	58.809,50	56.527,00	58.809,50	
398	3.3.90.32.00 - Material, Bem ou Serviço para Distribuição Gratuita	2.990.000,00		67.378,90	2.905.600,49	67.378,90	2.905.600,49	67.378,90	67.378,90	67.378,90	67.378,90	
399	3.3.90.39.00 - Outros Serviços de Terceiros Pessoa Jurídica	1.700.000,00		65.361,15	1.445.469,60	65.361,15	1.445.469,60	65.361,15	742.916,10	373.948,90	742.916,10	
400	3.3.90.46.00 - Auxílio Alimentação	10.000,00		2.017,75	1.662.041,17	2.017,75	1.662.041,17	2.017,75	901.515,86	140.730,15	901.515,86	
	<b>12.365.0010.2007 - Manutenção das Atividades Administrativas</b>											
	01 - Tesouro											
401	210.0000 - Ensino Infantil	45.000,00		16.837,33	16.837,33	16.837,33	16.837,33	16.837,33	16.837,33	16.837,33	16.837,33	
	01.09.30 - DEPARTAMENTO DE GESTÃO EDUCACIONAL	45.000,00		16.837,33	16.837,33	16.837,33	16.837,33	16.837,33	16.837,33	16.837,33	16.837,33	
	01 - Tesouro											
402	220.0000 - Ensino Fundamental	2.000.000,00		92.662,03	14.689.907,73	92.662,03	14.689.907,73	92.662,03	14.689.907,73	92.662,03	14.689.907,73	
	02 - Transferência e Convênios Estaduais - Vinculados	2.000.000,00		92.662,03	6.491.110,49	92.662,03	6.491.110,49	92.662,03	6.491.110,49	92.662,03	6.491.110,49	
	05 - Transferência e Convênios Federais - Vinculados	2.000.000,00		1.921.370,96	1.921.370,96	1.921.370,96	1.921.370,96	1.921.370,96	1.921.370,96	1.921.370,96	1.921.370,96	
403	3.3.90.39.00 - Outros Serviços de Terceiros Pessoa Jurídica	2.000.000,00		1.921.370,96	1.921.370,96	1.921.370,96	1.921.370,96	1.921.370,96	1.921.370,96	1.921.370,96	1.921.370,96	
	05 - Transferência e Convênios Federais - Vinculados	2.000.000,00		1.921.370,96	1.921.370,96	1.921.370,96	1.921.370,96	1.921.370,96	1.921.370,96	1.921.370,96	1.921.370,96	
404	288.0000 - Recursos do Programa Nacional de Apoio ao Transporte Escolar - PNATE - Ensino Fundamen	155.000,00		154.997,22	154.997,22	154.997,22	154.997,22	154.997,22	154.997,22	154.997,22	154.997,22	
	95 - Transferência e Convênios Federais - Exercícios Anteriores	155.000,00		154.997,22	154.997,22	154.997,22	154.997,22	154.997,22	154.997,22	154.997,22	154.997,22	
	288.0000 - Recursos do Programa Nacional de Apoio ao Transporte Escolar - PNATE - Ensino Fundamen	155.000,00		154.997,22	154.997,22	154.997,22	154.997,22	154.997,22	154.997,22	154.997,22	154.997,22	
865	3.3.90.39.00 - Outros Serviços de Terceiros Pessoa Jurídica	3.400.000,00		92.662,03	3.399.998,59	92.662,03	3.399.998,59	92.662,03	3.399.998,59	92.662,03	3.399.998,59	
	<b>12.361.0011.2069 - Transporte Escolar Seguro e Adequado / QSE</b>											
	05 - Transferência e Convênios Federais - Vinculados	3.400.000,00		92.662,03	3.399.998,59	92.662,03	3.399.998,59	92.662,03	3.399.998,59	92.662,03	3.399.998,59	
405	3.3.90.39.00 - Outros Serviços de Terceiros Pessoa Jurídica	4.600.000,00		4.600.000,00	4.500.000,00	4.600.000,00	4.500.000,00	4.600.000,00	4.500.000,00	4.600.000,00	4.500.000,00	
	<b>12.361.0012.2067 - Adequação de 1/3 da Jornada do Professor</b>											
	01 - Tesouro											
	220.0000 - Ensino Fundamental	4.600.000,00		4.600.000,00	4.500.000,00	4.600.000,00	4.500.000,00	4.600.000,00	4.500.000,00	4.600.000,00	4.500.000,00	



**MUNICÍPIO DE PINDAMONHANGABA**  
Balancete Analítico

Exercício de 2022

Período: Maio - 01/05/2022 a 31/05/2022 Entidades: Todas

**DESPESAS ORÇAMENTÁRIAS**

FICHA	DESCRIÇÃO	FIXAÇÃO		PRÉ EMPENHADO	EMPENHADO		LIQUIDADO		PAGO		A PAGAR	
		INICIAL	ALTERAÇÕES		PERÍODO	ACUMULADO	PERÍODO	ACUMULADO	PERÍODO	ACUMULADO	LIQUIDADO	NÃO LIQUID.
406	3.3.90.39.00 - Outros Serviços de Terceiros - Pessoa Jurídica	100.000,00										
407	3.3.90.39.00 - Outros Serviços de Terceiros Pessoa Jurídica	300.000,00										
	01 - Tesouro	300.000,00										
408	220.0000 - Ensino Fundamental	300.000,00										
	3.3.90.39.00 - Outros Serviços de Terceiros Pessoa Jurídica	300.000,00										
	12.367.0011.2044 - Transporte Escolar Seguro e Adequado	290.000,00										
	01 - Tesouro	290.000,00										
409	220.0000 - Ensino Fundamental	290.000,00										
	3.3.90.39.00 - Outros Serviços de Terceiros Pessoa Jurídica	290.000,00										
	01.09.40 - DEPARTAMENTO DE AÇÃO EDUCATIVA E DESENVOLVIMENTO PEDAGÓGICO	126.022.000,00	16.759.123,95	1.487.859,06	9.511.255,81	10.656.003,76	49.365.352,68	11.388.691,30	47.418.352,17	1.947.000,51	23.203.974,02	
	12.361.0003.2081 - Manutenção da Folha de Pagamento - Fundeb Apoio	23.574.000,00	2.908.214,44	3,00	20.821,12	20.821,12	5.647.334,84	301.284,36	301.284,36	4.103,66	4.103,66	
	02 - Transferência e Convênios Estaduais - Vinculados	23.574.000,00	-3,00		20.821,12	20.821,12	2.739.120,40	301.284,36	301.284,36	4.103,66	4.103,66	
	262.0000 - Educação - FUNDEB - Outros	23.574.000,00	-7,00		20.821,12	20.821,12	2.739.120,40	301.284,36	301.284,36	4.103,66	4.103,66	
410	3.1.90.11.00 - Verbas e Vantagens Fixas Pessoal Civil	15.459.000,00	-1,00		16.660,99	16.660,99	1.788.615,10	16.660,99	16.660,99			
411	3.1.90.13.00 - Obrigações Patronais	6.000.000,00	-1,00		4.160,13	4.160,13	944.454,89	284.623,37	284.623,37			
417	3.1.90.16.00 - Outras Despesas Variáveis Pessoal Civil	2.115.000,00	-1,00		5.040,41	5.040,41	5.040,41	5.040,41	5.040,41			
861	92 - Transferência e Convênios Estaduais - Vinculados - Exercícios Anteriores	2.908.217,44	2.908.217,44	3,00	2.908.214,44	2.908.214,44	2.908.214,44	2.908.214,44	2.908.214,44			
947	265.2021 - EDUCAÇÃO - FUNDEB - SALDO DE EXERCÍCIO ANTERIOR - OUTROS	2.908.217,44	2.908.217,44	3,00	2.908.214,44	2.908.214,44	2.908.214,44	2.908.214,44	2.908.214,44			
931	3.1.90.13.00 - Obrigações Patronais	107.955,16	107.955,16	1,00	107.954,16	107.954,16	107.954,16	107.954,16	107.954,16			
	3.1.90.16.00 - Outras Despesas Variáveis Pessoal Civil	796,36	796,36	1,00	795,36	795,36	795,36	795,36	795,36			
	12.361.0003.2082 - Manutenção da Folha de Pagamento - Fundeb Magistério	31.489.000,00	21.711,83	1,00	4.002.761,34	16.659.058,77	16.659.058,77	4.002.761,34	3.967.530,50	888.191,16	888.191,16	
	02 - Transferência e Convênios Estaduais - Vinculados	31.489.000,00	-1,00		4.002.761,34	16.659.058,77	16.659.058,77	4.002.761,34	3.967.530,50	888.191,16	888.191,16	
413	261.0000 - Educação - FUNDEB - Magistério	31.489.000,00	-1,00		3.106.504,06	12.567.561,92	12.567.561,92	3.106.504,06	3.098.984,09			
414	3.1.90.11.00 - Verbas e Vantagens Fixas Pessoal Civil	22.893.000,00	-1,00		895.940,65	895.940,65	3.987.175,25	860.709,81	860.709,81			
415	3.1.90.13.00 - Obrigações Patronais	8.058.000,00			316,63	316,63	104.321,60	316,63	316,63			
	3.1.90.16.00 - Outras Despesas Variáveis Pessoal Civil	538.000,00			21.712,83	21.712,83	21.712,83	21.712,83	21.712,83			
860	92 - Transferência e Convênios Estaduais - Vinculados - Exercícios Anteriores	21.712,83	21.712,83	1,00	21.711,83	21.711,83	21.711,83	21.711,83	21.711,83			
	264.2021 - EDUCAÇÃO - FUNDEB - SALDO DE EXERCÍCIO ANTERIOR - MAGISTÉRIO	21.712,83	21.712,83	1,00	21.711,83	21.711,83	21.711,83	21.711,83	21.711,83			
	12.361.0010.1003 - Equipamentos em Geral	103.000,00										
	05 - Transferência e Convênios Federais - Vinculados	103.000,00										
	200.0003 - Quota Salário Educação - QSE Fundamental	103.000,00										
416	4.4.90.52.00 - Equipamentos e Material Permanente	17.480.000,00	-810.000,00	122.043,17	1.673.684,68	12.809.166,45	5.925.185,85	1.759.966,40	5.818.503,27	106.682,58	6.883.980,60	
	12.361.0010.2036 - Manutenção do Ambiente Escolar da Educação Fundamental	17.480.000,00	-835.000,00	122.043,17	1.673.684,68	12.790.166,45	5.906.185,85	1.759.966,40	5.799.503,27	106.682,58	6.883.980,60	
	01 - Tesouro	17.480.000,00	-835.000,00	15.000,00	1.600.679,00	2.960.959,30	916.783,50	233.688,55	916.783,50			
417	220.0000 - Ensino Fundamental	7.470.000,00			34.590,38	34.590,38	136.434,77	34.590,38	34.590,38			
418	3.3.90.36.00 - Outros Serviços de Terceiros - Pessoa Física	210.000,00			38.415,30	38.415,30	4.852.967,58	1.491.687,47	4.746.285,00			
419	3.3.90.39.00 - Outros Serviços de Terceiros Pessoa Jurídica	9.800.000,00	25.000,00	107.043,17	38.415,30	9.697.772,38	19.000,00	19.000,00	19.000,00			
	312.0000 - Combate ao Coronavírus - COVID-19	25.000,00	25.000,00				19.000,00	19.000,00	19.000,00			
863	3.3.90.30.00 - Material de Consumo	4.028.000,00	270.000,00	25.526,50	2.184,00	2.115.568,25	23.713,58	23.713,58	728.668,18	545,08	1.386.700,07	
	12.361.0010.2080 - Manutenção do Ambiente Escolar da Educação Fundamental / QSE	4.028.000,00	-730.001,00	25.525,50	2.184,00	2.115.568,25	23.713,58	23.713,58	728.668,18	545,08	1.386.700,07	
	05 - Transferência e Convênios Federais - Vinculados	4.028.000,00	-730.001,00	25.525,50	2.184,00	2.115.568,25	23.713,58	23.713,58	728.668,18	545,08	1.386.700,07	
420	200.0003 - Quota Salário Educação - QSE Fundamental	258.000,00	-730.001,00	25.525,50	2.184,00	2.115.568,25	23.713,58	23.713,58	728.668,18	545,08	1.386.700,07	
	3.3.90.30.00 - Material de Consumo											



# MUNICÍPIO DE PINDAMONHANGABA

## Balancete Analítico

Exercício de 2022

Período: Maio - 01/05/2022 a 31/05/2022 Entidades: Todas

### DESPESAS ORÇAMENTÁRIAS

FICHA	DESCRIÇÃO	FIXAÇÃO		PRÉ EMPENHADO		EMPENHADO		LIQUIDADO		PAGO		A PAGAR		
		INICIAL	ALTERAÇÕES	EMPENHADO	PERÍODO	ACUMULADO	PERÍODO	ACUMULADO	PERÍODO	ACUMULADO	LIQUIDADO	NÃO LIQ.	LIQUIDADO	
													PERÍODO	ACUMULADO
421	3.3.90.32.00 - Material, Bem ou Serviço para Distribuição Gratuita	1.339.000,00	-730.001,00	25.525,50	2.184,00	1.149.355,90	660.485,90	23.713,58	48.382,28	23.168,50	680.485,90	545,08	468.870,00	
422	3.3.90.39.00 - Outros Serviços de Terceiros Pessoa Jurídica	2.431.000,00	1.000.001,00	1,00		966.212,35					47.837,20		917.830,07	
	95 - Transferência e Convênios Federais - Vinculados - Exercícios Anteriores		1.000.001,00	1,00										
	200.0003 - Quota Salário Educação - QSE Fundamental		1.000.001,00	1,00										
922	3.3.90.39.00 - Outros Serviços de Terceiros Pessoa Jurídica		2.047.308,58	1,00										
	<b>12.361.0011.1022 - Prédios Escolares e Áreas de Lazer</b>	<b>721.000,00</b>	<b>2.047.307,58</b>	<b>1,00</b>		<b>1.247.703,20</b>							<b>1.247.703,20</b>	
	05 - Transferência e Convênios Federais - Vinculados	721.000,00	-1,00											
	200.0003 - Quota Salário Educação - QSE Fundamental	721.000,00	-1,00											
423	4.4.90.51.00 - Obras e Instalações	721.000,00	2.047.308,58	1,00		1.247.703,20							1.247.703,20	
	95 - Transferência e Convênios Federais - Vinculados - Exercícios Anteriores		2.047.308,58	1,00										
	200.0003 - Quota Salário Educação - QSE Fundamental		2.047.308,58	1,00										
923	4.4.90.51.00 - Obras e Instalações		2.047.308,58	1,00		1.247.703,20							1.247.703,20	
	<b>12.361.0011.2042 - Formação Continuada para Educadores e Demais Profissionais da Ed. F.</b>	<b>150.000,00</b>		<b>150.000,00</b>										
	01 - Tesouro	150.000,00		150.000,00										
	220.0.000 - Ensino Fundamental	150.000,00		150.000,00										
424	3.3.90.39.00 - Outros Serviços de Terceiros Pessoa Jurídica	1.250.000,00	2.200.000,00	1,00		3.436.709,37							3.436.709,37	
	<b>12.361.0012.2066 - Educação Integral</b>	<b>1.250.000,00</b>	<b>2.200.000,00</b>	<b>1,00</b>		<b>3.436.709,37</b>							<b>3.436.709,37</b>	
	01 - Tesouro	1.250.000,00	2.200.000,00											
	220.0000 - Ensino Fundamental	1.250.000,00	2.200.000,00											
425	3.3.50.39.00 - Outros Serviços de Terceiros - Pessoa Jurídica	1.100.000,00	2.350.000,00			3.436.709,37							3.436.709,37	
	95 - Transferência e Convênios Federais - Vinculados - Exercícios Anteriores		2.350.000,00											
	200.0003 - Quota Salário Educação - QSE Fundamental		2.350.000,00											
426	3.3.50.43.00 - Subvenções Sociais	150.000,00	-150.000,00			110.440,00							110.440,00	
	<b>12.361.0012.2068 - Itinerários Pedagógicos da Cidade Educadora</b>	<b>150.000,00</b>				<b>110.440,00</b>							<b>110.440,00</b>	
	01 - Tesouro	150.000,00				110.440,00							110.440,00	
	220.0000 - Ensino Fundamental	150.000,00				110.440,00							110.440,00	
427	3.3.90.39.00 - Outros Serviços de Terceiros Pessoa Jurídica	150.000,00	10.890,00	1,00		9.801.496,17							9.801.496,17	
	<b>12.365.0003.2082 - Manutenção da Folha de Pagamento - Fundeb Magistério</b>	<b>23.527.000,00</b>	<b>10.890,00</b>	<b>1,00</b>		<b>9.801.496,17</b>							<b>9.801.496,17</b>	
	02 - Transferência e Convênios Estaduais - Vinculados	23.527.000,00	-1,00			9.790.806,17							9.790.806,17	
	271.0000 - Educação - FUNDEB - Magistério - Creche	12.898.000,00				5.416.195,52							5.416.195,52	
	3.1.90.11.00 - Vencimentos e Vantagens Fixas Pessoal Civil	9.670.000,00				4.123.455,72							4.123.455,72	
428	3.1.90.13.00 - Obrigações Patronais	3.223.000,00				1.292.418,02							1.292.418,02	
430	3.1.90.13.00 - Obrigações Patronais	5.000,00				325,78							325,78	
432	3.1.90.16.00 - Outras Despesas Variáveis Pessoal Civil	10.629.000,00	-1,00			4.374.406,65							4.374.406,65	
429	3.1.90.11.00 - Vencimentos e Vantagens Fixas Pessoal Civil	8.524.000,00				3.299.224,93							3.299.224,93	
431	3.1.90.13.00 - Obrigações Patronais	2.041.000,00				1.051.162,53							1.051.162,53	
433	3.1.90.16.00 - Outras Despesas Variáveis Pessoal Civil	64.000,00				24.019,19							24.019,19	
	92 - Transferência e Convênios Estaduais - Vinculados - Exercícios Anteriores		10.891,00	1,00		10.890,00							10.890,00	
	267.2021 - EDUCAÇÃO - FUNDEB - MAGISTÉRIO - SALDO DE EXERCÍCIO ANTERIOR - PRÉ-ESCOLA		10.891,00	1,00		10.890,00							10.890,00	
862	3.1.90.11.00 - Vencimentos e Vantagens Fixas Pessoal Civil		10.891,00	1,00		10.890,00							10.890,00	
	<b>12.365.0010.1003 - Equipamentos em Geral</b>	<b>1.403.000,00</b>		<b>6.600,00</b>		<b>395.937,20</b>							<b>395.937,20</b>	
	01 - Tesouro	1.300.000,00		6.600,00		395.937,20							395.937,20	
434	4.4.90.52.00 - Equipamentos e Material Permanente	800.000,00		4.600,00		237.485,20							237.485,20	
435	4.4.90.52.00 - Equipamentos e Material Permanente	800.000,00		4.600,00		232.485,20							232.485,20	
	05 - Transferência e Convênios Federais - Vinculados		500.000,00	2.000,00		163.452,00							163.452,00	
	200.0002 - Quota Salário Educação - QSE Infantil		500.000,00	2.000,00		161.452,00							161.452,00	
436	4.4.90.52.00 - Equipamentos e Material Permanente	103.000,00		2.000,00		163.452,00							163.452,00	
	95 - Transferência e Convênios Federais - Vinculados - Exercícios Anteriores		103.000,00	2.000,00		161.452,00							161.452,00	
	200.0002 - Quota Salário Educação - QSE Infantil		103.000,00	2.000,00		161.452,00							161.452,00	








**MUNICÍPIO DE PINDAMONHANGABA**  
Balancete Analítico

Exercício de 2022

Período: Maio - 01/05/2022 a 31/05/2022 Entidades: Todas

**DESPESAS ORÇAMENTÁRIAS**

FICHA	DESCRIÇÃO	FIXAÇÃO		EMPENHADO		LIQUIDADO		PAGO		A PAGAR	
		INICIAL	ALTERAÇÕES	PERÍODO	ACUMULADO	PERÍODO	ACUMULADO	PERÍODO	ACUMULADO	LIQUIDADO	NAO LIQUID.
844	4.4.90.52.00 - Equipamentos e Material Permanente		300.001,00	18.197,00	15.232,00	39.202,00	23.970,00	23.970,00	23.970,00	23.970,00	15.232,00
	<b>10.301.0014.2059 - Manutenção da Atenção Básica</b>		<b>242.000,00</b>	<b>706.492,21</b>	<b>19.666,20</b>	<b>6.293.343,11</b>	<b>3.069.957,39</b>	<b>818.955,54</b>	<b>2.916.519,14</b>	<b>153.438,25</b>	<b>3.223.385,72</b>
	01 - Tesouro		-1,00			566,04	566,04		566,04		
	301.0000 - Atenção Básica		-1,00			566,04	566,04		566,04		
467	3.3.90.30.00 - Material de Consumo		1.000,00			566,04	566,04		566,04		
470	3.3.90.39.00 - Outros Serviços de Terceiros Pessoa Jurídica		1.000,00								
473	3.3.90.92.00 - Despesas de Exercícios Anteriores		1.000,00								
474	3.3.90.93.00 - Indenizações e Restituições		2.000,00								
	02 - Transferência e Convênios Estaduais - Vinculados		2.000,00								
	301.0000 - Atenção Básica		2.000,00								
475	3.3.90.93.00 - Indenizações e Restituições		1.000,00								
477	4.4.90.93.00 - Indenizações e Restituições		7.963.000,00	706.490,21	19.666,20	6.096.936,53	2.876.169,53	789.594,42	2.722.731,28	153.438,25	3.220.767,00
	05 - Transferência e Convênios Federais - Vinculados		7.963.000,00	706.490,21	19.666,20	6.096.936,53	2.876.169,53	789.594,42	2.722.731,28	153.438,25	3.220.767,00
	301.0000 - Atenção Básica		2.900.000,00	661.778,28	7.263,56	1.332.375,46	1.160.831,92	278.129,60	1.157.375,77	3.456,20	371.543,54
468	3.3.90.30.00 - Material de Consumo		220.000,00			216.195,94	106.831,60	20.266,32	93.143,45	13.688,17	109.364,24
469	3.3.90.36.00 - Outros Serviços de Terceiros - Pessoa Física		4.840.000,00	44.711,93	55.695,36	4.348.365,23	1.608.506,01	610.493,38	1.472.212,13	136.293,88	2.739.859,72
476	3.3.90.93.00 - Indenizações e Restituições		2.000,00								
478	4.4.90.93.00 - Indenizações e Restituições		1.000,00								
971	312.0000 - Combate ao Coronavírus - COVID-19										
	3.3.90.30.00 - Material de Consumo										
970	800.0002 - Emendas Parlamentares Individuais, não relacionados ao COVID-19 - SAÚDE		1.541.500,00								
	3.3.90.30.00 - Material de Consumo		1.541.500,00								
	301.0000 - Atenção Básica		1.541.500,00								
472	3.3.90.39.00 - Outros Serviços de Terceiros Pessoa Jurídica		197.001,00	1,00		195.840,54	7.413,97	193.221,82	193.221,82		2.618,72
	92 - Transferência e Convênios Estaduais - Vinculados - Exercícios Anteriores		197.001,00	1,00		195.840,54	7.413,97	193.221,82	193.221,82		2.618,72
	301.0001 - Emenda Parlamentar Estadual		197.001,00	1,00		195.840,54	7.413,97	193.221,82	193.221,82		2.618,72
851	3.3.90.30.00 - Material de Consumo		45.001,00	1,00							
	95 - Transferência e Convênios Federais - Vinculados - Exercícios Anteriores		45.001,00	1,00							
	301.0000 - Atenção Básica		45.001,00	1,00							
969	3.3.90.30.00 - Material de Consumo		45.001,00	1,00							
952	3.3.90.36.00 - Outros Serviços de Terceiros - Pessoa Física		58.486.442,00	6.316.292,98	1.171.331,54	53.115.436,62	8.143.664,50	7.527.921,31	24.476.509,04	1.872.610,18	26.766.317,40
	<b>01.10.30 - DEPARTAMENTO DE ATENÇÃO ESPECIAL</b>		<b>13.818.000,00</b>	<b>-258.421,90</b>	<b>1.075.447,51</b>	<b>5.274.803,94</b>	<b>1.062.686,32</b>	<b>1.075.311,14</b>	<b>5.028.167,10</b>	<b>233.875,65</b>	<b>12.761,19</b>
	<b>10.302.0003.2006 - Manutenção da Folha de Pagamento</b>		<b>13.818.000,00</b>	<b>-258.421,90</b>	<b>1.075.447,51</b>	<b>5.274.803,94</b>	<b>1.062.686,32</b>	<b>1.075.311,14</b>	<b>5.028.167,10</b>	<b>233.875,65</b>	<b>12.761,19</b>
	01 - Tesouro		-258,421,90								
	302.0000 - Atenção de Média e Alta Complexidade Ambulatorial e Hospitalar		10.712.000,00		803.053,62	3.984.163,01	790.292,43	3.971.401,82	790.292,43		12.761,19
479	3.1.90.11.00 - Vencimentos e Vantagens Fixas Pessoal Civil		2.805.000,00		233.875,65	1.079.865,81	233.875,65	246.500,47	3.971.401,82		12.761,19
480	3.1.90.13.00 - Obrigações Patronais		2.805.000,00		38.518,24	210.775,12	38.518,24	38.518,24	210.775,12		12.761,19
481	3.1.90.16.00 - Outras Despesas Variáveis Pessoal Civil		307.000,00	3,00	56.286,00	105.686,00	30.300,00	49.400,00	19.100,00	30.300,00	56.286,00
	<b>10.302.0014.1011 - Investimento e Modernização da Atenção Especializada</b>		<b>507.999,51</b>	<b>-1,00</b>	<b>752,08</b>	<b>752,08</b>	<b>752,08</b>	<b>752,08</b>	<b>752,08</b>	<b>752,08</b>	<b>752,08</b>
	01 - Tesouro		-1,00								
	302.0000 - Atenção de Média e Alta Complexidade Ambulatorial e Hospitalar		1.000,00		752,08	752,08	752,08	752,08	752,08		7.656,00
482	4.4.90.52.00 - Equipamentos e Material Permanente		1.000,00								7.656,00
	05 - Transferência e Convênios Federais - Vinculados		50.000,00		7.656,00	26.756,00	19.100,00	19.100,00	19.100,00		7.656,00
	302.0000 - Atenção de Média e Alta Complexidade Ambulatorial e Hospitalar		50.000,00		7.656,00	26.756,00	19.100,00	19.100,00	19.100,00		7.656,00
483	4.4.90.52.00 - Equipamentos e Material Permanente		50.000,00		7.656,00	26.756,00	19.100,00	19.100,00	19.100,00		7.656,00



# MUNICÍPIO DE PINDAMONHANGABA

## Balancete Analítico

Exercício de 2022

Período: Maio - 01/05/2022 a 31/05/2022 Entidades: Todas

### DESPESAS ORÇAMENTÁRIAS

FICHA	DESCRIÇÃO	FIXAÇÃO		PRÉ EMPENHADO	EMPENHADO		LIQUIDADO		PAGO		A PAGAR	
		INICIAL	ALTERAÇÕES		PERÍODO	ACUMULADO	PERÍODO	ACUMULADO	PERÍODO	ACUMULADO	LIQUIDADO	NÃO LIQUID.
08	Emendas Parlamentares Individuais	456.544,00			48.630,00	48.630,00						48.630,00
302.0000	Atenção de Média e Alta Complexidade Ambulatorial e Hospitalar	456.544,00			48.630,00	48.630,00						48.630,00
484	4.4.90.52.00 - Equipamentos e Material Permanente	456.544,00			48.630,00	48.630,00						48.630,00
92	Transferência e Convênios Estaduais - Vinculados - Exercícios Anteriores		300.000,00	1,00								
302.0001	Emenda Parlamentar Estadual		300.000,00	1,00								
4.4.90.52.00	Equipamentos e Material Permanente		300.000,00	1,00								
95	Transferência e Convênios Federais - Vinculados - Exercícios Anteriores		670.801,51	2,00								
302.0000	Atenção de Média e Alta Complexidade Ambulatorial e Hospitalar		670.801,51	1,00								
847	4.4.90.52.00 - Equipamentos e Material Permanente		274.587,14	1,00								
800.0002	Emendas Parlamentares Individuais, não relacionados ao COVID-19 - SAÚDE		396.214,37	1,00								
848	4.4.90.52.00 - Equipamentos e Material Permanente		396.214,37	1,00								
10.302.0014.2057	Manutenção da Atenção Especializada	43.940.898,00	12.452.215,19	6.316.289,98	39.598,03	47.734.946,68	7.050.678,18	21.037.676,47	6.452.610,17	19.429.241,94	1.608.434,53	26.697.270,21
01	Tesouro		135.994,00	627.704,26	383.341,14	20.277.305,39	3.325.531,86	9.151.024,81	3.543.137,77	8.602.705,47	548.319,34	11.126.280,58
302.0000	Atenção de Média e Alta Complexidade Ambulatorial e Hospitalar		20.932.000,00		383.341,14	20.277.305,39	3.325.531,86	9.151.024,81	3.543.137,77	8.602.705,47	548.319,34	11.126.280,58
3.3.90.39.00	Outros Serviços de Terceiros - Pessoa Jurídica		50.000,00			48.898,93	8.345,26	25.035,78	4.072,63	21.152,28	4.172,62	20.663,15
487	3.3.90.30.00 - Material de Consumo		220.000,00		1.945,50	211.354,67	37.368,64	160.520,92	16.399,98	423.157,28	37.368,64	90.821,75
490	3.3.90.36.00 - Outros Serviços de Terceiros - Pessoa Física		480.000,00		30.293,05	531.553,12	108.408,21	349.090,06	73.234,63	306.148,48	42.941,58	182.463,06
492	3.3.90.39.00 - Outros Serviços de Terceiros Pessoa Jurídica		20.000.000,00		-2,00	19.223.498,67	3.067.859,75	8.469.858,05	3.430.080,53	8.091.021,56	378.156,49	10.753.640,62
495	3.3.90.46.00 - Outros Auxílios Financeiros a Pessoa Física		180.000,00		627.704,26		18.550,00	61.520,00	19.250,00	61.520,00		118.480,00
496	3.3.90.92.00 - Despesas de Exercícios Anteriores		1.000,00									
497	3.3.90.93.00 - Indenizações e Restituições		1.000,00		84.000,00		85.000,00	85.000,00		85.000,00		85.000,00
07	Transferência e Convênios Estaduais - Vinculados		2.000,00									
302.0000	Atenção de Média e Alta Complexidade Ambulatorial e Hospitalar		2.000,00									
498	3.3.90.93.00 - Indenizações e Restituições		1.000,00									
500	4.4.90.93.00 - Indenizações e Restituições		22.730.000,00		1.630.950,54	23.314.342,20	3.527.177,95	11.239.493,92	2.649.640,87	10.191.878,73	1.047.615,19	12.074.846,28
05	Transferência e Convênios Federais - Vinculados		2.170.993,00		331.025,59	23.274.356,10	2.944.873,04	9.171.296,63	1.946.450,56	8.172.874,15	998.422,48	7.398.469,38
302.0000	Atenção de Média e Alta Complexidade Ambulatorial e Hospitalar		2.170.993,00		203.088,06	16.569.766,01	2.944.873,04	9.171.296,63	1.946.450,56	8.172.874,15	998.422,48	7.398.469,38
486	3.3.90.39.00 - Outros Serviços de Terceiros - Pessoa Jurídica		17.008.000,00		575.998,00							
488	3.3.90.30.00 - Material de Consumo		2.600.000,00		-2,00	2.522.802,15	198.646,29	770.800,90	342.119,69	744.196,19	26.804,71	1.752.001,25
491	3.3.90.36.00 - Outros Serviços de Terceiros - Pessoa Física		220.000,00		15.070,36	220.000,00	20.329,20	81.282,00	19.669,92	80.622,72	659,28	138.718,00
493	3.3.90.39.00 - Outros Serviços de Terceiros Pessoa Jurídica		2.900.000,00		1.594.997,00	3.961.787,94	363.329,42	1.216.114,39	341.400,70	1.194.185,67	21.928,72	2.745.673,55
499	3.3.90.93.00 - Indenizações e Restituições		1.000,00									
501	4.4.90.93.00 - Indenizações e Restituições		1.000,00		70.501,00							
312.0000	Combate ao Coronavírus - COVID-19		1.300.001,00		1.299.923,95							
936	3.3.90.30.00 - Material de Consumo		1.300.001,00		1.299.923,95							
800.0002	Emendas Parlamentares Individuais, não relacionados ao COVID-19 - SAÚDE		276.898,00									
302.0000	Atenção de Média e Alta Complexidade Ambulatorial e Hospitalar		276.898,00									
489	3.3.90.30.00 - Material de Consumo		30.000,00									
494	3.3.90.39.00 - Outros Serviços de Terceiros Pessoa Jurídica		246.898,00		838.867,02	15.088,00						
91	Tesouro - Exercícios Anteriores				694.004,60	15.088,00						
302.0000	Atenção de Média e Alta Complexidade Ambulatorial e Hospitalar				694.004,60	15.088,00						
3.3.90.30.00	Material de Consumo		92.215,00	1,00								
933	3.3.90.30.00 - Material de Consumo		746.652,02		694.003,60	15.088,00						
953	3.3.90.39.00 - Outros Serviços de Terceiros Pessoa Jurídica		3.932.854,17		2.762.049,35	117.617,01	784.441,49	33.471,14	107.894,30	234.449,60	15.088,00	549.991,89
302.0000	Atenção de Média e Alta Complexidade Ambulatorial e Hospitalar		1.071,81		1.070,81	1.070,81	1.070,81	1.070,81	1.070,81	1.070,81		15.088,00







# MUNICÍPIO DE PINDAMONHANGABA

## Balancete Analítico

Exercício de 2022

Período: Maio - 01/05/2022 a 31/05/2022 Entidades: Todas

### DESPESAS ORÇAMENTARIAS

FICHA	DESCRIÇÃO	FIXAÇÃO		PRÉ EMPENHADO		EMPENHADO		LIQUIDADO		PAGO		A PAGAR	
		INICIAL	ALTERAÇÕES	EMPENHADO	PERÍODO	ACUMULADO	PERÍODO	ACUMULADO	PERÍODO	ACUMULADO	LIQUIDADO	NÃO LIQUID.	
													PERÍODO
	95 - Transferência e Convênios Federais - Vinculados - Exercícios Anteriores												
	303.0000 - Vigilância em Saúde												
	10.304.0014.2065 - Manutenção Programa de Zoonoses	360.136,00				278.098,83	169,92	278.098,83	23.486,18	151.378,61	46.771,68	151.378,61	126.720,22
	01 - Tesouro	280.000,00				278.098,83	169,92	278.098,83	23.486,18	151.378,61	46.771,68	151.378,61	126.720,22
	303.0000 - Vigilância em Saúde	70.000,00				65.293,40	169,92	65.293,40	23.486,18	65.293,40	23.486,18	65.293,40	176.720,22
514	3.3.90.30.00 - Material de Consumo	210.000,00				212.805,43	169,92	212.805,43	23.486,18	86.085,21	23.486,18	86.085,21	
515	3.3.90.39.00 - Outros Serviços de Terceiros Pessoa Jurídica	80.136,00											
	08 - Emendas Parlamentares Individuais	80.136,00											
	303.0000 - Vigilância em Saúde	80.136,00											
	3.3.90.39.00 - Outros Serviços de Terceiros Pessoa Jurídica	80.136,00											
516	10.305.0003.2006 - Manutenção da Folha de Pagamento	9.141.000,00				2.448.106,71	479.910,70	2.448.106,71	479.910,70	2.344.210,44	496.872,81	2.344.210,44	103.896,27
	01 - Tesouro	8.117.000,00				2.138.106,71	417.910,70	2.138.106,71	417.910,70	2.034.210,44	434.872,81	2.034.210,44	103.896,27
	303.0000 - Vigilância em Saúde	8.117.000,00				2.138.106,71	417.910,70	2.138.106,71	417.910,70	2.034.210,44	434.872,81	2.034.210,44	103.896,27
517	3.1.90.11.00 - Vencime... e Vantagens Fixas Pessoal Civil	5.885.000,00				1.454.366,37	281.086,17	1.454.366,37	281.086,17	1.454.366,37	281.086,17	1.454.366,37	
519	3.1.90.13.00 - Obrigações Patronais	1.931.000,00				530.177,00	103.896,27	530.177,00	103.896,27	426.280,73	124.858,28	426.280,73	103.896,27
520	3.1.90.16.00 - Outras Despesas Variáveis Pessoal Civil	280.000,00				153.563,34	32.928,26	153.563,34	32.928,26	153.563,34	32.928,26	153.563,34	
	02 - Transferência e Convênios Estaduais - Vinculados	280.000,00											
	303.0000 - Vigilância em Saúde	280.000,00											
	3.1.90.16.00 - Outras Despesas Variáveis Pessoal Civil	744.000,00											
521	05 - Transferência e Convênios Federais - Vinculados	744.000,00											
	303.0000 - Vigilância em Saúde	744.000,00											
518	10.305.0014.2063 - Manutenção Programas de Infeção	81.000,00				36.814,99	1.785,00	36.814,99	1.382,40	12.188,85	1.820,85	10.806,45	1.382,40
	05 - Transferência e Convênios Federais - Vinculados	81.000,00				36.814,99	1.785,00	36.814,99	1.382,40	12.188,85	1.820,85	10.806,45	1.382,40
	303.0000 - Vigilância em Saúde	81.000,00				36.814,99	1.785,00	36.814,99	1.382,40	12.188,85	1.820,85	10.806,45	1.382,40
522	3.3.90.30.00 - Material de Consumo	30.000,00				21.494,00		21.494,00					21.494,00
523	10.305.0014.2064 - Manutenção Combate aos Vetores	464.000,00				639.190,08	92.977,00	639.190,08	35.008,59	172.869,33	29.449,65	167.310,39	466.320,75
	01 - Tesouro	355.000,00				355.000,00		355.000,00	21.988,77	110.108,31	21.988,77	110.108,31	244.891,69
	303.0000 - Vigilância em Saúde	355.000,00				355.000,00		355.000,00	21.988,77	110.108,31	21.988,77	110.108,31	244.891,69
525	05 - Transferência e Convênios Federais - Vinculados	109.000,00				72.079,30	5.250,00	72.079,30	9.689,82	59.431,02	7.460,88	57.202,08	12.648,28
	303.0000 - Vigilância em Saúde	109.000,00				72.079,30	5.250,00	72.079,30	9.689,82	59.431,02	7.460,88	57.202,08	12.648,28
524	3.3.90.30.00 - Material de Consumo	109.000,00				72.079,30	5.250,00	72.079,30	9.689,82	59.431,02	7.460,88	57.202,08	12.648,28
867	95 - Transferência e Convênios Federais - Exercícios Anteriores												
	303.0000 - Vigilância em Saúde												
	3.3.90.39.00 - Outros Serviços de Terceiros Pessoa Jurídica												
940	10.122.0003.2006 - Manutenção da Folha de Pagamento	10.664.000,00				7.318.677,06	306.488,94	7.318.677,06	893.325,65	3.826.038,76	1.060.923,52	3.491.982,60	334.056,16
	01 - Tesouro	4.474.000,00				1.786.891,91	318.891,29	1.786.891,91	318.891,29	1.786.891,91	318.303,68	1.712.199,85	74.692,06
	303.0000 - Saúde - Geral	4.474.000,00				1.786.891,91	318.891,29	1.786.891,91	318.891,29	1.786.891,91	318.303,68	1.712.199,85	74.692,06
946	10.110.50 - DEPARTAMENTO DE ADMINISTRAÇÃO E FINANÇAS	4.474.000,00				1.786.891,91	318.891,29	1.786.891,91	318.891,29	1.786.891,91	318.303,68	1.712.199,85	74.692,06
	01 - Tesouro	2.915.000,00				1.507.753,40	202.678,00	1.507.753,40	202.678,00	1.183.665,03	202.678,00	1.183.665,03	74.692,06
	310.0000 - Saúde - Geral	1.208.000,00				1.507.753,40	202.678,00	1.507.753,40	202.678,00	1.183.665,03	202.678,00	1.183.665,03	74.692,06
526	3.1.90.11.00 - Vencimentos e Vantagens Fixas Pessoal Civil	1.208.000,00				368.464,80	74.692,06	368.464,80	74.692,06	293.772,74	74.104,45	293.772,74	74.692,06
527	3.1.90.13.00 - Obrigações Patronais	351.000,00				234.762,08	41.521,23	234.762,08	41.521,23	234.762,08	41.521,23	234.762,08	
528	3.1.90.16.00 - Outras Despesas Variáveis Pessoal Civil	351.000,00				8.000,00		8.000,00					











**MUNICÍPIO DE PINDAMONHANGABA**

Balancete Analítico

Exercício de 2022

Período: Maio - 01/05/2022 a 31/05/2022 Entidades: Todas

**DESPESAS ORÇAMENTÁRIAS**

FICHA	DESCRIÇÃO	FIXAÇÃO		PRÉ EMPENHADO	EMPENHADO		LIQUIDADO		PAGO		A PAGAR	
		INICIAL	ALTERAÇÕES		PERÍODO	ACUMULADO	PERÍODO	ACUMULADO	PERÍODO	ACUMULADO	LIQUIDADO	NÃO LIQUID.
01.12.20	- DEPARTAMENTO DE HABITAÇÃO	1.787.000,00	-55.000,00	1.000.000,00	60.209,79	348.128,33	65.541,31	332.349,75	66.239,51	318.893,17	13.756,58	15.778,58
04.122.0003.2006	- Manutenção da Folha de Pagamento	702.000,00	-55.000,00		55.578,45	301.150,97	55.578,45	301.150,97	56.276,65	287.394,39	13.756,58	13.756,58
01 - Tesouro		702.000,00	-55.000,00		55.578,45	301.150,97	55.578,45	301.150,97	56.276,65	287.394,39	13.756,58	13.756,58
110.0000 - Geral		702.000,00	-55.000,00		39.224,18	228.737,96	39.224,18	228.737,96	39.224,18	228.737,96	13.756,58	13.756,58
597	3.1.90.11.00 - Vencimentos e Vantagens Fixas Pessoal Civil	530.000,00	-55.000,00		13.756,58	63.003,47	13.756,58	63.003,47	14.454,78	49.246,89		
598	3.1.90.13.00 - Obrigações Patronais	161.000,00			2.597,69	9.409,54	2.597,69	9.409,54	2.597,69	9.409,54		
599	3.1.90.16.00 - Outras Despesas Variáveis Pessoal Civil	11.000,00			4.631,34	46.977,36	4.631,34	46.977,36	4.631,34	46.977,36		
16.482.0004.2008	- Manutenção das Atividades de Habitação	1.062.000,00		1.000.000,00	4.631,34	46.977,36	4.631,34	46.977,36	4.631,34	46.977,36		
01 - Tesouro		1.062.000,00		1.000.000,00	4.631,34	46.977,36	4.631,34	46.977,36	4.631,34	46.977,36		
110.0000 - Geral		1.062.000,00		1.000.000,00	4.631,34	46.977,36	4.631,34	46.977,36	4.631,34	46.977,36		
600	3.3.90.14.00 - Diárias - Pessoal Civil	3.000,00			4.627,92	22.218,94	4.627,92	22.218,94	4.627,92	22.218,94		
601	3.3.90.36.00 - Outros Serviços de Terceiros - Pessoa Física	30.000,00			3,42	24.258,42	3,42	24.258,42	3,42	24.258,42		
602	3.3.90.39.00 - Outros Serviços de Terceiros Pessoa Jurídica	1.000.000,00		1.000.000,00								
	01 - Referência e Convênios Federais - Vinculados	1.000.000,00		1.000.000,00								
110.0000 - Geral		1.000.000,00		1.000.000,00								
605	3.3.90.39.00 - Outros Serviços de Terceiros Pessoa Jurídica	22.000,00			4.627,92	22.218,94	4.627,92	22.218,94	4.627,92	22.218,94		
16.482.0004.2009	- Manutenção das Moradias Sociais e Provisórias	22.000,00			4.627,92	22.218,94	4.627,92	22.218,94	4.627,92	22.218,94		
01 - Tesouro		22.000,00			4.627,92	22.218,94	4.627,92	22.218,94	4.627,92	22.218,94		
110.0000 - Geral		22.000,00			4.627,92	22.218,94	4.627,92	22.218,94	4.627,92	22.218,94		
604	3.3.90.30.00 - Material de Consumo	2.000,00										
605	3.3.90.39.00 - Outros Serviços de Terceiros Pessoa Jurídica	20.000,00										
04.122.0003.2006	- DEPARTAMENTO DE REGULARIZAÇÃO FUNDIÁRIA	1.933.126,00										
04.121.0017.2092	- Desapropriações	483.000,00										
01 - Tesouro		483.000,00										
110.0000 - Geral		483.000,00										
606	4.4.90.51.00 - Obras e Instalações	483.000,00										
04.122.0003.2006	- Manutenção da Folha de Pagamento	1.101.000,00			77.661,18	434.540,79	77.661,18	434.540,79	79.798,38	417.081,98	17.458,81	17.458,81
01 - Tesouro		1.101.000,00			77.661,18	434.540,79	77.661,18	434.540,79	79.798,38	417.081,98	17.458,81	17.458,81
110.0000 - Geral		1.101.000,00			77.661,18	434.540,79	77.661,18	434.540,79	79.798,38	417.081,98	17.458,81	17.458,81
607	3.1.90.11.00 - Vencimentos e Vantagens Fixas Pessoal Civil	844.000,00			59.546,84	345.598,81	59.546,84	345.598,81	59.546,84	345.598,81		
608	3.1.90.13.00 - Obrigações Patronais	251.000,00			17.458,81	86.294,28	17.458,81	86.294,28	19.596,01	68.835,47		
609	3.1.90.16.00 - Outras Despesas Variáveis Pessoal Civil	6.000,00			655,53	2.647,70	655,53	2.647,70	655,53	2.647,70		
04.127.0017.2007	- Manutenção das Atividades Administrativas	349.126,00		11.650,00	7.981,71	53.624,84	8.561,81	24.632,96	8.624,81	24.632,96		
01 - Tesouro		349.126,00		11.650,00	7.981,71	53.624,84	8.561,81	24.632,96	8.624,81	24.632,96		
110.0000 - Geral		349.126,00		11.650,00	7.981,71	53.624,84	8.561,81	24.632,96	8.624,81	24.632,96		
610	3.3.90.14.00 - Diárias - Pessoal Civil	2.000,00										
611	3.3.90.30.00 - Material de Consumo	15.000,00										
612	3.3.90.36.00 - Outros Serviços de Terceiros - Pessoa Física	300.000,00		11.650,00	949,71	3.895,68	949,71	3.895,68	949,71	3.895,68		
613	3.3.90.39.00 - Outros Serviços de Terceiros Pessoa Jurídica	17.126,00			7.032,00	47.828,66	7.032,00	19.547,48	7.032,00	19.547,48		
	08 - Emendas Parlamentares Individuais	17.126,00			7.032,00	47.828,66	7.032,00	19.547,48	7.032,00	19.547,48		
110.0000 - Geral		17.126,00			7.032,00	47.828,66	7.032,00	19.547,48	7.032,00	19.547,48		
614	3.3.90.39.00 - Outros Serviços de Terceiros Pessoa Jurídica	17.126,00										
04.13 - SECRETARIA MUNICIPAL DE OBRAS E PLANEJAMENTO		9.200.000,00	10.365.627,13	4.251.115,71	2.038.981,93	12.236.894,61	883.824,55	2.598.841,29	997.348,45	2.346.539,99	52.300,30	9.638.053,32
01.13.10 - GABINETE DO SECRETÁRIO		1.774.000,00	-4.000,00	7.062,11	77.005,62	552.492,65	92.869,99	472.220,13	201.605,33	464.841,86	7.378,27	80.272,52
04.122.0003.2006	- Manutenção da Folha de Pagamento	1.270.000,00	4.000,00	4.000,00	54.658,68	302.789,01	54.658,68	301.289,09	55.295,82	293.910,82	7.378,27	1.499,92
01 - Tesouro		1.270.000,00	4.000,00	4.000,00	54.658,68	302.789,01	54.658,68	301.289,09	55.295,82	293.910,82	7.378,27	1.499,92
110.0000 - Geral		1.270.000,00	4.000,00	4.000,00	54.658,68	302.789,01	54.658,68	301.289,09	55.295,82	293.910,82	7.378,27	1.499,92





**MUNICÍPIO DE PINDAMONHANGABA**  
Balancete Analítico

Exercício de 2022

Período: Maio - 01/05/2022 a 31/05/2022 Entidades: Todas

**DESPESAS ORÇAMENTÁRIAS**

FICHA	DESCRIÇÃO	FIXAÇÃO		PRÉ EMPENHADO		EMPENHADO		LIQUIDADO		PAGO		A PAGAR		
		INICIAL	ALTERAÇÕES	EMPENHADO	PERÍODO	ACUMULADO	PERÍODO	ACUMULADO	PERÍODO	ACUMULADO	PERÍODO	ACUMULADO	LIQUIDADO	NÃO LIQ.
633	4.4.90.93.00 - Indenizações e Restituições	1.000,00												
	05 - Transferência e Convênios Federais - Vinculados	1.000,00												
	110.0000 - Geral	1.000,00												
634	4.4.90.93.00 - Indenizações e Restituições		1.781.586,13	1.232.450,16		549.135,97		549.135,97		549.135,97			549.135,97	
	91 - Tesouro - Exercícios Anteriores		1.781.586,13	1.232.450,16		549.135,97		549.135,97		549.135,97			549.135,97	
	110.0000 - Geral		1.781.586,13	1.232.450,16		549.135,97		549.135,97		549.135,97			549.135,97	
945	3.3.90.39.00 - Outros Serviços de Terceiros Pessoa Jurídica													
	<b>04.122.0003.2006 - Manutenção da Folha de Pagamento</b>	<b>962.000,00</b>				<b>79.334,51</b>		<b>79.334,51</b>		<b>79.129,36</b>		<b>384.530,54</b>	<b>18.046,56</b>	
	01 - Tesouro	962.000,00				79.334,51		79.334,51		79.129,36		384.530,54	18.046,56	
	110.0000 - Geral	962.000,00				79.334,51		79.334,51		79.129,36		384.530,54	18.046,56	
635	3.1.90.11.00 - Vencimentos e Vantagens Fixas Pessoal Civil													
636	3.1.90.13.00 - Obrigações Patronais													
637	3.1.90.16.00 - Outras Despesas Variáveis Pessoal Civil													
	<b>04.122.0017.1003 - Equipamentos em Geral</b>	<b>20.000,00</b>				<b>3.162,58</b>		<b>3.162,58</b>		<b>3.162,58</b>		<b>13.946,11</b>	<b>18.046,56</b>	
	01 - Tesouro	20.000,00				3.162,58		3.162,58		3.162,58		13.946,11	18.046,56	
	110.0000 - Geral	20.000,00				3.162,58		3.162,58		3.162,58		13.946,11	18.046,56	
638	4.4.90.52.00 - Equipamentos e Material Permanente	20.000,00												
	<b>13.392.0017.1020 - Espacos Culturais</b>	<b>160.000,00</b>												
	01 - Tesouro	160.000,00												
	110.0000 - Geral	160.000,00												
639	4.4.90.51.00 - Obras e Instalações	160.000,00												
	<b>15.451.0017.1005 - Construção e Ampliação de Novas Instalações</b>	<b>516.000,00</b>				<b>1.512.732,13</b>		<b>1.512.732,13</b>		<b>1.512.732,13</b>		<b>434.350,56</b>	<b>18.046,56</b>	
	01 - Tesouro	516.000,00				1.512.732,13		1.512.732,13		1.512.732,13		434.350,56	18.046,56	
	110.0000 - Geral	516.000,00				1.512.732,13		1.512.732,13		1.512.732,13		434.350,56	18.046,56	
640	4.4.90.51.00 - Obras e Instalações	516.000,00												
	91 - Tesouro - Exercícios Anteriores	516.000,00												
	110.0000 - Geral	516.000,00												
956	4.4.90.51.00 - Obras e Instalações													
	<b>15.451.0017.1018 - Construção de Pontes e Passagens Subterraneas</b>	<b>150.000,00</b>				<b>1.804.801,26</b>		<b>1.804.801,26</b>		<b>1.804.801,26</b>		<b>1.804.801,26</b>	<b>18.046,56</b>	
	01 - Tesouro	150.000,00				1.804.801,26		1.804.801,26		1.804.801,26		1.804.801,26	18.046,56	
	110.0000 - Geral	150.000,00				1.804.801,26		1.804.801,26		1.804.801,26		1.804.801,26	18.046,56	
641	4.4.90.51.00 - Obras e Instalações	150.000,00												
	91 - Tesouro - Exercícios Anteriores	150.000,00												
	110.0000 - Geral	150.000,00												
642	4.4.90.51.00 - Obras e Instalações													
	<b>15.451.0017.1019 - Praças, Parques e Jardins</b>	<b>160.000,00</b>				<b>1.304.277,73</b>		<b>1.304.277,73</b>		<b>1.304.277,73</b>		<b>434.350,56</b>	<b>18.046,56</b>	
	01 - Tesouro	160.000,00				1.304.277,73		1.304.277,73		1.304.277,73		434.350,56	18.046,56	
	110.0000 - Geral	160.000,00				1.304.277,73		1.304.277,73		1.304.277,73		434.350,56	18.046,56	
881	4.4.90.51.00 - Obras e Instalações	160.000,00												
	02 - Transferência e Convênios Estaduais - Vinculados	160.000,00												
	110.0000 - Geral	160.000,00												
886	4.4.90.51.00 - Obras e Instalações													
	<b>15.451.0017.1014 - Construção de Praças Esportivas</b>	<b>2.054.000,00</b>				<b>3.427.418,69</b>		<b>3.427.418,69</b>		<b>3.427.418,69</b>		<b>434.350,56</b>	<b>18.046,56</b>	
	01 - Tesouro	1.350.000,00				144.999,00		144.999,00		144.999,00		434.350,56	18.046,56	
	110.0000 - Geral	1.704.000,00				3.282.419,69		3.282.419,69		3.282.419,69		434.350,56	18.046,56	





**MUNICÍPIO DE PINDAMONHANGABA**  
Balancete Analítico

Exercício de 2022

Período: Maio - 01/05/2022 a 31/05/2022 Entidades: Todas

FICHA	DESCRIÇÃO	FIXAÇÃO		PRÉ EMPENHADO		EMPENHADO		LIQUIDADO		PAGO		A PAGAR	
		INICIAL	ALTERAÇÕES	EMPENHADO	PERÍODO	ACUMULADO	PERÍODO	ACUMULADO	PERÍODO	ACUMULADO	LIQUIDADO	NÃO LIQUID.	
													PERÍODO
643	110.0000 - Geral	1.150.000,00	144.999,00	1.000.001,00	1.294.417,57	231.706,82	1.294.417,57	231.706,82	231.706,82	231.706,82	231.706,82	1.062.710,75	1.062.710,75
855	02 - Transferência e Convênios Estaduais - Vinculados	1.000.001,00	1.000.001,00	1.000.001,00	1.000.001,00								
644	110.0000 - Geral	904.000,00	1.645.601,82	1.000.001,00	2.549.564,90	7.660,72	2.549.564,90	7.660,72	7.660,72	7.660,72	7.660,72	2.541.904,18	2.541.904,18
885	05 - Transferência e Convênios Federais - Vinculados	904.000,00	1.645.601,82	1.000.001,00	2.549.564,90	7.660,72	2.549.564,90	7.660,72	7.660,72	7.660,72	7.660,72	2.541.904,18	2.541.904,18
643	110.0000 - Geral	904.000,00	636.816,87	359.965,37	276.851,50	276.851,50	276.851,50	276.851,50	276.851,50	276.851,50	276.851,50	276.851,50	276.851,50
885	04.90.51.00 - Obras e Instalações	904.000,00	636.816,87	359.965,37	276.851,50	276.851,50	276.851,50	276.851,50	276.851,50	276.851,50	276.851,50	276.851,50	276.851,50
643	110.0000 - Geral	1.692.000,00	205.000,00	72.674,55	958.034,75	170.795,68	958.034,75	170.795,68	757.676,75	175.019,39	730.800,28	26.876,47	200.358,00
855	04.121.0017.2093 - Manutenção das Atividades de Planejamento	1.13.000,00	205.000,00	72.674,55	218.430,27	6.160,37	218.430,27	6.160,37	18.072,27	6.160,37	18.072,27	26.876,47	200.358,00
643	110.0000 - Geral	1.13.000,00	205.000,00	72.674,55	218.430,27	6.160,37	218.430,27	6.160,37	18.072,27	6.160,37	18.072,27	26.876,47	200.358,00
645	3.3.90.14.00 - Diárias - Pessoal Civil	1.000,00											
646	3.3.90.30.00 - Material de Consumo	12.000,00											
647	3.3.90.36.00 - Outros Serviços de Terceiros - Pessoa Física	20.000,00											
648	3.3.90.39.00 - Outros Serviços de Terceiros Pessoa Jurídica	80.000,00											
649	04.122.0003.2006 - Manutenção da Folha de Pagamento	1.579.000,00											
649	110.0000 - Geral	1.579.000,00											
650	3.1.90.11.00 - Vencimentos e Vantagens Fixas Pessoal Civil	1.203.000,00											
650	3.1.90.13.00 - Obrigações Patronais	375.000,00											
651	3.1.90.16.00 - Outras Despesas Variáveis Pessoal Civil	1.000,00											
651	01.14 - SECRETARIA MUNICIPAL DE CULTURA E TURISMO	6.412.000,00	232.104,36	41.296,86	900.987,88	387.393,86	2.948.567,28	1.897.733,66	418.013,37	1.802.369,88	95.363,66	1.050.833,63	27.443,00
651	01.14.10 - GABINETE DO SECRETÁRIO	653.000,00	115.214,82	256,00	68.718,87	47.392,87	312.533,43	48.092,87	285.092,43	72.897,48	276.616,58	8.475,85	8.475,85
651	110.0000 - Geral	580.000,00	1.000,00		47.392,87	252.730,61	252.730,61	47.392,87	252.730,61	47.997,48	244.254,76	8.475,85	8.475,85
652	3.1.90.11.00 - Vencimentos e Vantagens Fixas Pessoal Civil	477.000,00	1.000,00		47.392,87	252.730,61	252.730,61	47.392,87	252.730,61	47.997,48	244.254,76	8.475,85	8.475,85
653	3.1.90.13.00 - Obrigações Patronais	102.000,00			38.917,02	210.555,81	210.555,81	38.917,02	210.555,81	38.917,02	210.555,81	8.475,85	8.475,85
654	3.1.90.16.00 - Outras Despesas Variáveis Pessoal Civil	1.000,00	1.000,00		8.475,85	40.860,87	40.860,87	8.475,85	40.860,87	9.080,46	32.385,02	8.475,85	8.475,85
655	04.122.0004.1003 - Equipamentos e Material Permanente	65.000,00	103.000,00	255,00	7.626,00	44.788,00	44.788,00	7.626,00	30.347,00	24.200,00	30.347,00	14.441,00	14.441,00
655	110.0000 - Geral	40.000,00	103.000,00	255,00	4.636,00	39.230,00	39.230,00	4.636,00	27.779,00	24.200,00	27.779,00	11.451,00	11.451,00
655	08 - Emendas Parlamentares Individuais	40.000,00	103.000,00	255,00	4.636,00	39.230,00	39.230,00	4.636,00	27.779,00	24.200,00	27.779,00	11.451,00	11.451,00
656	110.0000 - Geral	25.000,00	103.000,00	255,00	2.990,00	5.558,00	5.558,00	2.990,00	2.568,00	2.568,00	2.568,00	2.990,00	2.990,00
656	04.90.52.00 - Equipamentos e Material Permanente	25.000,00	11.214,82	1,00	13.700,00	15.014,82	15.014,82	700,00	2.014,82	700,00	2.014,82	13.000,00	13.000,00
657	110.0000 - Geral	8.000,00	9.999,00		13.700,00	13.800,00	13.800,00	700,00	800,00	700,00	800,00	13.000,00	13.000,00
658	3.3.90.14.00 - Diárias - Pessoal Civil	8.000,00	9.999,00		13.700,00	13.800,00	13.800,00	700,00	800,00	700,00	800,00	13.000,00	13.000,00
659	3.3.90.33.00 - Passagens e Despesas com Locomoção	1.000,00			700,00	700,00	700,00	700,00	700,00	700,00	700,00	13.000,00	13.000,00
660	3.3.90.93.00 - Indenizações e Restituições	1.000,00			13.000,00	13.000,00	13.000,00	13.000,00	13.000,00	13.000,00	13.000,00	13.000,00	13.000,00



# MUNICÍPIO DE PINDAMONHANGABA

## Balancete Analítico

Exercício de 2022

Período: Maio - 01/05/2022 a 31/05/2022 Entidades: Todas

### DESPESAS ORÇAMENTÁRIAS

FICHA	DESCRIÇÃO	FIXAÇÃO		PRÉ EMPENHADO		EMPENHADO		LIQUIDADO		PAGO		A PAGAR	
		INICIAL	ALTERAÇÕES	EMPENHADO	PERÍODO	ACUMULADO	PERÍODO	ACUMULADO	PERÍODO	ACUMULADO	LIQUIDADO	NÃO LIQUID.	
													PERÍODO
835	95 - Transferência e Convênios Federais - Vinculados - Exercícios Anteriores												
	110.0000 - Geral		1.215,82	1,00		1.214,82		1.214,82				1.214,82	
	3.3.90.93.00 - Indenizações e Restituições		1.215,82	1,00		1.214,82		1.214,82				1.214,82	
	04.124.20 - DEPARTAMENTO DE CULTURA		4.383.000,00			2.225.884,74		286.513,31		274.498,05		76.430,19	924.582,41
	04.122.0003.2006 - Manutenção da Folha de Pagamento		2.147.000,00		39.044,86	830.894,69		152.213,22		155.404,11		33.786,56	
	01 - Tesouro		2.147.000,00			830.894,69		152.213,22		155.404,11		33.786,56	
	110.0000 - Geral		2.147.000,00			830.894,69		152.213,22		155.404,11		33.786,56	
661	3.1.90.11.00 - Vencimentos e Vantagens Fixas Pessoal Civil		2.147.000,00			152.213,22		110.628,10		110.628,10		61.601,59	
662	3.1.90.13.00 - Obrigações Patronais		1.612.000,00			152.213,22		110.628,10		110.628,10		61.601,59	
663	3.1.90.16.00 - Outras Despesas Variáveis Pessoal Civil		489.000,00			33.786,56		33.786,56		36.977,45		143.755,76	
	13.391.0013.2047 - Manutenção das Atividades do Patrimônio Histórico		548.000,00		8.340,27	443.726,90		6.353,18		6.861,18		62.995,32	508.199,36
	01 - Tesouro		548.000,00			443.726,90		6.353,18		6.861,18		62.995,32	508.199,36
	110.0000 - Geral		548.000,00			443.726,90		6.353,18		6.861,18		62.995,32	508.199,36
664	3.3.90.30.00 - Material de Consumo		30.000,00		8.340,77	5.304,88		3.797,07		508,00		1.509,80	3.795,00
665	3.3.90.36.00 - Outros Serviços de Terceiros - P.e.s.c. - Física		18.000,00			439.931,90		6.353,18		6.353,18		61.485,44	501.104,36
666	3.3.90.39.00 - Outros Serviços de Terceiros Pessoa Jurídica		500.000,00			8.275,32		8.275,32		8.275,32		7.811,82	463,50
	13.391.0013.2112 - Manutenção das Atividades das Bibliotecas Municipais		50.000,00			8.275,32		8.275,32		8.275,32		7.811,82	463,50
	01 - Tesouro		50.000,00			8.275,32		8.275,32		8.275,32		7.811,82	463,50
	110.0000 - Geral		50.000,00			8.275,32		8.275,32		8.275,32		7.811,82	463,50
667	3.3.90.30.00 - Material de Consumo		20.000,00			7.811,82		7.811,82		7.811,82		7.811,82	
668	3.3.90.39.00 - Outros Serviços de Terceiros Pessoa Jurídica		130.000,00		1.432,76	101.791,22		3.258,99		2.303,76		2.303,76	98.532,23
	13.392.0013.2048 - Oficinas Culturais		130.000,00			101.791,22		3.258,99		2.303,76		2.303,76	98.532,23
	01 - Tesouro		130.000,00			101.791,22		3.258,99		2.303,76		2.303,76	98.532,23
	110.0000 - Geral		130.000,00			101.791,22		3.258,99		2.303,76		2.303,76	98.532,23
669	3.3.90.36.00 - Outros Serviços de Terceiros - Pessoa Física		40.000,00		1.432,76	7.473,27		224,76		224,76		224,76	7.248,51
670	3.3.90.39.00 - Outros Serviços de Terceiros Pessoa Jurídica		90.000,00		1.432,76	94.317,95		3.034,23		2.079,00		2.079,00	91.283,72
	13.392.0013.2049 - Edital Mestre da Cultura Popular		10.000,00			94.317,95		3.034,23		2.079,00		2.079,00	91.283,72
	01 - Tesouro		10.000,00			94.317,95		3.034,23		2.079,00		2.079,00	91.283,72
	110.0000 - Geral		10.000,00			94.317,95		3.034,23		2.079,00		2.079,00	91.283,72
671	3.3.90.31.00 - Premiações Culturais, Artísticas, Científicas, Desportivas e Outras		10.000,00		2,00	54.535,73		62.788,74		33.686,22		36.068,40	94.313,87
	13.392.0013.2050 - Festivais de Música, Teatro, Dança, Literatura e Folclore		10.000,00			54.535,73		62.788,74		33.686,22		36.068,40	94.313,87
	01 - Tesouro		584.000,00			195.814,01		34.193,74		33.686,22		7.473,40	83.778,87
	110.0000 - Geral		584.000,00			195.814,01		34.193,74		33.686,22		7.473,40	83.778,87
672	3.3.90.30.00 - Material de Consumo		30.000,00		-1,00	23.248,72		5.173,62		2.881,14		5.173,62	18.075,10
673	3.3.90.31.00 - Premiações Culturais, Artísticas, Científicas, Desportivas e Outras		30.000,00			6.382,05		6.382,05		6.382,05		6.382,05	12.923,70
674	3.3.90.36.00 - Outros Serviços de Terceiros - Pessoa Física		100.000,00		-40.000,00	14.777,77		34.193,74		30.805,08		91.152,00	52.780,07
675	3.3.90.39.00 - Outros Serviços de Terceiros Pessoa Jurídica		424.000,00		-40.000,00	151.405,47		28.595,00		28.595,00		28.595,00	10.535,00
	91 - Tesouro - Exercícios Anteriores		300.002,00		2,00	39.130,00		28.595,00		28.595,00		28.595,00	28.595,00
	110.0000 - Geral		200.001,00		1,00	39.130,00		28.595,00		28.595,00		28.595,00	28.595,00
938	3.3.90.30.00 - Material de Consumo		100.000,00			39.130,00		28.595,00		28.595,00		28.595,00	58.550,00
939	3.3.90.39.00 - Outros Serviços de Terceiros Pessoa Jurídica		369.000,00			141.400,00		20.050,00		39.700,00		82.850,00	58.550,00
	13.392.0013.2052 - Corporação Musical Euterpe		369.000,00			141.400,00		20.050,00		39.700,00		82.850,00	58.550,00
	01 - Tesouro		349.000,00			78.600,00		20.050,00		39.700,00		82.850,00	58.550,00
	110.0000 - Geral		349.000,00			78.600,00		20.050,00		39.700,00		82.850,00	58.550,00
676	08 - Emendas Parlamentares Individuais		20.000,00			78.600,00		20.050,00		39.700,00		82.850,00	58.550,00
	110.0000 - Geral		20.000,00			78.600,00		20.050,00		39.700,00		82.850,00	58.550,00



**MUNICÍPIO DE PINDAMONHANGABA**  
Balancete Analítico

Exercício de 2022

Período: Maio - 01/05/2022 a 31/05/2022 Entidades: Todas

**DESPESAS ORÇAMENTÁRIAS**

FICHA	DESCRIÇÃO	FIXAÇÃO		PRÉ EMPENHADO		EMPENHADO		LIQUIDADO		PAGO		A PAGAR	
		INICIAL	ALTERAÇÕES	PERÍODO	ACUMULADO	PERÍODO	ACUMULADO	PERÍODO	ACUMULADO	LIQUIDADO	ACUMULADO	LIQUIDADO	NÃO LIQ.
677	3.3.50.39.00 - Outros Serviços de Terceiros - Pessoa Jurídica	20.000,00											
	<b>13.392.0013.2053 - Academia Pindamonhangabense de Letras</b>	<b>13.000,00</b>											
	01 - Tesouro	13.000,00											
	110.0000 - Geral	13.000,00											
678	3.3.50.39.00 - Outros Serviços de Terceiros - Pessoa Jurídica												
	<b>13.392.0013.2054 - Manutenção das Atividades Culturais</b>	<b>532.000,00</b>											
	01 - Tesouro	532.000,00											
	110.0000 - Geral	532.000,00											
679	3.3.90.14.00 - Diárias - Pessoal Civil	5.000,00											
680	3.3.90.30.00 - Material de Consumo	50.000,00											
681	3.3.90.36.00 - Outros Serviços de Terceiros - Pessoa Física	87.000,00											
682	3.3.90.39.00 - Outros Serviços de Terceiros Pessoa Jurídica	390.000,00											
	<b>01.14.21 - FUNDO MUNICIPAL DE CULTURA</b>	<b>169.000,00</b>											
	<b>13.392.0013.2051 - Fundo Municipal de Apoio às Políticas Culturais</b>	<b>169.000,00</b>											
	01 - Tesouro	41.000,00											
	110.0000 - Geral	128.000,00											
683	3.3.90.31.00 - Premiações Culturais, Artísticas, Científicas, Desportivas e Outras	1.000,00											
685	3.3.90.36.00 - Outros Serviços de Terceiros - Pessoa Física	20.000,00											
688	3.3.90.39.00 - Outros Serviços de Terceiros Pessoa Jurídica	20.000,00											
	03 - Recursos Próprios de Fundos Especiais e Despesas - Vinculados	41.000,00											
	110.0000 - Geral	41.000,00											
684	3.3.90.31.00 - Premiações Culturais, Artísticas, Científicas, Desportivas e Outras	1.000,00											
686	3.3.90.36.00 - Outros Serviços de Terceiros - Pessoa Física	20.000,00											
689	3.3.90.39.00 - Outros Serviços de Terceiros Pessoa Jurídica	87.000,00											
	08 - Emendas Parlamentares Individuais	87.000,00											
	110.0000 - Geral	40.000,00											
687	3.3.90.36.00 - Outros Serviços de Terceiros - Pessoa Física	47.000,00											
690	3.3.90.39.00 - Outros Serviços de Terceiros Pessoa Jurídica	498.000,00											
	<b>01.14.30 - DEPARTAMENTO DE TURISMO</b>	<b>1.182.000,00</b>											
	<b>04.122.0003.2006 - Manutenção da Folha de Pagamento</b>	<b>498.000,00</b>											
	01 - Tesouro	498.000,00											
	110.0000 - Geral	498.000,00											
691	3.1.90.11.00 - Vencimentos e Vantagens Fixas Pessoal Civil	354.000,00											
692	3.1.90.13.00 - Obrigações Patronais	113.000,00											
693	3.1.90.16.00 - Outras Despesas Variáveis Pessoal Civil	31.000,00											
	<b>23.695.0008.2013 - Eventos para a Difusão do Turismo</b>	<b>310.000,00</b>											
	01 - Tesouro	310.000,00											
	110.0000 - Geral	310.000,00											
694	3.3.90.36.00 - Outros Serviços de Terceiros - Pessoa Física	10.000,00											
695	3.3.90.39.00 - Outros Serviços de Terceiros Pessoa Jurídica	300.000,00											
	<b>23.695.0008.2025 - Manutenção das Atividades do Turismo</b>	<b>374.000,00</b>											
	01 - Tesouro	264.000,00											
	110.0000 - Geral	264.000,00											
696	3.3.90.14.00 - Diárias - Pessoal Civil	8.000,00											
697	3.3.90.30.00 - Material de Consumo	28.000,00											
698	3.3.90.36.00 - Outros Serviços de Terceiros - Pessoa Física	8.000,00											
699	3.3.90.39.00 - Outros Serviços de Terceiros Pessoa Jurídica	220.000,00											



**MUNICÍPIO DE PINDAMONHANGABA**  
Balancete Analítico

Exercício de 2022

Período: Maio - 01/05/2022 a 31/05/2022 Entidades: Todas

**DESPESAS ORÇAMENTÁRIAS**

FICHA	DESCRIÇÃO	FIXAÇÃO		PRÉ EMPENHADO		EMPENHADO		LIQUIDADO		PAGO		A PAGAR	
		INICIAL	ALTERAÇÕES	PERÍODO	ACUMULADO	PERÍODO	ACUMULADO	PERÍODO	ACUMULADO	PERÍODO	ACUMULADO	LIQUIDADO	NÃO LIQUID.
700	08 - Emendas Parlamentares Individuais	110.000,00				19.998,00	19.994,70	19.998,00	19.994,70	19.994,70	19.998,00	19.998,00	
	110.000,00 - Geral	110.000,00				19.998,00	19.994,70	19.998,00	19.994,70	19.994,70	19.998,00	19.998,00	
	3.3.90.39.00 - Outros Serviços de Terceiros Pessoa Jurídica					19.998,00	19.994,70	19.998,00	19.994,70	19.994,70	19.998,00	19.998,00	
	91 - Tesouro - Exercícios Anteriores		50.000,00										
	110.000,00 - Geral		50.000,00										
968	3.3.90.39.00 - Outros Serviços de Terceiros Pessoa Jurídica												
	04.14.31 - FUNDO MUNICIPAL DE TURISMO	25.000,00											
	23.695.0006.2025 - Manutenção das Atividades do Turismo	25.000,00											
	01 - Tesouro	20.000,00											
	110.000,00 - Geral	20.000,00											
703	3.3.90.36.00 - Outros Serviços de Terceiros - Pessoa Física	10.000,00											
705	3.3.90.39.00 - Outros Serviços de Terceiros Pessoa Jurídica	10.000,00											
	03 - Recursos Próprios de Fundos, Especiais e Despesas - Vinculados	5.000,00											
	110.000,00 - Geral	5.000,00											
701	3.3.90.34.00 - Material de Consumo	1.000,00											
702	3.3.90.31.00 - Premiações Culturais, Artísticas, Científicas, Desportivas e Outras	1.000,00											
704	3.3.90.36.00 - Outros Serviços de Terceiros - Pessoa Física	1.000,00											
706	3.3.90.39.00 - Outros Serviços de Terceiros Pessoa Jurídica	1.000,00											
707	4.4.90.52.00 - Equipamentos e Material Permanente	1.000,00											
	04.15.01 - GABINETE DO SECRETÁRIO	25.064.192,00	6.568.006,56	654.691,71	1.933.163,08	1.821.132,46	8.790.228,95	1.808.709,27	7.801.202,28	7.801.202,28	8.091.687,59	8.091.687,59	
	04.122.0015.1003 - Equipamentos em Geral	1.761.000,00	16.000,00	11.667,94	93.322,84	163.176,77	601.282,50	168.136,11	573.039,94	573.039,94	28.242,56	479.485,19	
	02 - Transferência e Convênios Estaduais - Vinculados	28.000,00			1.784,57	158,68	10.490,62	7.158,68	10.490,62	10.490,62	3.224,57	3.224,57	
	110.000,00 - Geral	28.000,00			1.784,57	158,68	10.490,62	7.158,68	10.490,62	10.490,62	3.224,57	3.224,57	
708	4.4.90.52.00 - Equipamentos e Material Permanente	28.000,00		10.752,00	1.784,57	158,68	10.490,62	7.158,68	10.490,62	10.490,62	3.224,57	3.224,57	
	04.122.0015.2040 - Centro de Referência às Vítimas de Violência - CRAVI	93.000,00			1.772,00	5.868,45	25.243,24	5.710,51	22.785,30	22.785,30	2.457,94	22.051,26	
	01 - Tesouro	3.000,00			332,00		196,00		196,00	196,00	332,00	332,00	
	110.000,00 - Geral	3.000,00			332,00		196,00		196,00	196,00	332,00	332,00	
709	3.3.90.39.00 - Outros Serviços de Terceiros - Pessoa Jurídica	1.000,00											
711	3.3.90.30.00 - Material de Consumo	1.000,00											
714	3.3.90.39.00 - Outros Serviços de Terceiros Pessoa Jurídica	90.000,00		10.752,00	1.440,00	5.868,45	25.047,24	5.710,51	22.589,30	22.589,30	2.457,94	21.719,26	
	02 - Transferência e Convênios Estaduais - Vinculados	90.000,00		10.752,00	1.440,00	5.868,45	25.047,24	5.710,51	22.589,30	22.589,30	2.457,94	21.719,26	
	110.000,00 - Geral	90.000,00		10.752,00	1.440,00	5.868,45	25.047,24	5.710,51	22.589,30	22.589,30	2.457,94	21.719,26	
710	3.3.90.39.00 - Outros Serviços de Terceiros - Pessoa Jurídica	1.000,00											
712	3.3.90.30.00 - Material de Consumo	4.000,00											
713	3.3.90.36.00 - Outros Serviços de Terceiros - Pessoa Física	30.000,00											
715	3.3.90.39.00 - Outros Serviços de Terceiros Pessoa Jurídica	55.000,00											
	08.244.0003.2006 - Manutenção da Folha de Pagamento	811.000,00	16.000,00		76.454,67	76.454,67	305.483,19	74.512,46	292.370,42	292.370,42	13.112,77	13.112,77	
	01 - Tesouro	619.000,00	16.000,00		76.454,67	76.454,67	305.483,19	74.512,46	292.370,42	292.370,42	13.112,77	13.112,77	
	110.000,00 - Geral	3.000,00											
716	3.1.90.11.00 - Vencimentos e Vantagens Fixas Pessoal Civil	1.000,00											
719	3.1.90.13.00 - Obrigações Patronais	1.000,00											
722	3.1.90.16.00 - Outras Despesas Variáveis Pessoal Civil	1.000,00											
	510.000,00 - Assistência Social - Geral	616.000,00	16.000,00		76.454,67	76.454,67	305.483,19	74.512,46	292.370,42	292.370,42	13.112,77	13.112,77	
717	3.1.90.11.00 - Vencimentos e Vantagens Fixas Pessoal Civil	490.000,00			58.705,87	58.705,87	240.391,01	58.705,87	240.391,01	240.391,01	38.755,26	38.755,26	
720	3.1.90.13.00 - Obrigações Patronais	125.000,00			13.112,77	13.112,77	51.868,03	11.170,56	38.755,26	38.755,26	13.112,77	13.112,77	
723	3.1.90.16.00 - Outras Despesas Variáveis Pessoal Civil	1.000,00	16.000,00		4.636,03	4.636,03	13.224,15	4.636,03	13.224,15	13.224,15			



**MUNICÍPIO DE PINDAMONHANGABA**  
Balancete Analítico

Exercício de 2022

Período: Maio - 01/05/2022 a 31/05/2022 Entidades: Todas

**DESPESAS ORÇAMENTÁRIAS**

FICHA	DESCRIÇÃO	FIXAÇÃO		PRÉ EMPENHADO		EMPENHADO		LIQUIDADO		PAGO		A PAGAR		
		INICIAL	ALTERAÇÕES	EMPENHADO	PERÍODO	ACUMULADO	PERÍODO	ACUMULADO	PERÍODO	ACUMULADO	LIQUIDADO	NÃO LIQ.	LIQUIDADO	NÃO LIQ.
	02 - Transferência e Convênios Estaduais - Vinculados	192.000,00												
	110.0000 - Geral	192.000,00												
718	3.1.90.11.00 - Vencimentos e Vantagens Fixas Pessoal Civil	147.000,00												
721	3.1.90.13.00 - Obrigações Patronais	44.000,00												
724	3.1.90.16.00 - Outras Despesas Variáveis Pessoal Civil	1.000,00												
	<b>08.244.0003.2084 - Manutenção da Folha de Pagamento - Conselho Tutelar</b>	<b>593.000,00</b>												
	01 - Tesouro	593.000,00												
725	3.1.90.11.00 - Vencimentos e Vantagens Fixas Pessoal Civil	494.000,00												
726	3.1.90.13.00 - Obrigações Patronais	99.000,00												
	<b>08.244.0015.1003 - Equipamentos em Geral</b>	<b>2.000,00</b>												
	01 - Tesouro	2.000,00												
727	510.0000 - Assistência Social - Geral	2.000,00												
	4.4.90.47.00 - Equipamento e Material Permanente	7.000,00												
	510.0000 - Assistência Social - Geral													
	91 - Tesouro - 5 - Recursos Alternativos													
	4.4.90.52.00 - Equipamentos e Material Permanente													
977	<b>08.244.0015.2010 - Manutenção das Atividades do Gabinete</b>	<b>201.000,00</b>												
	01 - Tesouro	201.000,00												
728	510.0000 - Assistência Social - Geral	201.000,00												
728	3.3.90.30.00 - Material de Consumo	80.000,00												
729	3.3.90.39.00 - Outros Serviços de Terceiros Pessoa Jurídica	1.000,00												
730	3.3.90.48.00 - Outros Auxílios Financeiros a Pessoa Física	120.000,00												
	<b>08.244.0015.2083 - Manutenção dos Conselhos</b>	<b>33.000,00</b>												
	01 - Tesouro	33.000,00												
731	510.0000 - Assistência Social - Geral	33.000,00												
732	3.3.90.30.00 - Material de Consumo	10.000,00												
733	3.3.90.33.00 - Passagens e Despesas com Locomoção	22.000,00												
889	3.3.90.36.00 - Outros Serviços de Terceiros Pessoa Física													
	<b>01.15.10 - GESTÃO DA POLÍTICA DE ASSISTÊNCIA SOCIAL</b>	<b>5.379.000,00</b>												
	<b>08.244.0003.2006 - Manutenção da Folha de Pagamento</b>	<b>4.070.000,00</b>												
	01 - Tesouro	4.070.000,00												
734	510.0000 - Assistência Social - Geral	2.918.000,00												
735	3.1.90.11.00 - Vencimentos e Vantagens Fixas Pessoal Civil	201.000,00												
736	3.1.90.13.00 - Obrigações Patronais	951.000,00												
	<b>08.244.0015.1003 - Equipamentos em Geral</b>	<b>73.000,00</b>												
	01 - Tesouro	73.000,00												
737	510.0000 - Assistência Social - Geral	62.000,00												
	4.4.90.52.00 - Equipamentos e Material Permanente	62.000,00												
	05 - Transferência e Convênios Federais - Vinculados	11.000,00												
	510.0000 - Assistência Social - Geral													
738	4.4.90.52.00 - Equipamentos e Material Permanente	11.000,00												
	95 - Transferência e Convênios Federais - Vinculados - Exercícios Anteriores	106.001,00												
893	510.0000 - Assistência Social - Geral	106.001,00												
	4.4.90.52.00 - Equipamentos e Material Permanente	106.001,00												



# MUNICÍPIO DE PINDAMONHANGABA

## Balancete Analítico

Exercício de 2022

Período: Maio - 01/05/2022 a 31/05/2022 Entidades: Todas

### DESPESAS ORÇAMENTÁRIAS

FICHA	DESCRIÇÃO	FIXAÇÃO		PRÉ EMPENHADO	EMPENHADO		LIQUIDADO		PAGO		A PAGAR	
		INICIAL	ALTERAÇÕES		PERÍODO	ACUMULADO	PERÍODO	ACUMULADO	PERÍODO	ACUMULADO	LIQUIDADO	NÃO LIQUID.
<b>08.244.0015.2072 - Gestão da Política de Assistência Social</b>												
	01 - Tesouro	1.109.000,00	-3.451,57	5.004,44	7.557,74	445.449,11	50.028,57	220.903,12	55.865,15	209.637,24	11.265,88	224.545,99
	510.0000 - Assistência Social - Geral	1.104.000,00	-69.601,00	5.000,44	7.557,74	383.064,87	50.028,57	158.671,76	55.865,15	147.405,88	11.265,88	224.393,11
	3.3.90.14.00 - Diárias - Pessoa Civil	1.104.000,00	-69.601,00	5.000,44	7.557,74	383.064,87	50.028,57	158.671,76	55.865,15	147.405,88	11.265,88	224.393,11
739	3.3.90.30.00 - Passagens e Despesas com Locomoção	13.000,00			475,00	4.725,75	600,00	1.800,00	600,00	1.800,00		2.925,00
740	3.3.90.33.00 - Passagens e Despesas com Locomoção	3.000,00			1.770,50	4.283,75	15.227,80	35.221,01	18.138,30	33.798,51	1.422,50	7.632,74
742	3.3.90.36.00 - Outros Serviços de Terceiros - Pessoa Física	151.000,00	-2.000,00		3.586,61	110.677,89	11.753,81	55.741,89	11.753,81	48.610,33	7.131,56	54.936,00
743	3.3.90.36.00 - Outros Serviços de Terceiros - Pessoa Física	729.000,00	-69.000,00	5.000,44	1.745,63	220.303,73	22.446,96	61.404,36	23.730,54	58.692,54	2.711,82	158.899,37
744	3.3.90.39.00 - Outros Serviços de Terceiros Pessoa Jurídica	1.000,00										
746	3.3.90.92.00 - Despesas de Exercícios Anteriores	1.000,00										
748	3.3.90.93.00 - Indenizações e Restituições	1.000,00	2.000,00			2.862,00		2.862,00		2.862,00		
	02 - Transferência e Convênios Estaduais - Vinculados	1.000,00	-1,00		1,52	1,52		1,52		1,52		
	510.0000 - Assistência Social - Geral	1.000,00	-1,00		1,52	1,52		1,52		1,52		
749	3.3.90.63.00 - Indenizações e Restituições	4.000,00	-2,00			1,52		1,52		1,52		
	05 - Transferência e Convênios Federais - Vinculados	4.000,00	-2,00									
	510.0000 - Assistência Social - Geral	4.000,00	-2,00									
741	3.3.90.30.00 - Material de Consumo	1.000,00										
745	3.3.90.39.00 - Outros Serviços de Terceiros Pessoa Jurídica	1.000,00	-1,00									
747	3.3.90.92.00 - Despesas de Exercícios Anteriores	1.000,00										
750	3.3.90.93.00 - Indenizações e Restituições	1.000,00	-1,00									
	92 - Transferência e Convênios Estaduais - Vinculados - Exercícios Anteriores	1.000,00	-1,00									
	510.0000 - Assistência Social - Geral	1.000,00	-1,00									
853	3.3.90.93.00 - Indenizações e Restituições	59.662,84	59.662,84	1,00		59.661,84		59.661,84		59.661,84		152,88
	95 - Transferência e Convênios Federais - Vinculados - Exercícios Anteriores	59.662,84	59.662,84	1,00		59.661,84		59.661,84		59.661,84		152,88
	510.0000 - Assistência Social - Geral	5.889,59	5.889,59	3,00		2.720,88		2.568,00		2.568,00		152,88
910	3.3.90.30.00 - Material de Consumo	1.001,00	1.001,00	1,00		1.080,88		928,00		928,00		152,88
912	3.3.90.33.00 - Passagens e Despesas com Locomoção	2.887,59	2.887,59	1,00		1.640,00		1.640,00		1.640,00		
911	3.3.90.39.00 - Outros Serviços de Terceiros Pessoa Jurídica	2.001,00	2.001,00	1,00		1.640,00		1.640,00		1.640,00		
	08.244.0015.2076 - Manutenção do Cadastro Único e Bolsa Família	127.000,00	143.593,53	410,67		63.019,45	10.350,22	37.804,95	8.432,89	31.887,62	5.917,33	25.214,50
	05 - Transferência e Convênios Federais - Vinculados	127.000,00	-4,00			62.310,50	10.350,22	37.804,95	8.432,89	31.887,62	5.917,33	24.505,55
	510.0000 - Assistência Social - Geral	127.000,00	-4,00			62.310,50	10.350,22	37.804,95	8.432,89	31.887,62	5.917,33	24.505,55
751	3.3.90.30.00 - Material de Consumo	7.000,00	-1,00									
752	3.3.90.33.00 - Passagens e Despesas com Locomoção	5.000,00	-1,00									
753	3.3.90.36.00 - Outros Serviços de Terceiros - Pessoa Física	53.000,00	-1,00									
754	3.3.90.39.00 - Outros Serviços de Terceiros Pessoa Jurídica	62.000,00	-1,00									
	95 - Transferência e Convênios Federais - Vinculados - Exercícios Anteriores	143.597,53	143.597,53	410,67		708,95		708,95		708,95		708,95
	510.0000 - Assistência Social - Geral	11.001,00	11.001,00	1,00		708,95		708,95		708,95		708,95
894	3.3.90.30.00 - Material de Consumo	1.000,00										
895	3.3.90.33.00 - Passagens e Despesas com Locomoção	1.000,00										
896	3.3.90.36.00 - Outros Serviços de Terceiros - Pessoa Física	25.001,00										
897	3.3.90.39.00 - Outros Serviços de Terceiros Pessoa Jurídica	102.594,53	102.594,53	407,67								
	01.15.20 - FNAS - PROTEÇÃO SOCIAL BÁSICA	8.210.000,00	424.000,00	176.120,78		393.678,35	454.794,01	2.253.174,32	415.770,44	2.076.473,41	176.700,91	3.556.078,85
	08.244.0003.2006 - Manutenção da Folha de Pagamento	101.000,00										
	05 - Transferência e Convênios Federais - Vinculados	101.000,00										
	510.0000 - Assistência Social - Geral	101.000,00										
755	3.1.90.11.00 - Vencimentos e Vantagens Fixas Pessoal Civil	87.000,00										
756	3.1.90.13.00 - Obrigações Patronais	10.000,00										
757	3.1.90.16.00 - Outras Despesas Variáveis Pessoal Civil	4.000,00										









# MUNICÍPIO DE PINDAMONHANGABA

Balancete Analítico

Exercício de 2022

Período: Maio - 01/05/2022 a 31/05/2022 Entidades: Todas

## DESPESAS ORÇAMENTÁRIAS

FICHA	DESCRIÇÃO	FIXAÇÃO		PRÉ EMPENHADO		EMPENHADO		LIQUIDADO		PAGO		A PAGAR		
		INICIAL	ALTERAÇÕES	PERÍODO	ACUMULADO	PERÍODO	ACUMULADO	PERÍODO	ACUMULADO	PERÍODO	ACUMULADO	LIQUIDADO	NÃO LIQUID.	
798	3.3.90.39.00 - Outros Serviços de Terceiros Pessoa Jurídica	100.000,00	-1,00		32.876,00		2.536,71		1.157,13		867,13		290,00	30.339,29
	08 - Emendas Parlamentares Individuais	40.000,00												
	510.0000 - Assistência Social - Geral	40.000,00												
	3.3.50.39.00 - Outros Serviços de Terceiros - Pessoa Jurídica	40.000,00												
790	95 - Transferência e Convênios Federais - Vinculados - Exercícios Anteriores													
	510.0000 - Assistência Social - Geral													
	3.3.50.39.00 - Outros Serviços de Terceiros - Pessoa Jurídica	212.004,00			440,00									440,00
	3.3.90.36.00 - Outros Serviços de Terceiros - Pessoa Física	44.001,00			440,00									440,00
901	3.3.90.30.00 - Material de Consumo	60.001,00			440,00									440,00
903	3.3.90.39.00 - Outros Serviços de Terceiros Pessoa Jurídica	7.001,00												
904	3.3.90.36.00 - Outros Serviços de Terceiros - Pessoa Física	101.001,00			371,96									
905	3.3.90.39.00 - Outros Serviços de Terceiros Pessoa Jurídica	1.564.000,00			335.529,46									
	08.244.0015.2075 - Proteção Social Especial de Alta Complexidade	4.524.136,00			119.395,73		2.183.786,28		401.286,33		413.908,33		366.700,28	2.433.887,51
	01 - Tesouro	3.712.000,00			68.996,00		3.239.208,72		266.740,06		279.362,06		232.152,32	1.465.893,33
	510.0000 - Assistência Social - Geral	3.712.000,00			68.996,00		3.239.208,72		266.740,06		279.362,06		232.152,32	1.465.893,33
	3.3.50.39.00 - Outros Serviços de Terceiros - Pessoa Jurídica	3.000.000,00			68.999,00		2.957.987,81		217.070,40		217.070,40		219.602,32	1.361.306,67
	3.3.50.43.00 - Subvenções Sociais	1.000,00												
799	3.3.50.43.00 - Subvenções Sociais	185.000,00			33.504,64		33.504,64		10.050,00		14.622,00		8.050,00	57.409,30
803	3.3.90.30.00 - Material de Consumo	80.000,00			1.059,30		97.659,30		39.619,66		8.050,00		4.500,00	47.793,36
807	3.3.90.36.00 - Outros Serviços de Terceiros - Pessoa Física	476.000,00			-1,00		150.056,97		33.586,27		33.586,27		33.587,96	201.571,76
808	3.3.90.39.00 - Outros Serviços de Terceiros Pessoa Jurídica	404.000,00			-1,69		368.829,95		33.586,27		33.586,27		33.587,96	205.127,76
	02 - Transferência e Convênios Estaduais - Vinculados	404.000,00			-1,69		368.829,95		33.586,27		33.586,27		33.587,96	201.571,76
	510.0000 - Assistência Social - Geral	404.000,00			-1,69		368.829,95		33.586,27		33.586,27		33.587,96	201.571,76
800	3.3.50.39.00 - Outros Serviços de Terceiros - Pessoa Jurídica	228.000,00			800.002,00		179.506,42		167.302,19		33.586,27		33.587,96	179.506,42
	05 - Transferência e Convênios Federais - Vinculados	228.000,00			-1,00				10.050,00		8.050,00		8.050,00	57.409,30
	510.0000 - Assistência Social - Geral	227.000,00			527,94		179.506,42		39.619,66		39.619,66		39.619,66	47.793,36
	3.3.50.39.00 - Outros Serviços de Terceiros - Pessoa Jurídica	1.000,00							167.302,19		167.302,19		167.302,19	133.714,23
	3.3.50.43.00 - Subvenções Sociais								167.302,19		167.302,19		167.302,19	133.714,23
801	800.0001 - Emendas Parlamentares Individuais, não relacionado a Pandemia do COVID-19 - Outros				800.003,00		179.506,42		33.586,27		33.586,27		33.587,96	201.571,76
804	3.3.90.30.00 - Material de Consumo	140.001,00			1,00		24.126,30		33.586,27		33.586,27		33.587,96	205.127,76
961	3.3.90.30.00 - Material de Consumo	20.001,00			1,00				33.586,27		33.586,27		33.587,96	201.571,76
962	3.3.90.36.00 - Outros Serviços de Terceiros - Pessoa Física	640.001,00			334.998,52		155.380,12		33.586,27		33.586,27		33.587,96	201.571,76
949	08 - Emendas Parlamentares Individuais	180.136,00							33.586,27		33.586,27		33.587,96	201.571,76
	510.0000 - Assistência Social - Geral	180.136,00							33.586,27		33.586,27		33.587,96	201.571,76
802	3.3.50.39.00 - Outros Serviços de Terceiros - Pessoa Jurídica	10.000,00			650.001,00		650.001,00		63.041,00		100.960,00		37.919,00	586.960,00
806	3.3.90.30.00 - Material de Consumo	650.001,00			650.001,00		650.001,00		63.041,00		100.960,00		37.919,00	586.960,00
	91 - Tesouro - Exercícios Anteriores	45.001,00			1,00				63.041,00		63.041,00		63.041,00	586.960,00
	510.0000 - Assistência Social - Geral	45.001,00			1,00				63.041,00		63.041,00		63.041,00	586.960,00
932	95 - Transferência e Convênios Federais - Vinculados - Exercícios Anteriores								63.041,00		63.041,00		63.041,00	586.960,00
	510.0000 - Assistência Social - Geral								63.041,00		63.041,00		63.041,00	586.960,00
902	3.3.50.39.00 - Outros Serviços de Terceiros - Pessoa Jurídica								180.127,70		100.960,00		37.919,00	826.574,51
	01.15.40 - FMI - FUNDO MUNICIPAL DO IDOSO	1.666.000,00			2.068.509,46		1.280.996,50		160.684,24		70.091,25		160.684,24	826.574,51
	08.241.0015.1003 - Equipamentos em Geral	1.000,00							454.421,99		293.737,75		160.684,24	826.574,51
	03 - Recursos Próprios de Fundos Especiais e Despesas - Vinculados	1.000,00							454.421,99		293.737,75		160.684,24	826.574,51
	510.0000 - Assistência Social - Geral	1.000,00							454.421,99		293.737,75		160.684,24	826.574,51
809	4.4.90.52.00 - Equipamentos e Material Permanente	422.000,00			-302.000,00									
	08.241.0015.1013 - Auxílio às Organizações da Sociedade Civil	402.000,00			-302.000,00									
	03 - Recursos Próprios de Fundos Especiais e Despesas - Vinculados	402.000,00			-302.000,00									
	510.0000 - Assistência Social - Geral	402.000,00			-302.000,00									




# MUNICÍPIO DE PINDAMONHANGABA

## Balancete Analítico

Exercício de 2022

Período: Maio - 01/05/2022 a 31/05/2022 Entidades: Todas

FICHA	DESCRIÇÃO	FIXAÇÃO		PRÉ EMPENHADO	EMPENHADO		LIQUIDADO		PAGO		A PAGAR			
		INICIAL	ALTERAÇÕES		PERÍODO	ACUMULADO	PERÍODO	ACUMULADO	PERÍODO	ACUMULADO	PERÍODO	ACUMULADO	LIQUIDADO	NÃO LIQUID.
810	4.4.50.42.00 - Auxílios	402.000,00	-302.000,00											
	08 - Emendas Parlamentares Individuais	20.000,00												
	510.0000 - Assistência Social - Geral	20.000,00												
811	4.4.50.42.00 - Auxílios	20.000,00												
	<b>08.241.0015.2078 - Fundo Municipal do Idoso</b>	<b>1.243.000,00</b>	<b>2.370.509,46</b>	<b>3,00</b>	<b>905.000,00</b>	<b>1.280.996,50</b>	<b>454.421,99</b>	<b>70.091,25</b>	<b>293.737,75</b>	<b>160.684,24</b>	<b>826.574,51</b>			
	01 - Tesouro	2.000,00												
	510.0000 - Assistência Social - Geral	2.000,00												
815	3.3.90.30.00 - Material de Consumo	1.000,00												
818	3.3.90.39.00 - Outros Serviços de Terceiros Pessoa Jurídica	1.000,00												
	03 - Recursos Próprios de Fundos Especiais e Despesas - Vinculados	1.206.000,00	301.997,00											
	510.0000 - Assistência Social - Geral	1.206.000,00	301.997,00											
812	3.3.50.39.00 - Outros Serviços de Terceiros - Pessoa Jurídica	2.000,00												
	03 - Recursos Próprios de Fundos Especiais e Despesas - Vinculados	1.124.000,00	301.999,00											
	510.0000 - Assistência Social - Geral	20.000,00	-1,00											
816	3.3.90.30.00 - Material de Consumo	8.000,00												
817	3.3.90.33.00 - Passagens e Despesas com Locomoção	52.000,00	-1,00											
819	3.3.90.39.00 - Outros Serviços de Terceiros Pessoa Jurídica	35.000,00												
	08 - Emendas Parlamentares Individuais	35.000,00												
	510.0000 - Assistência Social - Geral	35.000,00												
814	3.3.50.43.00 - Subvenções Sociais	35.000,00												
	93 - Recursos Próprios de Fundos Especiais e Despesas - Vinculados - Exercícios Anteriores	2.068.512,46	2.068.512,46	3,00	900.000,00	900.000,00	86.425,49	86.425,49	86.425,49	86.425,49	813.574,51			
	510.0000 - Assistência Social - Geral	1.427.724,32	1,00											
890	3.3.50.43.00 - Subvenções Sociais	60.001,00												
891	3.3.90.30.00 - Material de Consumo	580.787,14												
892	3.3.90.39.00 - Outros Serviços de Terceiros Pessoa Jurídica	1.845.455,51												
	<b>01.15.50 - FMDCA - FUNDO MUNICIPAL DA CRIANÇA E DO ADOLESCENTE</b>	<b>1.742.056,00</b>	<b>1.845.455,51</b>	<b>1,00</b>	<b>25.400,00</b>	<b>685.384,99</b>	<b>96.285,11</b>	<b>120.077,34</b>	<b>477.407,96</b>	<b>96.285,11</b>	<b>111.691,92</b>			
	03 - Recursos Próprios de Fundos Especiais e Despesas - Vinculados	5.000,00												
	510.0000 - Assistência Social - Geral	5.000,00												
820	4.4.90.52.00 - Equipamentos e Material Permanente	271.000,00	6.000,00											
	08 - Emendas Parlamentares Individuais	168.000,00	6.000,00											
	03 - Recursos Próprios de Fundos Especiais e Despesas - Vinculados	168.000,00	6.000,00											
	510.0000 - Assistência Social - Geral	103.000,00												
821	4.4.50.42.00 - Auxílios	103.000,00												
	08 - Emendas Parlamentares Individuais	103.000,00												
	510.0000 - Assistência Social - Geral	103.000,00												
822	4.4.50.42.00 - Auxílios	1.466.056,00	1.839.455,51	1,00	25.400,00	685.384,99	96.285,11	120.077,34	477.407,96	96.285,11	111.691,92			
	01 - Tesouro	154.000,00												
	510.0000 - Assistência Social - Geral	154.000,00												
823	3.3.50.39.00 - Outros Serviços de Terceiros - Pessoa Jurídica	150.000,00												
825	3.3.50.43.00 - Subvenções Sociais	1.000,00												
828	3.3.90.30.00 - Material de Consumo	1.000,00												
831	3.3.90.36.00 - Outros Serviços de Terceiros - Pessoa Física	1.000,00												
832	3.3.90.39.00 - Outros Serviços de Terceiros Pessoa Jurídica	1.000,00												
	03 - Recursos Próprios de Fundos Especiais e Despesas - Vinculados	1.144.000,00	-6.001,00											
	510.0000 - Assistência Social - Geral	1.144.000,00	-6.001,00											
824	3.3.50.39.00 - Outros Serviços de Terceiros - Pessoa Jurídica	2.000,00												



# MUNICÍPIO DE PINDAMONHANGABA

Balancete Analítico

Exercício de 2022

Período: Maio - 01/05/2022 a 31/05/2022 Entidades: Todas

FICHA	DESCRIÇÃO	FIXAÇÃO		PRÉ EMPENHADO		EMPENHADO		LIQUIDADO		PAGO		A PAGAR	
		INICIAL	ALTERAÇÕES	EMPENHADO	ACUMULADO	PERÍODO	ACUMULADO	PERÍODO	ACUMULADO	PERÍODO	ACUMULADO	LIQUIDADO	NÃO LIQUID.
826	3.3.50.43.00 - Subvenções Sociais	1.065.000,00	-4.001,00										
829	3.3.90.30.00 - Material de Consumo	26.000,00			400,00								400,00
830	3.3.90.33.00 - Passagens e Despesas com Locomoção	1.000,00											
833	3.3.90.39.00 - Outros Serviços de Terceiros Pessoa Jurídica	50.000,00											
	08 - Emendas Parlamentares Individuais	168.056,00			25.000,00								
	510.0000 - Assistência Social - Geral	168.056,00			25.000,00								
827	3.3.50.43.00 - Subvenções Sociais	168.056,00											
	93 - Recursos Próprios de Fundos Especiais e Despesas - Vinculados - Exercícios Anteriores		1.845.456,51	1,00									
	510.0000 - Assistência Social - Geral		1.845.456,51	1,00									
934	3.3.50.43.00 - Subvenções Sociais		1.845.456,51	1,00									
	02 - CÂMARA MUNICIPAL DE PINDAMONHANGABA	11.300.000,00		696.572,08	786.336,35	4.666.165,89	801.027,77	3.597.530,98	792.075,86	3.474.157,05	123.373,83	3.168.634,91	
	02.01 - CÂMARA MUNICIPAL DE PINDAMONHANGABA	11.800.000,00		696.572,08	786.336,35	4.666.165,89	801.027,77	3.597.530,98	792.075,86	3.474.157,05	123.373,83	3.168.634,91	
	02.01.01 - AÇÃO LEGISLATIVA	11.800.000,00		696.572,08	786.336,35	4.666.165,89	801.027,77	3.597.530,98	792.075,86	3.474.157,05	123.373,83	3.168.634,91	
	01.031.0001.2001 - MANUTENÇÃO DAS ATIVIDADES LEGISLATIVAS	1.263.000,00			96.147,24	99.376,14	185,94	3.414,84	185,94	3.414,84		95.961,30	
	01 - Tesouro	1.263.000,00			96.147,24	99.376,14	185,94	3.414,84	185,94	3.414,84		95.961,30	
1	3.3.90.14.00 - Diárias - Pessoal Civil	1.000,00			224,76	899,04	224,76	899,04	224,76	899,04		95,961,30	
2	3.3.90.30.00 - Material de Consumo	150.000,00											
3	3.3.90.36.00 - Outros Serviços de Terceiros - Pessoa Física	50.000,00											
4	3.3.90.39.00 - Outros Serviços de Terceiros Pessoa Jurídica	662.000,00											
5	4.4.90.52.00 - Equipamentos e Material Permanente	400.000,00											
	01.031.0001.2004 - SUBSÍDIO AGENTE POLÍTICO	2.777.000,00											
	01 - Tesouro	2.777.000,00											
6	3.1.90.11.00 - Vencimentos e Vantagens Fixas Pessoal Civil	1.900.000,00											
7	3.1.90.13.00 - Obrigações Patronais	500.000,00											
8	3.1.90.94.00 - Indenizações e Restituições Trabalhistas	305.000,00											
9	3.3.90.46.00 - Auxílio Alimentação	72.000,00											
	01.031.0002.2002 - MANUTENÇÃO E MODERNIZAÇÃO DA CÂMARA	3.424.000,00		696.572,08	45.226,16	1.701.942,02	155.878,88	729.268,92	155.878,88	729.268,92		972.673,10	
	01 - Tesouro	3.424.000,00		696.572,08	45.226,16	1.701.942,02	155.878,88	729.268,92	155.878,88	729.268,92		972.673,10	
10	3.3.90.14.00 - Diárias - Pessoal Civil	5.000,00											
11	3.3.90.30.00 - Material de Consumo	495.000,00											
12	3.3.90.32.00 - Material, Bem ou Serviço para Distribuição Gratuita	10.000,00											
13	3.3.90.36.00 - Outros Serviços de Terceiros - Pessoa Física	50.000,00											
14	3.3.90.39.00 - Outros Serviços de Terceiros Pessoa Jurídica	1.964.000,00											
21	3.3.91.39.00 - Outros Serviços de Terceiros - Pessoa Jurídica - Intra OFSS			417.358,76	3.100,00	1.517.852,16	130.106,82	679.559,77	130.106,82	679.559,77		838.292,39	
15	4.4.90.51.00 - Obras e Instalações	500.000,00											
16	4.4.90.52.00 - Equipamentos e Material Permanente	400.000,00		279.213,32	8.900,00	8.900,00	3.958,00	4.743,00	3.958,00	4.743,00		8.900,00	
	01.031.0002.2003 - SISTEMA INTEGRADO DE RECURSOS HUMANOS E FOLHA DE PAGAMENTOS	4.336.000,00			520.015,16	2.228.485,74	520.015,16	2.228.485,74	520.015,16	2.228.485,74		101.688,81	
	01 - Tesouro	4.336.000,00			520.015,16	2.228.485,74	520.015,16	2.228.485,74	520.015,16	2.228.485,74		101.688,81	
17	3.1.90.11.00 - Vencimentos e Vantagens Fixas Pessoal Civil	850.000,00											
18	3.1.90.13.00 - Obrigações Patronais	3.150.000,00											
19	3.1.90.94.00 - Indenizações e Restituições Trabalhistas	850.000,00											
20	3.3.90.46.00 - Auxílio Alimentação	160.000,00											
	03 - FUNDAÇÃO DR. JOÃO ROMERO	1.197.000,00			49.886,81	690.035,19	111.253,37	424.356,65	75.933,95	376.082,50		265.676,54	
	03.01 - FUNDAÇÃO DR. JOÃO ROMERO	1.197.000,00			49.886,81	690.035,19	111.253,37	424.356,65	75.933,95	376.082,50		265.676,54	
	03.01.10 - FUNDAÇÃO DR. JOÃO ROMERO	1.197.000,00			49.886,81	690.035,19	111.253,37	424.356,65	75.933,95	376.082,50		265.676,54	
	24.392.0019.1003 - Equipamentos em Geral	11.000,00											
	04 - Recursos Próprios da Administração Indireta	11.000,00											



# MUNICÍPIO DE PINDAMONHANGABA

Balancete Analítico

Exercício de 2022

Período: Maio - 01/05/2022 a 31/05/2022 Entidades: Todas

## DESPESAS ORÇAMENTÁRIAS

FICHA	DESCRIÇÃO	FIXAÇÃO		PRÉ		LIQUIDADO		PAGO		A PAGAR	
		ALTERAÇÕES		EMPENHADO		PERÍODO		ACUMULADO		LIQUIDADO	
		INICIAL		PERÍODO	ACUMULADO	PERÍODO	ACUMULADO	PERÍODO	ACUMULADO	PERÍODO	NÃO LIQUID.
110.0000	- Geral	11.000,00									
1	4.4.90.52.00 - Equipamentos e Material Permanente	11.000,00									
	<b>24.392.0019.2014 - Contribuição PASEP</b>	<b>4.000,00</b>									
04	- Recursos Próprios da Administração Indireta	4.000,00									
110.0000	- Geral	4.000,00									
2	3.3.90.47.00 - Obrigações Tributárias e Contributivas	4.000,00									
	<b>24.392.0019.2099 - Manutenção das Atividades da Fundação</b>	<b>536.000,00</b>									
04	- Recursos Próprios da Administração Indireta	536.000,00									
110.0000	- Geral	536.000,00									
3	3.3.90.14.00 - Diárias - Pessoal Civil	2.000,00									
4	3.3.90.30.00 - Material de Consumo	11.000,00									
5	3.3.90.33.00 - Passagens e Despesas com Locomoção	2.000,00									
6	3.3.90.36.00 - Outros Serviços de Terceiros - Pessoa Física	2.000,00									
7	3.3.90.39.00 - Outros Serviços de Terceiros - Jurídicos	515.000,00									
8	3.3.90.92.00 - Depreciação de Bens Móveis Anteriores	2.000,00									
9	3.3.90.93.00 - Indenizações e Restituições	2.000,00									
	<b>24.392.0019.2100 - Despesas de Recursos Humanos</b>	<b>646.000,00</b>									
04	- Recursos Próprios da Administração Indireta	646.000,00									
110.0000	- Geral	646.000,00									
10	3.1.90.13.00 - Vendimentos e Vantagens Fixas Pessoal Civil	407.000,00									
11	3.1.90.15.00 - Obrigações Patronais	156.000,00									
12	3.1.90.16.00 - Outras Despesas Variáveis Pessoal Civil	83.000,00									
	<b>04 - FUNDO DE PREVIDÊNCIA MUNICIPAL DE PINDAMONHANGABA</b>	<b>7.187.000,00</b>									
	<b>04.01 - FUNDO DE PREVIDÊNCIA MUNICIPAL</b>	<b>7.187.000,00</b>									
	<b>04.01.10 - FUNDO DE PREVIDÊNCIA MUNICIPAL</b>	<b>7.187.000,00</b>									
	<b>09.272.0020.2101 - Manutenção do Fundo Previdenciário</b>	<b>7.187.000,00</b>									
03	- Recursos Próprios de Fundos Especiais e Despesas - Vinculados	7.187.000,00									
603.0000	- Recursos Vinculados ao RPPS - Plano Previdenciário - Poder Executivo Municipal	5.757.000,00									
	- Aposentadorias, Reserva Remunerada e Reformas	4.880.000,00									
1	3.1.90.01.00 - Aposentadorias, Reserva Remunerada e Reformas	877.000,00									
3	3.1.90.03.00 - Pensões do RPPS e do Militar	1.430.000,00									
604.0000	- Recursos Vinculados ao RPPS - Plano Previdenciário - Poder Legislativo Municipal	1.170.000,00									
	- Aposentadorias, Reserva Remunerada e Reformas	260.000,00									
2	3.1.90.01.00 - Aposentadorias, Reserva Remunerada e Reformas	1.170.000,00									
4	3.1.90.03.00 - Pensões do RPPS e do Militar	260.000,00									

TOTAL DAS DESPESAS ORÇAMENTÁRIAS

621.957.000,00

56.126.467,53

45.529.555,74

63.094.393,23

230.138.448,89

62.070.275,40

233.616.943,69

16.522.505,20

4.873.878,71



**MUNICÍPIO DE PINDAMONHANGABA**  
Balancete Analítico

Exercício de 2022

Período: Maio - 01/05/2022 a 31/05/2022 Entidades: Todas

**DESPESAS EXTRA ORÇAMENTÁRIAS**

FICHA	DESCRIÇÃO	FR	CÓDIGO APLIC.	PREVISÃO		PERÍODO	DESPESA	ACUMULADA	APURAÇÃO	
				INICIAL	ATUALIZADA				A CONCEDER	CONCED. A MAIOR
<b>01 - MUNICÍPIO DE PINDAMONHANGABA</b>				<b>19.998.000,00</b>	<b>20.166.894,11</b>	<b>5.938.529,71</b>		<b>77.553.198,75</b>		
<b>01 - PREFEITURA MUNICIPAL DE PINDAMONHANGABA</b>										
<b>Consignações</b>				<b>3.330.435,38</b>				<b>15.663.725,43</b>		
5617	5.2.11.02.0008 - INSS - FOLHA DE PAGAMENTO	19	190.0000			1.310.398,64		6.245.486,27		
5618	5.2.11.02.0009 - INSS - PESSOA JURÍDICA	19	190.0000			461.223,03		2.061.802,15		
5619	5.2.11.02.0010 - INSS - PESSOA FÍSICA	19	190.0000			83.312,53		386.079,31		
5627	5.2.11.03.0001 - INSTITUTO DE PREVIDÊNCIA DO MUNICÍPIO DE TAUBATE - IPMT	19	190.0000			954,49		4.553,22		
5620	5.2.11.10.0003 - PENSÃO ALIMENTÍCIA	19	190.0000			104.807,15		531.171,67		
5621	5.2.11.13.0007 - SINDICATO DOS SERVIDORES PÚBLICOS DE PINDAMONHANGABA	19	190.0000			24.221,62		121.698,11		
5622	5.2.11.14.0007 - ZURICH MINAS BRASIL	19	190.0000			36.573,17		189.102,15		
5623	5.2.11.15.0009 - EMPRÉSTIMO - CAIXA ECONÔMICA FEDERAL	19	190.0000			351.476,85		1.712.068,75		
5624	5.2.11.15.0010 - EMPRÉSTIMO - SANTANDER	19	190.0000			745.548,65		3.532.388,16		
5625	5.2.11.15.0011 - EMPRÉSTIMO - BRADESCO	19	190.0000			3.295,27		16.239,72		
5636	5.2.11.15.0012 - EMPRÉSTIMO - BANCO DO BRASIL	19	190.0000			2.214,31		8.256,41		
5638	5.2.11.15.0016 - EMPRÉSTIMO - BANCO DAYCOVAL	19	190.0000			12.870,73		16.173,38		
5626	5.2.11.99.0072 - ASSOCIAÇÃO DOS SERVIDORES PÚBLICOS DE PINDAMONHANGABA	19	190.0000			188.255,93		813.708,80		
5630	5.2.11.99.0074 - FUNDAÇÃO SÃO PAULO - ORDEN JUDICIAL	19	190.0000			5.286,01		24.997,33		
<b>Entradas e Saídas Compensatórias, Exceto ARO</b>								<b>2.177,00</b>		
5629	5.2.41.01.0002 - DEPÓSITOS EM CAUÇÕES	19	190.0000					2.177,00		
<b>Resultado Diminutivo - Transferência Financeira Concedida - Com Programação Financeira</b>				<b>14.397.000,00</b>		<b>1.190.000,00</b>		<b>5.880.000,00</b>		
1	5.5.01.02.0001 - Transferência concedida para o órgão "CÂMARA MUNICIPAL" - DUODÉCIMO CÂMARA MUNICIPAL DE PINDAMONHANG. 01	01	110.0000			13.200.000,00		5.500.000,00		7.700.000,00
2	5.5.01.02.0002 - Transferência concedida para o órgão "FUNDAÇÃO DR. JOÃO ROMEIRO" - REPASSE A FUNDAÇÃO DR. JOÃO ROMEIRO 01	01	110.0000			1.197.000,00		380.000,00		817.000,00
<b>Resultado Diminutivo - Transferência Previdenciária Concedida - Com Programação Previdenciária</b>				<b>5.601.000,00</b>		<b>433.012,61</b>		<b>2.266.995,67</b>		
3	5.5.12.01.0001 - Transferência concedida para o órgão "FUNDO DE PREVIDÊNCIA MUNICIPAL DE PINDAMONHANGABA" - Transferência 01	01	603.0000			5.601.000,00		2.266.995,67		3.522.898,44
<b>Restos a Pagar</b>								<b>985.081,72</b>		
Restos a Pagar - 2016								87.135,46		
Restos a Pagar - 2017								746.893,62		
Restos a Pagar - 2019								52.906,27		
Restos a Pagar - 2020								985,081,72		
Restos a Pagar - 2021										
<b>02 - CÂMARA MUNICIPAL DE PINDAMONHANGABA</b>				<b>1.405.000,00</b>	<b>1.400.000,00</b>	<b>256.625,41</b>		<b>1.338.786,51</b>		
<b>Consignações</b>						<b>144.100,28</b>		<b>526.942,03</b>		
22	5.2.11.02.0003 - INSS - VEREADORES	01	110.0000			9.112,29		36.449,16		
39	5.2.11.02.0004 - INSS - TERCEIROS	01	110.0000			3.043,03		27.649,49		
40	5.2.11.02.0005 - INSS - SERVIDORES	01	110.0000			34.290,92		112.013,20		
23	5.2.11.04.0001 - IMPOSTO DE RENDA RETIDO NA FONTE	01	110.0000			56.079,23		186.227,51		
7	5.2.11.08.0001 - RETENÇÃO DO IMP. S/ SERV. QUALQUER NATUREZA	01	110.0000			3.184,14		13.459,78		
19	5.2.11.10.0001 - PENSÃO ALIMENTÍCIA	01	110.0000			6.608,63		23.745,40		
17	5.2.11.13.0001 - CONSIGNAÇÃO ASSOC. SERVIDORES PUB. MUN	01	110.0000			2.398,41		12.531,55		
4	5.2.11.15.0001 - CONSIGNAÇÃO CAIXA ECONOMICA FEDERAL	01	110.0000			28.762,37		112.275,76		
9	5.2.11.99.0001 - VALE TRANSPORTE	01	110.0000			587,45		2.554,49		
56	5.2.11.99.0006 - TELEFONIA FÍXA - SERVIDOR	01	110.0000			33,81		33,81		
57	5.2.11.99.0007 - TELEFONIA MÓVEL - VEREADOR	01	110.0000			1,88		1,88		
<b>Entradas e Saídas Compensatórias, Exceto ARO</b>								<b>24.428,27</b>		
10	5.2.41.99.0001 - RENDIMENTOS DE APLICAÇÃO FINANCEIRA	01	110.0000			<b>8.903,81</b>		<b>24.428,27</b>		
<b>Resultado Diminutivo - Transferência Financeira Concedida - Sem Programação Financeira</b>								<b>10,45</b>		
60	5.5.09.02.0001 - DEVOLUÇÃO DUODÉCIMOS EXERCÍCIO ANTERIOR	01	110.0000			8.903,81		10,45		




**MUNICÍPIO DE PINDAMONHANGABA**  
Balancete Analítico

Exercício de 2022

Período: Maio - 01/05/2022 a 31/05/2022 Entidades: Todas

**DESPESAS EXTRA ORÇAMENTÁRIAS**

CÓDIGO	DESCRIÇÃO	FR	CÓDIGO APLIC.	PREVISÃO		PERÍODO	DESPESA	ACUMULADA	APURAÇÃO	
				INICIAL	ATUALIZADA				A CONCEDER	CONCED. A MAIOR
1	<b>Resultado Diminutivo - Transferência Previdenciária Concedida - Com Programação Previdenciária</b>			<b>1.400.000,00</b>	<b>1.400.000,00</b>	<b>103.607,15</b>		<b>544.721,97</b>		
	5.5.11.01.0001 - Transferência concedida para o órgão "PREFEITURA MUNICIPAL DE PINDAMONHANGABA" - Transferência de Complement	01	110.0000	1.400.000,00	1.400.000,00	103.607,15		544.721,97		
59	<b>Aviso Realizável</b>					<b>14,17</b>		<b>14,17</b>		
	5.1.03.01.0002 - MULTAS A RECEBER	01	110.0000			14,17		14,17		
	<b>Restos a Pagar</b>							<b>242.669,62</b>		
	Restos a Pagar - 2021							242.669,62		
	<b>03 - FUNDAÇÃO DR. JOÃO ROMEIRO</b>					<b>9.556,99</b>		<b>60.276,59</b>		
	<b>Consignações</b>					<b>2.474,99</b>		<b>12.003,54</b>		
102	5.2.11.99.0054 - 5100010000 - PREVIDENCIA - INGS S/ FOLHA DE PAGAMENTO	01	110.0000			2.474,99		12.003,54		
104	5.2.11.99.0056 - 5100030000 - PREVIDENCIA - IRRF S/ FOLHA DE PAGAMENTO	01	110.0000			2.657,66		17.340,25		
108	5.2.11.99.0059 - 5200020000 - CONVENIOS - ASSOCIAÇÃO SERVIDORES PÚBLICOS MUNICIPAIS	01	110.0000			4.424,34		19.306,77		
	<b>Restos a Pagar</b>							<b>11.626,03</b>		
	Restos a Pagar - 2020							11.626,03		
	Restos a Pagar - 2021									
	<b>04 - FUNDO DE PREVIDÊNCIA MUNICIPAL DE PINDAMONHANGABA</b>					<b>118.262,18</b>		<b>556.753,20</b>		
	<b>Consignações</b>					<b>118.262,18</b>		<b>556.753,20</b>		
5583	5.2.11.04.0003 - IRRF - PESSOA FÍSICA	19	190.0000			55.677,32		247.737,13		
5590	5.2.11.10.0004 - PENSÃO ALIMENTÍCIA	19	190.0000			4.312,84		20.677,40		
5584	5.2.11.11.0005 - ASPMP - DESPESA ADMINISTRATIVA REFERENTE AO CONVÊNIO UNIMED	19	190.0000			9.635,99		45.166,47		
5591	5.2.11.13.0009 - SINDICATO DOS SERVIDORES PÚBLICOS MUNICIPAIS DE PINDAMONHANGABA	19	190.0000			199,98		981,42		
5586	5.2.11.14.0008 - ZURICH MINAS BRASIL	19	190.0000			587,43		2.937,15		
5587	5.2.11.15.0012 - EMPRÉSTIMO - CAIXA ECONÔMICA FEDERAL	19	190.0000			6.876,79		34.383,91		
5588	5.2.11.15.0013 - EMPRÉSTIMO - SANTANDER	19	190.0000			17.798,88		86.621,93		
5589	5.2.11.99.0075 - ASSOCIAÇÃO DOS SERVIDORES PÚBLICOS MUNICIPAIS DE PINDAMONHANGABA	19	190.0000			23.172,95		118.247,79		



**MUNICÍPIO DE PINDAMONHANGABA**  
Balancete Analítico

Exercício de 2022

Período: Maio - 01/05/2022 a 31/05/2022 Entidades: Todas

RECEITAS		DESPESAS			
ANTERIOR	NO PERÍODO	ACUMULADO	ANTERIOR	NO PERÍODO	ACUMULADO
<b>278.851.112,99</b>	<b>79.763.431,30</b>	<b>358.614.543,89</b>	<b>244.732.709,05</b>	<b>68.393.249,69</b>	<b>313.125.958,74</b>
<b>Total da Receita</b>					
258.394.600,70	74.248.133,15	332.642.733,85	171.546.668,29	62.070.275,40	233.616.943,69
6.965.108,33	1.726.619,76	8.691.728,09	6.965.108,33	1.726.619,76	8.691.728,09
13.291.403,56	3.788.678,39	17.080.081,95	13.211.417,85	3.611.272,81	16.822.690,66
0,00	0,00	0,00	53.009.514,58	985.081,72	53.994.596,30
Restituições de Receitas Orçamentárias (-)					
<b>Disponibilidades</b>					
<b>280.485.894,26</b>		<b>200.108.550,10</b>	<b>245.774.479,41</b>		
<b>01 - MUNICÍPIO DE PINDAMONHANGABA</b>					
Tesouraria					
Banco					
Recurso Disponível					
Comum/Movimento					
Vinculada					
Conta "C"					
Recurso Aplicado					
Comum/Movimento					
Vinculada					
Conta "C"					
244.012.953,95					
0,00					
244.012.953,95					
664.848,93					
133.002,33					
567.786,60					
0,00					
243.313.105,02					
188.289.680,62					
55.023.424,40					
0,00					
1.635.211,77					
0,00					
1.635.211,77					
<b>02 - CÂMARA MUNICIPAL DE PINDAMONHANGABA</b>					
Tesouraria					
Banco					
Recurso Disponível					
Comum/Movimento					
Recurso Aplicado					
Aplicação					
67.632,07					
1.635.211,77					
<b>03 - FUNDAÇÃO DR. JOÃO ROMEIRO</b>					
Tesouraria					
Banco					
Recurso Disponível					
Comum/Movimento					
Recurso Aplicado					
Aplicação					
11.030,36					
56.601,71					
23.315,39					
23.315,39					
0,00					
33.286,32					
33.286,32					
<b>04 - FUNDO DE PREVIDÊNCIA MUNICIPAL DE PINDAMONHANGABA</b>					
Tesouraria					
Banco					
Recurso Disponível					
Comum/Movimento					
58.681,62					
58.681,62					
58.681,62					
58.681,62					



**MUNICÍPIO DE PINDAMONHANGABA**  
Balancete Analítico

Exercício de 2022

Período: Maio - 01/05/2022 a 31/05/2022 Entidades: Todas

<b>TOTAL GERAL</b>	<b>558.900.438,15</b>	<b>TOTAL GERAL</b>	<b>558.900.438,15</b>
--------------------	-----------------------	--------------------	-----------------------

ISABEL DOMINGUES  
PREFEITO

CLAUDIO MARCELO DE GODOY FONSECA  
SEC MUN DE FINANÇAS E ORÇAMENTO  
CPF: 057.274.228-25

JOÃO CARLOS MUNIZ  
DIRETOR DEPTO FINANCEIRO E CONTÁBIL  
CPF: 199.215.798-78

TANIA APARECIDA DE OLIVEIRA D'AVILA  
CONTADORA 1SP249994/O-0







FT	CA	INICIAL	PROJETADO	DIFERENÇAS	ACUMULADA	MARÇO	JUNHO	JULHO	AGOSTO	SETEMBRO	OUTUBRO	NOVEMBRO	DEZEMBRO
105	1.9.1.1.0.1.0.2.01	46.000,00	26.066,68	19.933,32	26.843,27	4.156,10	704,67	704,67	704,67	704,67	704,67	704,67	704,67
106	1.9.1.1.0.1.0.2.02	28.000,00	93.192,69	65.192,69	15.933,27	45.746,81	4.501,81	4.501,81	4.501,81	4.501,81	4.501,81	4.501,81	4.501,81
107	1.9.1.1.1.4.0.2	3.369.000,00	7.300.487,74	3.931.487,74	2.705.041,27	648.277,58	563.881,27	563.881,27	563.881,27	563.881,27	563.881,27	563.881,27	563.881,27
108	1.9.2.2.0.1.1.0.1	10.000,00	76.277,75	66.277,75	76.277,75	22,83							
109	1.9.2.2.0.1.1.0.2	2.000,00	10.145,93	8.145,93	10.123,10								
110	1.9.2.2.0.1.1.0.3	4.000,00	24.016,59	20.016,59	24.016,59								
111	1.9.2.2.0.1.1.0.6	137.256,99	137.256,99	137.256,99	137.256,99								
112	1.9.2.2.0.6.3.1	110.233,04	68.833,04	41.400,00	106.681,56	3.517,18	4,90	4,90	4,90	4,90	4,90	4,90	4,90
113	1.9.9.9.9.2.1.0.1	630.000,00	265.092,42	364.907,58	82.538,70	27.684,95	22.124,11	22.124,11	22.124,11	22.124,11	22.124,11	22.124,11	22.124,11
114	1.9.9.9.9.2.1.0.2	350.000,00	887.710,77	537.710,77	134.721,56	350.055,26	28.990,55	28.990,55	28.990,55	28.990,55	28.990,55	28.990,55	28.990,55
115	1.9.9.9.9.2.1.0.3	1.310.000,00	3.140.074,40	1.830.074,40	524.065,31	159.695,08	345.193,43	345.193,43	345.193,43	345.193,43	345.193,43	345.193,43	345.193,43
116	1.9.9.9.9.3.1.0.1	108.000,00	300.099,16	192.099,16	100.149,65	12.896,73	26.721,54	26.721,54	26.721,54	26.721,54	26.721,54	26.721,54	26.721,54
117	1.9.9.9.9.3.1.0.4	1.600.000,00	303.204,45	1.296.795,55	303.204,45								
118	1.9.9.9.9.3.1.0.5	40.000,00	7.386,22	32.613,78	2.514,55	2.511,69	337,14	337,14	337,14	337,14	337,14	337,14	337,14
119	1.9.9.9.9.4.1.0.5	2.000,00	9.180,82	7.180,82	784,00	5.127,82	467,00	467,00	467,00	467,00	467,00	467,00	467,00
120	1.9.9.9.9.4.1.0.6	1.000,00	1.000,00	1.000,00									
121	1.9.9.9.9.4.1.0.7	48.000,00	16.626,48	31.373,52	2.078,31	2.078,31	2.078,31	2.078,31	2.078,31	2.078,31	2.078,31	2.078,31	2.078,31
122	1.9.9.9.9.4.1.0.8	300.000,00	63.680,58	236.319,42	34.559,04	7.835,93	3.042,23	3.042,23	3.042,23	3.042,23	3.042,23	3.042,23	3.042,23
123	1.9.9.9.9.4.1.0.9	198.200,00	8.552,48	190.647,52	1.069,06		1.069,06	1.069,06	1.069,06	1.069,06	1.069,06	1.069,06	1.069,06
124	2.1.1.2.5.4.0.1.0.1	1.300.000,00	650.000,00	650.000,00	650.000,00	650.000,00							
140	2.2.1.3.0.1.0.1.0.1	45.270,00	45.270,00	45.270,00	45.270,00								
138	2.4.1.3.50.0.1.0.1		130.000,00	130.000,00	130.000,00								
135	2.4.1.4.99.0.1.0.1	904.000,00	825.659,71	78.340,29	744.949,98	80.709,73							
139	2.4.2.2.99.0.1.0.1												
141	2.4.2.2.99.0.1.0.2												
146	2.4.2.9.99.0.1.0.1												
147	1.7.1.2.99.0.1	1.000,00	2.029.028,64	2.029.028,64	2.029.028,64	2.029.028,64							
148	1.7.1.3.50.1.1.0.2		100.000,00	100.000,00	100.000,00	100.000,00							
148	1.7.1.3.50.1.1.0.3	625.062.600,00	740.380.475,16	115.318.475,16	258.299.336,06	73.223.834,81	54.127.142,24	58.593.942,24	61.890.342,24	53.897.142,24	55.652.742,24	62.934.742,24	61.591.250,65

**TOTAL DAS RECEITAS ORÇAMENTARIAS**



**PREFEITURA MUNICIPAL DE PINDAMONHANGABA**  
**ESTADO DE SÃO PAULO**

**MENSAGEM Nº 052/ 2022**

**Dispõe sobre autorização para abertura de Créditos adicionais suplementares até o limite de R\$ 81.192.000,00 (oitenta e um milhão e cento e noventa e dois mil reais) e dá outras providências.**

**Exmo. Sr.**

**DD. Presidente da Câmara de Vereadores de  
Pindamonhangaba/SP**

Senhor Presidente,

Cumprimentando-o respeitosamente, encaminho a Vossa Excelência, em cumprimento ao disposto no art. 42 da Lei Federal nº 4.320/1964, para apreciação e votação por parte dos membros dessa Egrégia Casa, projeto de lei que versa sobre autorização para abertura de créditos adicionais suplementares ao Orçamento vigente até o limite de R\$ 80.592.000,00 (oitenta milhões e quinhentos e noventa e dois mil reais) e créditos adicionais especiais ao orçamento vigente até o limite de R\$ 600.000,00 (Seiscentos mil reais).

Para cobertura dos créditos adicionais de que trata o projeto de lei em tela no ato da abertura de tais créditos será indicado o recurso de excesso de arrecadação a ser verificado no exercício da fonte Tesouro (recursos próprios ou decorrentes de cota-parte constitucional).

Note-se que o recurso de excesso de arrecadação, de acordo com o § 3º do art. 43 da Lei Federal nº 4.320/1964, deve ser entendido o saldo positivo das diferenças, acumuladas mês a mês, entre a arrecadação prevista e a realizada, considerando-se, ainda, a tendência do exercício, conforme planilha anexa.

Esse excesso de arrecadação projetado é reflexo do atual cenário econômico, que tem demonstrado um crescimento acima do patamar pré-pandemia, principalmente do setor de agronegócio, setor esse predominante nesse Município.

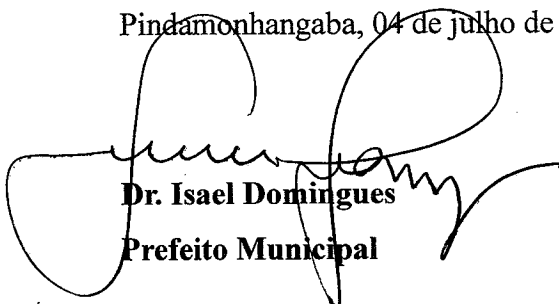
Portanto Senhores Vereadores, é fundamental a aprovação do presente projeto e para isso, invocamos o art.44 da Lei Orgânica Municipal, para que se vote em caráter de urgência, no menor prazo possível.



**PREFEITURA MUNICIPAL DE PINDAMONHANGABA**  
**ESTADO DE SÃO PAULO**

No ensejo, reiteramos a V. Exa. protestos de elevada estima e consideração, homenagem que peço seja extensiva a todos os Nobres Vereadores, que integram essa Casa de Leis.

Pindamonhangaba, 04 de julho de 2022.



**Dr. Isael Domingues**  
**Prefeito Municipal**