




PREFEITURA MUNICIPAL DE PINDAMONHANGABA
ESTADO DE SÃO PAULO

PROJETO DE LEI Nº /2022.

- Constituição, Justiça e Redação
 - Finanças e Orçamento
 - Obras, Serviços Públicos, Assuntos Rurais,
 - Educação e Meio Ambiente
 - Educação, Cultura, Turismo e Esportes
 - Trabalho e Assistência Social
 - Defesa dos Direitos Humanos, Cidadania,
 - Segurança Pública e Direitos da Mulher
 - Indústria, Comércio Exterior, Empresas de Ciência,
 - Tecnologia, Inovação e Empreendedorismo
 - Vereadores
 - Procuradoria Jurídica
- 19/10/22 *Chivona*

Dispõe sobre autorização para abertura de crédito adicional suplementar no valor de R\$ 2.100.000,00 (dois milhões e cem mil reais) e dá outras providências.



Dr. Isael Domingues, Prefeito do Município de Pindamonhangaba, no uso de suas atribuições legais, faz saber que a Câmara Municipal de Pindamonhangaba, Estado de São Paulo, aprovou e ele sanciona a seguinte Lei:

Art. 1º Fica o Executivo autorizado a abrir crédito adicional suplementar ao Orçamento do Município (Lei Municipal nº 6.507, de 22 de dezembro de 2021), no valor de R\$ 2.100.000,00 (dois milhões e cem mil reais) em favor do Órgão 01.09 Secretaria Municipal de Educação, destinado à aquisição de uniformes escolares, a fim de atender à programação constante do Anexo Único desta Lei.

Art. 2º Para cobertura do crédito de que trata o art. 1º desta Lei será utilizado recurso proveniente da tendência do EXCESSO DE ARRECADADAÇÃO, no valor de R\$ 2.100.000,00 (dois milhões e cem mil reais), nos termos do inc. II, § 1º do art. 43 da Lei Federal nº 4.320/1964, no seguinte código de receita:

CATEGORIA	RECEITAS	FT	VALOR
1.	Receitas Correntes		
1.7	Transferência Corrente		
1.7.1	Transferência de Outras Instituições Públicas		
1.7.1.4.50.0.1	Transferências do salário-Educação - Principal	5	2.100.000,00
TOTAL DA TENDÊNCIA DE EXCESSO			2.100.000,00


Art. 3º Esta lei entra em vigor na data de sua publicação.

Pindamonhangaba, 18 de outubro de 2022.

Dr. Isael Domingues
Prefeito Municipal

Anexo Único
Créditos Suplementares

Órgão	01. 09 Secretaria Municipal de Educação							
Unidade	01. 09.40 Departamento de Ação Educativa e Desenvolvimento Pedagógico							
12							Educação	
12.361							Ensino Fundamental	
12.361	0010						Gestão da Manutenção da Educação	
	0010.2080						Manutenção do Ambiente Escolar da Educação Fundamental/QSE	
		3					Despesa Corrente	
		3	3				Outras Despesas Correntes	
		3	3	90			Aplicação Diretas	
					32		Material, Bem ou Serviço para Distribuição Gratuita	
						5	Transferência e Convênios Federais	2.100.000,00
Total Geral								2.100.000,00




MUNICÍPIO DE PINDAMONHANGABA
Balancete Analítico

Exercício de 2022

Período: Setembro - 01/09/2022 a 30/09/2022 Entidades: Todas

FICHA	CÓDIGO	DESCRIÇÃO	UNID. EXEC.	TIPO DED.	FR	CÓDIGO APLIC.	PREVISÃO		ARRECADAÇÃO		APURAÇÃO	
							INICIAL	ATUALIZADA	PERÍODO	ACUMULADA	A ARRECARAR	ARRREC. A MAIOR
1	1.1	Receitas Correntes					619.772.000,00	619.772.000,00	57.850.400,74	579.721.172,88	40.050.877,12	
	1.1.1	Impostos, Taxas e Contribuições de Melhoria					135.695.000,00	135.695.000,00	12.297.764,19	119.452.194,34	16.242.895,66	
	1.1.1.1	Impostos					129.950.000,00	129.950.000,00	11.772.453,64	115.994.723,87	13.926.276,13	
	1.1.1.1.1	Impostos sobre o Patrimônio					51.214.000,00	51.214.000,00	2.722.056,48	42.287.734,13	8.926.265,87	
	1.1.1.1.1.1	Imposto sobre a Propriedade Predial e Territorial Urbana					42.912.000,00	42.912.000,00	2.095.993,02	36.463.688,30	6.448.311,70	
	1.1.1.1.1.1.1	Imposto sobre a Propriedade Predial e Territorial Urbana - Principal					33.550.000,00	33.550.000,00	1.581.451,61	29.574.653,87	3.975.346,13	
	1.1.1.1.1.1.1.1	Imposto sobre a Propriedade Predial Urbana	01			110.0000	23.100.000,00	23.100.000,00	1.107.254,91	20.663.698,70	2.436.301,30	
	1.1.1.1.1.1.1.1.1	Imposto sobre a Propriedade Predial e Territorial Urbana - Multas e Juros	01			110.0000	10.450.000,00	10.450.000,00	474.196,70	8.910.955,17	1.539.044,83	
	1.1.1.1.1.1.1.1.1.1	Imposto sobre a Propriedade Predial e Territorial Urbana - Multas e Juros	01			110.0000	162.000,00	162.000,00	47.003,76	434.732,44		272.732,44
	1.1.1.1.1.1.1.1.1.1.1	Imposto sobre a Propriedade Predial e Territorial Urbana - Dívida Ativa	01			110.0000	7.200.000,00	7.200.000,00	347.688,68	4.938.853,19	2.261.146,81	
	1.1.1.1.1.1.1.1.1.1.1.1	Imposto sobre a Propriedade Predial e Territorial Urbana - Dívida Ativa	01			110.0000	6.200.000,00	6.200.000,00	284.567,94	4.135.382,66	2.064.617,34	
	1.1.1.1.1.1.1.1.1.1.1.1.1	Imposto sobre a Propriedade Predial e Territorial Urbana - Dívida Ativa - Atualização Monetária	01			110.0000	1.000.000,00	1.000.000,00	63.120,74	803.470,53	196.529,47	
179	1.1.1.2.50.0.3.03	Imposto sobre a Propriedade Predial e Territorial Urbana - Dívida Ativa - Cobrança Amigável	01			110.0000	2.000.000,00	2.000.000,00	119.848,97	1.515.448,80	484.551,20	
180	1.1.1.2.50.0.3.04	Imposto sobre a Propriedade Predial e Territorial Urbana - Dívida Ativa - Multas e Juros	01			110.0000	8.302.000,00	8.302.000,00	626.063,46	5.824.045,83	2.477.954,17	
181	1.1.1.2.50.0.3.05	Imposto sobre a Propriedade Predial e Territorial Urbana - Multas e Juros	01			110.0000	8.300.000,00	8.300.000,00	626.063,46	5.824.045,83	2.475.954,17	
5	1.1.1.2.53	Impostos sobre Transmissão "Inter Vivos" de Bens Imóveis e de Direitos Reais sobre Imóv	01			110.0000	1.000,00	1.000,00		1.000,00	1.000,00	
7	1.1.1.2.53.0.1	Impostos sobre Transmissão "Inter Vivos" de Bens Imóveis e de Direitos Reais sobre Imóv	01			110.0000	1.000,00	1.000,00		1.000,00	1.000,00	
8	1.1.1.2.53.0.2	Impostos sobre Transmissão "Inter Vivos" de Bens Imóveis e de Direitos Reais sobre Imóv	01			110.0000	1.000,00	1.000,00		1.000,00	1.000,00	
9	1.1.1.2.53.0.3	Impostos sobre Transmissão "Inter Vivos" de Bens Imóveis e de Direitos Reais sobre Imóv	01			110.0000	1.000,00	1.000,00		1.000,00	1.000,00	
	1.1.1.3	Impostos sobre a Renda e Proventos de Qualquer Natureza					17.850.000,00	17.850.000,00	1.718.452,49	14.005.566,34	3.844.433,66	
	1.1.1.3.03	Imposto sobre a Renda - Retido na Fonte					17.850.000,00	17.850.000,00	1.718.452,49	14.005.566,34	3.844.433,66	
	1.1.1.3.03.1	Imposto sobre a Renda - Retido na Fonte - Trabalho					14.850.000,00	14.850.000,00	1.428.167,18	11.455.527,26	3.394.472,74	
10	1.1.1.3.03.1.1	Imposto sobre a Renda - Retido na Fonte - Trabalho - Principal	01			110.0000	14.850.000,00	14.850.000,00	1.428.167,18	11.455.527,26	3.394.472,74	
	1.1.1.3.03.4	Imposto sobre a Renda - Retido na Fonte - Outros Rendimentos					3.000.000,00	3.000.000,00	290.285,31	2.550.039,08	449.960,92	
11	1.1.1.3.03.4.1	Imposto sobre a Renda - Retido na Fonte - Outros Rendimentos - Principal	01			110.0000	3.000.000,00	3.000.000,00	290.285,31	2.550.039,08	449.960,92	
	1.1.1.4	Impostos sobre a Produção e Circulação de Mercadorias e Serviços					60.886.000,00	60.886.000,00	7.331.944,67	59.701.423,40	1.184.576,60	
	1.1.1.4.51	Imposto sobre Serviços de Qualquer Natureza - ISSQN					60.886.000,00	60.886.000,00	7.331.944,67	59.701.423,40	1.184.576,60	
12	1.1.1.4.51.1	Imposto sobre Serviços de Qualquer Natureza - ISSQN - Principal	01			110.0000	57.900.000,00	57.900.000,00	7.102.009,00	56.269.076,44	1.630.923,56	
13	1.1.1.4.51.1.1	Imposto sobre Serviços de Qualquer Natureza - ISSQN - Multas e Juros	01			110.0000	315.000,00	315.000,00	44.726,85	246.282,29	68.717,71	
	1.1.1.4.51.1.2	Imposto sobre Serviços de Qualquer Natureza - ISSQN - Dívida Ativa					1.673.000,00	1.673.000,00	127.604,77	2.988.249,26		
14	1.1.1.4.51.1.3.01	Imposto sobre Serviços de Qualquer Natureza - ISSQN - Dívida Ativa	01			110.0000	1.287.000,00	1.287.000,00	104.809,05	2.457.224,28		
16	1.1.1.4.51.1.3.02	Imposto sobre Serviços de Qualquer Natureza - ISSQN - Dívida Ativa - Atualização Monetária	01			110.0000	386.000,00	386.000,00	22.795,72	531.024,98		
182	1.1.1.4.51.1.3.03	Imposto sobre Serviços de Qualquer Natureza - ISSQN - Dívida Ativa - Cobrança Amigável	01			110.0000	998.000,00	998.000,00	57.604,05	197.815,41	800.184,59	
183	1.1.1.4.51.1.3.04	Imposto sobre Serviços de Qualquer Natureza - ISSQN - Multas e Juros	01			110.0000	998.000,00	998.000,00	57.604,05	197.815,41	800.184,59	
15	1.1.1.4.51.1.4.01	Imposto sobre Serviços de Qualquer Natureza - ISSQN - Dívida Ativa - Multas e Juros	01			110.0000	5.745.000,00	5.745.000,00	525.310,55	3.457.470,47	2.287.529,53	
184	1.1.1.4.51.1.4.02	Imposto sobre Serviços de Qualquer Natureza - ISSQN - Dívida Ativa - Multas e Juros	01			110.0000	5.266.000,00	5.266.000,00	496.444,45	3.216.186,02	2.049.813,98	
	1.1.2	Taxas					4.877.000,00	4.877.000,00	452.150,13	2.836.821,78	2.040.178,22	
	1.1.2.1	Taxas pelo Exercício do Poder Político					2.605.000,00	2.605.000,00	369.718,55	1.945.831,48	659.168,52	
	1.1.2.1.01	Taxas de Inspeção, Controle e Fiscalização					168.000,00	168.000,00	26.341,29	128.931,31	39.068,69	
	1.1.2.1.01.0.1	Taxas de Inspeção, Controle e Fiscalização - Principal	01			110.0000	95.000,00	95.000,00	11.665,86	70.209,59	24.790,41	
17	1.1.2.1.01.0.1.01	Taxa de Publicidade Comercial	01			110.0000	630.000,00	630.000,00	25.581,11	263.610,82	366.389,18	
18	1.1.2.1.01.0.1.02	Taxa Func. Estabelecimento Horário Especial	01			110.0000	1.370.000,00	1.370.000,00	275.342,38	1.198.137,26	171.862,74	
19	1.1.2.1.01.0.1.03	Taxa de Licença para Execução de Obras	01			110.0000						
20	1.1.2.1.01.0.1.04	Taxas de Localização	01			110.0000						




MUNICÍPIO DE PINDAMONHANGABA
Balancete Analítico

Exercício de 2022

Período: Setembro - 01/09/2022 a 30/09/2022 Entidades: Todas

RECEITAS ORÇAMENTÁRIAS

FICHA	CÓDIGO	DESCRIÇÃO	UNID. EXEC.	TIPO DEB.	FR	CÓDIGO ARJC.	PREVISÃO		PERÍODO	ARRECADADO		APURAÇÃO	
							INICIAL	ATUALIZADA		A ACUMULADA	A ARRECADAR	ARREC. A MAIOR	
21	1.1.2.1.01.0.1.05	Taxa de Estacionamento	01		01	110.0000	5.000,00	5.000,00	16,82	1.466,75	3.533,25		
22	1.1.2.1.01.0.1.06	Taxa de Aprov. Projeto Construção Civil	01		01	110.0000	61.000,00	61.000,00	4.904,95	48.491,04	12.508,96		
23	1.1.2.1.01.0.1.07	Taxa de Apreensão, Depósito ou Liberação de Animais	01		01	110.0000	6.000,00	6.000,00	2.214,21	4.455,08	1.544,92		
24	1.1.2.1.01.0.1.08	Taxa de Vitória	01		01	110.0000	48.000,00	48.000,00	4.461,80	39.639,58	8.360,42	7.918,43	
25	1.1.2.1.01.0.1.09	Taxa Numer.Prédio/Emplacamento	01		01	110.0000	45.000,00	45.000,00	2.556,12	52.918,43	39.028,38		
26	1.1.2.1.01.0.1.10	Outras Taxas de Inspeção, Controle e Fiscalização	01		01	110.0000	177.000,00	177.000,00	16.634,01	137.971,62	810.587,17		
27	1.1.2.1.01.0.3.01	Taxas de Inspeção, Controle e Fiscalização - Dívida Ativa	01		01	110.0000	1.568.000,00	1.568.000,00	69.278,16	757.412,83	452.510,42		
29	1.1.2.1.01.0.3.02	Taxas de Inspeção, Controle e Fiscalização - Dívida Ativa - Atualização Monetária	01		01	110.0000	1.200.000,00	1.200.000,00	69.151,42	747.489,58	358.147,98		
185	1.1.2.1.01.0.3.03	Taxas de Inspeção, Controle e Fiscalização - Dívida Ativa Cobrança Amigável	01		01	110.0000	368.000,00	368.000,00	55,51	9.852,02	71,23		
186	1.1.2.1.01.0.3.04	Taxas de Inspeção, Controle e Fiscalização - Dívida Ativa - Multas e Juros	01		01	110.0000	704.000,00	704.000,00	13.153,42	133.577,47	570.422,53		
28	1.1.2.1.01.0.4.01	Taxas de Inspeção, Controle e Fiscalização - Dívida Ativa - Multas e Juros	01		01	110.0000	704.000,00	704.000,00	13.149,15	133.573,20	570.426,80		
187	1.1.2.1.01.0.4.02	Taxas de Inspeção, Controle e Fiscalização - Dívida Ativa - Multas e Juros	01		01	110.0000	704.000,00	704.000,00	4,27	4,27	4,27		
30	1.1.2.1.50.0.1	Taxa de Fiscalização de Vigilância Sanitária	01		01	110.0000	389.000,00	389.000,00	44.294,32	379.364,24	9.635,76		
	1.1.2.2	Taxas pela Prestação de Serviços					479.000,00	479.000,00	28.866,10	241.284,85	237.715,55		
	1.1.2.2.01.0.1	Taxas pela Prestação de Serviços em Geral	01		01	110.0000	453.000,00	453.000,00	21.443,49	28.866,10	237.715,55		
31	1.1.2.2.01.0.1.01	Taxa de Expediente	01		01	110.0000	74.000,00	74.000,00	2.388,98	25.147,66	9.635,76		
32	1.1.2.2.01.0.1.02	Taxa de Cemitério	01		01	110.0000	11.000,00	11.000,00	1.255,80	21.696,86	10.696,86		
33	1.1.2.2.01.0.1.03	Outras Taxas de Prestação de Serviços em Geral	01		01	110.0000	21.000,00	21.000,00	7.172,24	95.956,26	74.956,76		
34	1.1.2.2.01.0.3.01	Taxas pela Prestação de Serviços em Geral - Dívida Ativa	01		01	110.0000	16.000,00	16.000,00	34,91	46.587,90	30.587,90		
36	1.1.2.2.01.0.3.02	Taxas pela Prestação de Serviços em Geral - Dívida Ativa	01		01	110.0000	5.000,00	5.000,00	7.137,33	49.368,36	44.368,36		
188	1.1.2.2.01.0.3.03	Taxas pela Prestação de Serviços em Geral - Dívida Ativa - Atualização Monetária	01		01	110.0000	5.000,00	5.000,00	250,37	7.426,27	2.426,27		
189	1.1.2.2.01.0.3.04	Taxas pela Prestação de Serviços em Geral - Dívida Ativa - Multas e Juros	01		01	110.0000	5.000,00	5.000,00	246,03	7.421,93	2.421,93		
35	1.1.2.2.01.0.4.01	Taxas pela Prestação de Serviços em Geral - Dívida Ativa - Multas e Juros	01		01	110.0000	5.000,00	5.000,00	4,34	4,34	4,34		
190	1.1.2.2.01.0.4.02	Taxas pela Prestação de Serviços em Geral - Dívida Ativa - Multas e Juros	01		01	110.0000	5.000,00	5.000,00	4,34	4,34	4,34		
	1.2	Contribuições					11.750.000,00	11.750.000,00	910.412,37	11.675.369,26	74.630,74		
	1.2.1	Contribuições Sociais					250.000,00	250.000,00	19.489,73	159.946,29	90.053,71		
	1.2.1.5	Contribuições para Regimes Próprios de Previdência e Sistema de Proteção Soc					250.000,00	250.000,00	19.489,73	159.946,29	90.053,71		
	1.2.1.5.01	Contribuição do Servidor Civil					250.000,00	250.000,00	17.901,26	146.712,30	82.287,70		
	1.2.1.5.01.2	Contribuição do Servidor Civil Inativo					229.000,00	229.000,00	17.901,26	146.712,30	82.287,70		
	1.2.1.5.01.2.1	Contribuição do Servidor Civil Inativo - Principal					229.000,00	229.000,00	11.636,43	93.961,20	54.038,80		
1	1.2.1.5.01.2.1.01	Contribuição do Servidor Civil Inativo - Executivo	04		03	603.0000	148.000,00	148.000,00	6.264,83	52.751,10	28.248,90		
2	1.2.1.5.01.2.1.02	Contribuição do Servidor Civil Inativo - Legislativo	04		03	604.0000	81.000,00	81.000,00	1.588,47	13.233,99	7.766,01		
	1.2.1.5.01.3	Contribuição do Servidor Civil - Pensionistas					21.000,00	21.000,00	1.588,47	13.233,99	7.766,01		
	1.2.1.5.01.3.1	Contribuição do Servidor Civil - Pensionistas - Principal					8.000,00	8.000,00	613,57	5.044,71	2.935,29		
3	1.2.1.5.01.3.1.01	Contribuição do Servidor Civil - Pensionistas - Executivo	04		03	604.0000	13.000,00	13.000,00	974,90	8.189,28	4.810,72		
4	1.2.1.5.01.3.1.02	Contribuição do Servidor Civil - Pensionistas - Legislativo	04		03	604.0000	8.000,00	8.000,00	890,922,64	11.515,422,97	15.422,97		
	1.2.4	Contribuição para o Custeio do Serviço de Iluminação Pública					11.500.000,00	11.500.000,00	890.922,64	11.515.422,97	15.422,97		
	1.2.4.1	Contribuição para o Custeio do Serviço de Iluminação Pública					11.500.000,00	11.500.000,00	890,922,64	11.515,422,97	15,422,97		
37	1.2.4.1.50.0.1	Contribuição para o Custeio do Serviço de Iluminação Pública - Principal	01		01	110.0000	11.500.000,00	11.500.000,00	890,922,64	11.515,422,97	15,422,97		
	1.3	Receita Patrimonial					6.062.000,00	6.062.000,00	3.019.680,57	21.792.666,45	15.730.666,45		



MUNICÍPIO DE PINDAMONHANGABA

Balancete Analítico

Exercício de 2022

Período: Setembro - 01/09/2022 a 30/09/2022 Entidades: Todas

FICHA	CÓDIGO	DESCRIÇÃO	UNID. EXEC.	TIPO DED.	FR	CÓDIGO APLIC.	PREVISÃO		ARRECADAÇÃO		APURAÇÃO	
							INICIAL	ATUALIZADA	PERÍODO	ACUMULADA	A ARRECADAR	ARRREC. A MAIOR
	1.3.1	Exploração do Patrimônio Imobiliário do Estado					263.000,00	263.000,00	27.078,42	201.637,55	61.362,45	61.362,45
	1.3.1.1	Exploração do Patrimônio Imobiliário do Estado					263.000,00	263.000,00	27.078,42	201.637,55	61.362,45	61.362,45
	1.3.1.1.01	Aluguéis, Arrendamentos, Foros, Laudémios, Tarifas de Ocupação					263.000,00	263.000,00	27.078,42	201.637,55	61.362,45	61.362,45
	1.3.1.1.01.1	Aluguéis e Arrendamentos					263.000,00	263.000,00	27.078,42	201.637,55	61.362,45	61.362,45
38	1.3.1.1.01.1.1	Aluguéis e Arrendamentos - Principal	01		01	110.0000	263.000,00	263.000,00	27.078,42	201.637,55	61.362,45	61.362,45
	1.3.2	Valores Mobiliários					2.334.000,00	2.334.000,00	2.700.774,15	19.279.328,00	16.945.328,00	16.945.328,00
	1.3.2.1	Juros e Correções Monetárias					2.334.000,00	2.334.000,00	2.700.774,15	19.279.328,00	16.945.328,00	16.945.328,00
	1.3.2.1.01	Remuneração de Depósitos Bancários					2.334.000,00	2.334.000,00	2.700.774,15	19.279.328,00	16.945.328,00	16.945.328,00
	1.3.2.1.01.01	Remuneração de Depósitos Bancários - Principal					310.000,00	310.000,00	160.135,62	1.016.473,23	706.473,23	1.283.326,20
39	1.3.2.1.01.01.01	Remuneração de Depósitos Bancários - Principal	01		02	263.0000	310.000,00	310.000,00	160.135,62	1.016.473,23	706.473,23	1.283.326,20
40	1.3.2.1.01.01.02	Remuneração de Depósitos Bancários - Fundo	01		05	311.0000	150.000,00	150.000,00	192.022,42	1.433.326,20	174.332,63	174.332,63
41	1.3.2.1.01.01.03	Remuneração de Depósitos Bancários - MDE	01		01	221.0000	134.000,00	134.000,00	49.311,55	308.332,63	56.383,99	56.383,99
42	1.3.2.1.01.01.04	Remuneração de Depósitos Bancários - CIDE	01		05	111.0000	10.000,00	10.000,00	9.665,85	66.383,99	167.161,60	167.161,60
43	1.3.2.1.01.01.05	Remuneração de Depósitos Bancários - Assistência Social	01		05	511.0000	5.000,00	5.000,00	22.849,39	172.161,60	960.890,03	960.890,03
44	1.3.2.1.01.01.06	Remuneração de Depósitos Bancários - QESE	01		05	200.0000	20.000,00	20.000,00	111.466,66	980.890,03	10.592,67	10.592,67
45	1.3.2.1.01.01.07	Remuneração de Depósitos Bancários - PNAE	01		05	200.0000	20.000,00	20.000,00	1.297,09	30.592,67	1.567,86	1.567,86
46	1.3.2.1.01.01.08	Remuneração de Depósitos Bancários - PNAE	01		05	200.0000	1.000,00	1.000,00	56,38	2.567,86	84.993,94	84.993,94
47	1.3.2.1.01.01.09	Remuneração de Depósitos Bancários - Transporte de Alunos	01		02	200.0000	3.000,00	3.000,00	12.130,11	87.993,94	26.490,70	26.490,70
48	1.3.2.1.01.01.10	Remuneração de Depósitos Bancários - Ed. Infantil Federal	01		02	211.0000	3.000,00	3.000,00	3.329,53	26.490,70	25.106,42	25.106,42
49	1.3.2.1.01.01.11	Remuneração de Depósitos Bancários - Saúde	01		02	311.0000	28.000,00	28.000,00	2.855,63	35.076,90	799.749,36	799.749,36
50	1.3.2.1.01.01.12	Remuneração de Depósitos Bancários - Assistência Social - Estadual	01		02	511.0000	1.000,00	1.000,00	7.006,81	7.006,81	11.438.433,23	11.438.433,23
51	1.3.2.1.01.01.13	Remuneração de Depósitos Bancários - Fundo de Trânsito	01		03	411.0000	21.000,00	21.000,00	117.346,87	81.744,49	26.669,41	26.669,41
52	1.3.2.1.01.01.14	Remuneração de Depósitos Bancários - Assistência Social	01		03	511.0000	16.000,00	16.000,00	66.574,89	13.042.433,23	77.744,49	77.744,49
53	1.3.2.1.01.01.15	Remuneração de Depósitos Bancários - Outros	01		01	111.0000	1.604.000,00	1.604.000,00	1.773.746,50	81.744,49	26.669,41	26.669,41
54	1.3.2.1.01.01.16	Remuneração de Depósitos Bancários - Outros - Estadual	01		02	110.0000	4.000,00	4.000,00	19.731,96	27.669,41	54,82	54,82
55	1.3.2.1.01.01.17	Remuneração de Depósitos Bancários - Outros - Federal	01		05	110.0000	1.000,00	1.000,00	6.181,87	945,18	2.289,18	2.289,18
56	1.3.2.1.01.01.18	Remuneração de Depósitos Bancários - Fundo de Cultura	01		03	110.0000	1.000,00	1.000,00	163,33	3.289,18	1.328,65	1.328,65
57	1.3.2.1.01.01.19	Remuneração de Depósitos Bancários - Ed. Infantil - Estadual	01		02	210.0000	1.000,00	1.000,00	27,77	2.328,65	284,35	284,35
58	1.3.2.1.01.01.20	Remuneração de Depósitos Bancários - Fundo Municipal do Esporte	01		03	110.0000	1.000,00	1.000,00	298,25	2.328,65	697.823,18	697.823,18
127	1.3.2.1.01.01.21	Remuneração de Depósitos Bancários - COVID 19 Transf. Federais	01		05	312.0000	32,69	32,69	32,69	284,35	105,27	105,27
128	1.3.2.1.01.01.22	Remuneração de Depósitos Bancários - Ilum Pública	01		01	110.0000	111.200,93	111.200,93	13,77	105,27	9.386,21	9.386,21
135	1.3.2.1.01.01.23	Remuneração de Depósitos Bancários - Fundo Municipal do Turismo	01		03	110.0000	236,60	236,60	236,60	75.277,18	79.867,63	79.867,63
133	1.3.2.1.01.01.24	Remuneração de Depósitos Bancários - COVID 19 Transf. Estadual - Saúde	01		02	312.0000	3.465.000,00	3.465.000,00	291,828,00	2.311.700,90	1.153.299,10	1.153.299,10
134	1.3.2.1.01.01.25	Remuneração de Depósitos Bancários - Lei Compl. Federal 176/2020	01		05	100.0009	3.465.000,00	3.465.000,00	291,828,00	2.311.700,90	1.153.299,10	1.153.299,10
136	1.3.2.1.01.01.27	Remuneração de Depósitos Bancários - Emenda Federal	01		05	800.0001	458.097.800,00	458.097.800,00	39.767.406,89	416.638.029,23	41.459.770,77	41.459.770,77
137	1.3.2.1.01.01.28	Remuneração de Depósitos Bancários - AFM Educação	01		05	200.0000	145.310.200,00	145.310.200,00	13.381.401,55	133.954.959,96	6.531.960,47	6.531.960,47
166	1.3.2.1.01.01.29	Remuneração de Depósitos Bancários - Operação de Crédito	01		05	200.0000	76.859.200,00	76.859.200,00	6.837.197,96	70.327.239,53	6.537.775,50	6.537.775,50
169	1.3.2.1.01.01.30	Remuneração de Depósitos Bancários - Operação de Crédito	01		07	110.0000	70.000.000,00	70.000.000,00	6.000.533,59	64.948.955,53	5.051.044,47	5.051.044,47
	1.3.3	Delegação de Serviços Públicos Mediante Concessão, Permissão, Autorização ou					3.465.000,00	3.465.000,00	291.828,00	2.311.700,90	1.153.299,10	1.153.299,10
	1.3.3.999	Outras Delegações de Serviços Públicos					3.465.000,00	3.465.000,00	291,828,00	2.311.700,90	1.153.299,10	1.153.299,10
59	1.3.3.999.01	Outras Delegações de Serviços Públicos - Principal					3.465.000,00	3.465.000,00	291,828,00	2.311.700,90	1.153.299,10	1.153.299,10
	1.7	Transferências Correntes					458.097.800,00	458.097.800,00	39.767.406,89	416.638.029,23	41.459.770,77	41.459.770,77
	1.7.1	Transferências da União e de suas Entidades					145.310.200,00	145.310.200,00	13.381.401,55	133.954.959,96	6.531.960,47	6.531.960,47
	1.7.1.1	Transferências Decorrentes de Participação na Receita da União					76.859.200,00	76.859.200,00	6.837.197,96	70.327.239,53	6.537.775,50	6.537.775,50
	1.7.1.1.1	Cota-Parte do Fundo de Participação dos Municípios - FPM					76.816.000,00	76.816.000,00	6.815.133,36	70.278.224,50	6.537.775,50	6.537.775,50
	1.7.1.1.1.1	Cota-Parte do Fundo de Participação dos Municípios - Cota Mensal					70.000.000,00	70.000.000,00	6.000.533,59	64.948.955,53	5.051.044,47	5.051.044,47




MUNICÍPIO DE PINDAMONHANGABA
Balancete Analítico

Exercício de 2022

Período: Setembro - 01/09/2022 a 30/09/2022 Entidades: Todas

RECEITAS ORÇAMENTÁRIAS

FICHA	CÓDIGO	DESCRIÇÃO	UNID. EXEC.	TIPO PBD.	FR	CÓDIGO APLIC.	PREVISÃO		ARRECADAÇÃO		APURACÃO	
							INICIAL	ATUALIZADA	PERÍODO	ACUMULADA	A ARRECARAR	ARRREC. A MAIOR
61	1.7.1.1.51.1.1	Cota-Parte do Fundo de Participação dos Municípios - Cota Mensal - Principal	01	9.5	01	110.0000	70.000.000,00	70.000.000,00	6.000.533,59	64.948.955,53	5.051.044,47	
							-17.500.000,00	-17.500.000,00	-1.500.133,36	-16.237.238,40	-1.262.761,60	
60	1.7.1.1.51.1.1	Cota-Parte do Fundo de Participação dos Municípios - Cota Mensal - Principal	01		01	110.0000	87.500.000,00	87.500.000,00	7.500.666,95	81.186.193,93	6.313.806,07	
							3.408.000,00	3.408.000,00	814.599,77	814.599,77	2.593.400,23	
62	1.7.1.1.51.2.1	Cota-Parte do Fundo de Participação dos Municípios - 1% Cota Entregue no Mês de Dezembro	01		01	110.0000	3.408.000,00	3.408.000,00	814.599,77	814.599,77	2.593.400,23	
							3.408.000,00	3.408.000,00	814.599,77	814.599,77	2.593.400,23	
63	1.7.1.1.51.3.1	Cota-Parte do Fundo de Participação dos Municípios - 1% Cota Entregue no Mês de Julho	01		01	110.0000	3.408.000,00	3.408.000,00	814.599,77	814.599,77	2.593.400,23	
							43.200,00	43.200,00	22.064,60	45.14.669,20	1.106.669,20	
							43.200,00	43.200,00	22.064,60	49.015,03	5.815,03	
65	1.7.1.1.52.0.1	Cota-Parte do Imposto sobre a Propriedade Territorial Rural - Principal	01	9.5	01	110.0000	43.200,00	43.200,00	22.064,60	49.015,03	5.815,03	
							-10.800,00	-10.800,00	-5.516,13	-12.253,66	-1.453,66	
64	1.7.1.1.52.0.1	Cota-Parte do Imposto sobre a Propriedade Territorial Rural - Principal	01		01	110.0000	54.000,00	54.000,00	27.580,73	61.268,69	7.268,69	
							13.710.000,00	13.710.000,00	1.670.075,86	15.146.349,63	1.436.349,63	
66	1.7.1.2.51	Transferências das Compensações Financeiras pela Exploração de Recursos Nat					360.000,00	360.000,00	31.145,10	341.950,16	18.049,84	
		Cota-Parte da Compensação Financeira pela Exploração de Recursos Minerais - CFEM					360.000,00	360.000,00	31.145,10	341.950,16	18.049,84	
		Cota-Parte da Compensação Financeira pela Exploração de Recursos Minerais - CFEM - Pft 01					13.350.000,00	13.350.000,00	1.638.930,76	12.775.370,83	574.629,17	
		Cota-Parte da Compensação Financeira pela Produção de Petróleo					11.100.000,00	11.100.000,00	1.275.271,00	10.576.826,21	523.173,79	
67	1.7.1.2.52.1	Cota-Parte da Compensação Financeira pela Produção de Petróleo - Lei nº 7.990/89	01		01	110.0000	11.100.000,00	11.100.000,00	1.275.271,00	10.576.826,21	523.173,79	
		Cota-Parte da Compensação Financeira pela Produção de Petróleo - Lei nº 7.990/89 - Pft 01					50.000,00	50.000,00	107.291,24	210.536,56	160.536,56	
		Cota-Parte pelo Excedente da Produção do Petróleo - Lei nº 9.478/97, Artigo 49, I e II					50.000,00	50.000,00	107.291,24	210.536,56	160.536,56	
68	1.7.1.2.52.2	Cota-Parte pelo Excedente da Produção do Petróleo - Lei nº 9.478/97, Artigo 49, I e II - P 01	01		01	110.0000	50.000,00	50.000,00	107.291,24	210.536,56	160.536,56	
		Cota-Parte do Fundo Especial do Petróleo - FEP					2.200.000,00	2.200.000,00	256.368,52	1.988.008,06	211.991,94	
69	1.7.1.2.52.4	Cota-Parte do Fundo Especial do Petróleo - FEP - Principal	01		01	110.0000	2.200.000,00	2.200.000,00	256.368,52	1.988.008,06	211.991,94	
		Outras Transferências decorrentes de Compensação Financeira pela Exploração de Recursos					2.200.000,00	2.200.000,00	256.368,52	1.988.008,06	211.991,94	
		Outras Transferências decorrentes de Compensação Financeira pela Exploração de Recur: 01					2.200.000,00	2.200.000,00	256.368,52	1.988.008,06	211.991,94	
149	1.7.1.2.99.0.1	"Outras Transferências decorrentes de Compensação Financeira pela Exploração de Recur: 01					2.200.000,00	2.200.000,00	256.368,52	1.988.008,06	211.991,94	
		Transferências de Recursos do Sistema Único de Saúde - SUS - Repasses Fundo a Fundo					37.018.000,00	37.018.000,00	3.580.235,61	35.033.664,49	1.984.335,51	
		Transferências de Recursos do Bloco de Manutenção das Ações e Serviços Públicos de Saú					11.698.000,00	11.698.000,00	1.087.751,77	9.851.683,79	1.846.316,21	
		Transferências de Recursos do Bloco de Manutenção das Ações e Serviços Públicos de Saú					11.698.000,00	11.698.000,00	1.087.751,77	9.851.683,79	1.846.316,21	
		Transferências de Recursos do Bloco de Manutenção das Ações e Serviços Públicos de Saú					11.698.000,00	11.698.000,00	1.087.751,77	9.851.683,79	1.846.316,21	
		Transferências de Recursos do Bloco de Manutenção das Ações e Serviços Públicos de Saú					11.698.000,00	11.698.000,00	1.087.751,77	9.851.683,79	1.846.316,21	
70	1.7.1.3.50.1.1.01	Transferências de Recursos do Bloco de Manutenção das Ações e Serviços Públicos de Saú 01	01		05	301.0000	11.698.000,00	11.698.000,00	981.123,77	8.774.911,79	2.923.088,21	
		Transferências de Recursos do Bloco de Manutenção das Ações e Serviços Públicos de Saú 01					11.698.000,00	11.698.000,00	106.628,00	533.140,00	43.632,00	
163	1.7.1.3.50.1.1.01	Custeio Atenção Primária - Covid-19	01		05	313.0000	11.698.000,00	11.698.000,00	106.628,00	533.140,00	43.632,00	
		Custeio Atenção Primária - Covid-19					11.698.000,00	11.698.000,00	106.628,00	533.140,00	43.632,00	
144	1.7.1.3.50.1.1.02	Custeio Atenção Primária - Covid-19	01		05	301.0000	11.698.000,00	11.698.000,00	106.628,00	533.140,00	43.632,00	
		Custeio Atenção Primária - Covid-19					11.698.000,00	11.698.000,00	106.628,00	533.140,00	43.632,00	
147	1.7.1.3.50.1.1.02	Incremento Temporário Custeio - Atenção Primária	01		05	312.0000	11.698.000,00	11.698.000,00	106.628,00	533.140,00	43.632,00	
		Incremento Temporário Custeio - Atenção Primária					11.698.000,00	11.698.000,00	106.628,00	533.140,00	43.632,00	
148	1.7.1.3.50.1.1.03	Incremento Temporário Custeio - Atenção Primária	01		05	301.0000	11.698.000,00	11.698.000,00	106.628,00	533.140,00	43.632,00	
		Incremento Temporário Custeio - Atenção Primária					11.698.000,00	11.698.000,00	106.628,00	533.140,00	43.632,00	
151	1.7.1.3.50.1.1.04	Incremento Temporário Custeio - Atenção Primária	01		05	800.0002	11.698.000,00	11.698.000,00	106.628,00	533.140,00	43.632,00	
		Incremento Temporário Custeio - Atenção Primária					11.698.000,00	11.698.000,00	106.628,00	533.140,00	43.632,00	
71	1.7.1.3.50.2.1.01	Transferências de Recursos do Bloco de Manutenção das Ações e Serviços Públicos de Saú	01		05	302.0000	23.000.000,00	23.000.000,00	2.249.555,61	23.088.226,04	500.000,00	
		Transferências de Recursos do Bloco de Manutenção das Ações e Serviços Públicos de Saú					23.000.000,00	23.000.000,00	2.249.555,61	23.088.226,04	500.000,00	
130	1.7.1.3.50.2.1.02	Transferências de Recursos do Bloco de Manutenção das Ações e Serviços Públicos de Saú 01	01		05	800.0002	23.000.000,00	23.000.000,00	2.249.555,61	23.088.226,04	500.000,00	
		Transferências de Recursos do Bloco de Manutenção das Ações e Serviços Públicos de Saú 01					23.000.000,00	23.000.000,00	2.249.555,61	23.088.226,04	500.000,00	
132	1.7.1.3.50.2.1.03	Custeio Atenção Especializada - Covid-19	01		05	312.0000	23.000.000,00	23.000.000,00	2.249.555,61	20.383.021,04	2.616.978,96	
		Custeio Atenção Especializada - Covid-19					23.000.000,00	23.000.000,00	2.249.555,61	20.383.021,04	2.616.978,96	
		Transferências de Recursos do Bloco de Manutenção das Ações e Serviços Públicos de Saú					1.270.000,00	1.270.000,00	160.166,96	1.194.073,67	75.926,33	
		Transferências de Recursos do Bloco de Manutenção das Ações e Serviços Públicos de Saú					1.270.000,00	1.270.000,00	160.166,96	1.194.073,67	75.926,33	
72	1.7.1.3.50.3.1	Transferências de Recursos do Bloco de Manutenção das Ações e Serviços Públicos de Saú 01	01		05	303.0000	1.270.000,00	1.270.000,00	125.206,96	1.019.273,67	250.726,33	
		Transferências de Recursos do Bloco de Manutenção das Ações e Serviços Públicos de Saú 01					1.270.000,00	1.270.000,00	125.206,96	1.019.273,67	250.726,33	
164	1.7.1.3.50.3.1	Transferências de Recursos do Bloco de Manutenção das Ações e Serviços Públicos de Saú 01	01		05	313.0000	1.030.000,00	1.030.000,00	84.960,00	174.800,00	160.258,67	
		Transferências de Recursos do Bloco de Manutenção das Ações e Serviços Públicos de Saú 01					1.030.000,00	1.030.000,00	84.960,00	174.800,00	160.258,67	
		Transferências de Recursos do Bloco de Manutenção das Ações e Serviços Públicos de Saú					1.030.000,00	1.030.000,00	82.761,27	160.258,67	174.800,00	
		Transferências de Recursos do Bloco de Manutenção das Ações e Serviços Públicos de Saú					1.030.000,00	1.030.000,00	82.761,27	160.258,67	174.800,00	
73	1.7.1.3.50.4.1.01	Transferências de Recursos do Bloco de Manutenção das Ações e Serviços Públicos de Saú 01	01		05	304.0000	1.030.000,00	1.030.000,00	82.761,27	750.875,90	279.124,10	
		Transferências de Recursos do Bloco de Manutenção das Ações e Serviços Públicos de Saú 01					1.030.000,00	1.030.000,00	82.761,27	750.875,90	279.124,10	




MUNICÍPIO DE PINDAMONHANGABA
Balancete Analítico

Exercício de 2022

Período: Setembro - 01/09/2022 a 30/09/2022 Entidades: Todas

FICHA	CÓDIGO	DESCRIÇÃO	UNID. EXEC.	TIPO DE EXEC.	FR	CÓDIGO APLIC.	PREVISÃO		ARRECADAÇÃO		AFUIÇÃO	
							INICIAL	ATUALIZADA	PERÍODO	ACUMULADA	A ARRECADAR	ARREC. A MAIOR
131	1.7.1.3.50.4.1.02	Custeio - Insumos Assistência Farmacêutica - Covid-19	01		05	312.0000	20.000,00	20.000,00	118.865,43	29.939,66	118.865,43	9.939,66
	1.7.1.3.50.5	Transferências de Recursos do Bloco de Manutenção das Ações e Serviços Públicos de Saúde			05	305.0000	20.000,00	20.000,00	29.939,66	29.939,66		9.939,66
74	1.7.1.3.50.5.1	Transferências de Recursos do Bloco de Manutenção das Ações e Serviços Públicos de Saúde	01		05	305.0000	13.938.000,00	13.938.000,00	11.050.266,47	2.887.733,53	11.050.266,47	2.887.733,53
	1.7.1.4	Transferências de Recursos do Fundo Nacional do Desenvolvimento da Educação			05	200.0000	12.363.000,00	12.363.000,00	1.066.862,45	9.910.950,90	2.452.049,10	9.910.950,90
	1.7.1.4.50	Transferências Do salário-Educação	01		05	200.0000	1.421.000,00	1.421.000,00	68.828,00	1.030.804,21	390.195,79	390.195,79
75	1.7.1.4.50.0.1	Transferências Do salário-Educação - Principal	01		05	200.0000	1.421.000,00	1.421.000,00	68.828,00	1.030.804,21	390.195,79	390.195,79
	1.7.1.4.52	Transferências Referentes ao Programa Nacional de Alimentação Escolar - PNAE			05	200.0000	154.000,00	154.000,00	108.511,36	45.488,64	45.488,64	45.488,64
76	1.7.1.4.52.0.1	Transferências Referentes ao Programa Nacional de Alimentação Escolar - PNAE - Principa	01		05	200.0000	154.000,00	154.000,00	108.511,36	45.488,64	45.488,64	45.488,64
	1.7.1.4.53	Transferências Referentes ao Programa Nacional de Apoio ao Transporte do Escolar - PNA			05	200.0000	154.000,00	154.000,00	13.563,92	108.511,36	140.563,68	140.563,68
77	1.7.1.4.53.0.1	Transferências Referentes ao Programa Nacional de Apoio ao Transporte do Escolar - PNA	01		05	200.0000	154.000,00	154.000,00	13.563,92	108.511,36	140.563,68	140.563,68
	1.7.1.6	Transferências de Recursos do Fundo Nacional de Assistência Social - FNAS			05	510.0000	1.855.000,00	1.855.000,00	68.748,47	1.714.436,32	140.563,68	140.563,68
	1.7.1.6.50	Transferências de Recursos do Fundo Nacional de Assistência Social - FNAS - Principa			05	510.0000	1.855.000,00	1.855.000,00	68.748,47	1.714.436,32	140.563,68	140.563,68
78	1.7.1.6.50.0.1.01	Transferências de Recursos do Fundo Nacional de Assistência Social - FNAS - Principa	01		05	510.0000	132.000,00	132.000,00	16.313,86	193.322,05	800.101,01	800.101,01
79	1.7.1.6.50.0.1.02	Bloco de Proteção Social Básica	01		05	510.0000	1.099.000,00	1.099.000,00	33.877,99	298.898,99	200.350,58	200.350,58
80	1.7.1.6.50.0.1.03	Bloco Social Especial de Média Complexidade	01		05	510.0000	288.000,00	288.000,00	10.371,46	87.649,42	172.846,70	172.846,70
81	1.7.1.6.50.0.1.04	Bloco Social Especial de Alta Complexidade	01		05	510.0000	228.000,00	228.000,00	8.185,16	55.153,30	4.730,56	4.730,56
82	1.7.1.6.50.0.1.05	Bloco de Gestão SUAS	01		05	510.0000	5.000,00	5.000,00				
83	1.7.1.6.50.0.1.06	Programa de Erradicação do Trabalho Infantil - PETI	01		05	510.0000	99.000,00	99.000,00				
84	1.7.1.6.50.0.1.07	Programa BCP Escola	01		05	510.0000	4.000,00	4.000,00				
145	1.7.1.6.50.0.1.08	Programa BCP Escola	01		05	800.0001	4.000,00	4.000,00				
	1.7.1.7	Transferências Federais - Custeio - Assistência Social			05	800.0001	1.000.000,00	1.000.000,00	1.069.682,00	1.069.682,00	1.000.000,00	1.069.682,00
	1.7.1.7.99	Transferências Federais - Custeio - Assistência Social			05	800.0001	1.000.000,00	1.000.000,00				
	1.7.1.7.99.0.1	Transferências Federais - Custeio - Assistência Social			05	800.0001	1.000.000,00	1.000.000,00				
85	1.7.1.7.99.0.1.01	Transferências Federais - Custeio - Assistência Social	01		05	800.0001	1.000.000,00	1.000.000,00				
	1.7.1.9	Transferências de Recursos da União e de suas Entidades			05	110.0000	930.000,00	930.000,00	75.889,28	683.003,52	246.996,48	246.996,48
	1.7.1.9.99	Transferências de Recursos da União e de suas Entidades			05	110.0000	930.000,00	930.000,00	75.889,28	683.003,52	246.996,48	246.996,48
	1.7.1.9.99.0.1	Transferências de Recursos da União e de suas Entidades			05	110.0000	930.000,00	930.000,00	75.889,28	683.003,52	246.996,48	246.996,48
86	1.7.1.9.99.0.1.01	Transferências de Recursos da União e de suas Entidades	01		05	110.0000	930.000,00	930.000,00	75.889,28	683.003,52	246.996,48	246.996,48
	1.7.2	Transferências dos Estados e do Distrito Federal e de suas Entidades			05	100.0009	234.507.600,00	234.507.600,00	20.265.330,85	216.050.642,49	18.456.957,51	18.456.957,51
	1.7.2.1	Transferências dos Estados e do Distrito Federal e de suas Entidades			05	100.0009	234.507.600,00	234.507.600,00	20.265.330,85	216.050.642,49	18.456.957,51	18.456.957,51
	1.7.2.1.50	Participação na Receita dos Estados e Distrito Federal			05	100.0009	200.000.000,00	200.000.000,00	17.698.206,52	175.771.095,07	24.228.904,93	24.228.904,93
	1.7.2.1.50.0.1	Cota-Parte do ICMS - Principal			05	110.0000	200.000.000,00	200.000.000,00	17.698.206,52	175.771.095,07	24.228.904,93	24.228.904,93
88	1.7.2.1.50.0.1.01	Cota-Parte do ICMS - Principal	01	9.5	01	110.0000	-50.000.000,00	-50.000.000,00	-4.424.551,60	-43.942.773,56	-6.057.226,44	-6.057.226,44
87	1.7.2.1.50.0.1.01	Cota-Parte do ICMS - Principal	01	9.5	01	110.0000	250.000.000,00	250.000.000,00	22.122.758,12	219.713.866,63	30.286.131,37	30.286.131,37
	1.7.2.1.51	Cota-Parte do IPVA			05	110.0000	24.369.600,00	24.369.600,00	1.066.077,82	25.648.186,71	18.456.957,51	18.456.957,51
	1.7.2.1.51.0.1	Cota-Parte do IPVA - Principal			05	110.0000	24.369.600,00	24.369.600,00	1.066.077,82	25.648.186,71	18.456.957,51	18.456.957,51
90	1.7.2.1.51.0.1.01	Cota-Parte do IPVA - Principal	01	9.5	01	110.0000	-6.092.400,00	-6.092.400,00	-266.519,49	-6.412.047,16	-3.194.647,16	-3.194.647,16
89	1.7.2.1.51.0.1.01	Cota-Parte do IPVA - Principal	01	9.5	01	110.0000	30.462.000,00	30.462.000,00	1.332.597,31	32.060.233,87	1.598.233,87	1.598.233,87
	1.7.2.1.52	Cota-Parte do IPTU - Municípios			05	110.0000	1.520.000,00	1.520.000,00	121.941,00	1.088.878,23	431.121,77	431.121,77
	1.7.2.1.52.0.1	Cota-Parte do IPTU - Municípios - Principal			05	110.0000	1.520.000,00	1.520.000,00	121.941,00	1.088.878,23	431.121,77	431.121,77
92	1.7.2.1.52.0.1.01	Cota-Parte do IPTU - Municípios - Principal	01	9.5	01	110.0000	-380.000,00	-380.000,00	-30.485,25	-272.219,61	-107.780,39	-107.780,39
91	1.7.2.1.52.0.1.01	Cota-Parte do IPTU - Municípios - Principal	01	9.5	01	110.0000	1.900.000,00	1.900.000,00	152.426,25	1.361.097,84	538.902,16	538.902,16
	1.7.2.1.53	Cota-Parte da Contribuição de Intervenção no Domínio Econômico - Principal			05	110.0000	130.000,00	130.000,00	112.355,41	17.644,59	17.644,59	17.644,59
93	1.7.2.1.53.0.1	Cota-Parte da Contribuição de Intervenção no Domínio Econômico - Principal	01		05	110.0000	130.000,00	130.000,00	112.355,41	17.644,59	17.644,59	17.644,59
	1.7.2.2	Transferências das Compensações Financeiras pela Exploração de Recursos Net			05	110.0000	130.000,00	130.000,00				
	1.7.2.2.53	Outras Transferências Decorrentes de Compensações Financeiras			05	110.0000	130.000,00	130.000,00				




MUNICÍPIO DE PINDAMONHANGABA
Balancete Analítico

Exercício de 2022

Período: Setembro - 01/09/2022 a 30/09/2022 Entidades: Todas

FICHA	CODIGO	DESCRIÇÃO	UNID. EXEC.	TIPO DED.	FR.	CODIGO APLIC.	PREVISÃO		ARRECADADO		APURAÇÃO	
							INICIAL	ATUALIZADA	PERÍODO	ACUMULADA	A ARRECADAR	ARREC. A MAIOR
171	1.7.2.2.53.0.1	Outras Transferências Decorrentes de Compensações Financeiras - Principal	01		01	112.0000						
	1.7.2.2.53.0.1.01	Compensação ICMS - Lei Complementar nº 194/2022					890.000,00	890.000,00	3.620.236,15	3.620.236,15	2.730.236,15	2.730.236,15
	1.7.2.3	Transferências de Recursos do Sistema Único de Saúde - SUS					890.000,00	890.000,00	3.620.236,15	3.620.236,15	2.730.236,15	2.730.236,15
	1.7.2.3.50	Transferências de Recursos do Sistema Único de Saúde - SUS					890.000,00	890.000,00	570.236,15	570.236,15	319.763,85	319.763,85
94	1.7.2.3.50.0.1	Transferências de Recursos do Sistema Único de Saúde - SUS - Principal	01		02	310.0000						
	1.7.2.3.50.0.1.01	Transferências de Recursos do Sistema Único de Saúde - SUS - Glicemia					890.000,00	890.000,00	3.050.000,00	3.050.000,00	3.050.000,00	3.050.000,00
150	1.7.2.3.50.0.1.02	Transferências de Recursos do Sistema Único de Saúde - Emenda Estadual - Atenção Básica 01	01		02	301.0001						
	1.7.2.4	Transferências de Convênios dos Estados e DF e de suas Entidades					5.832.000,00	5.832.000,00	5.429.668,88	5.429.668,88	402.331,12	402.331,12
	1.7.2.4.51	Transferências de Convênios dos Estados Destinadas a Programas de Educação					5.832.000,00	5.832.000,00	5.429.668,88	5.429.668,88	402.331,12	402.331,12
	1.7.2.4.51.0.1	Transferências de Convênios dos Estados Destinadas a Programas de Educação - Principal	01		02	200.0000						
	1.7.2.4.51.0.1.01	Convênio Transporte de Alunos					1.766.000,00	1.766.000,00	4.380.222,04	4.380.222,04	2.614.222,04	2.614.222,04
	1.7.2.9	Outras Transferências dos Estados e Distrito Federal					1.766.000,00	1.766.000,00	150.473,87	150.473,87	150.473,87	150.473,87
	1.7.2.9.51	Transferências de Estados Destinadas à Assistência Social					2.000,00	2.000,00	76.053,87	76.053,87	76.053,87	76.053,87
	1.7.2.9.51.0.1	Transferências de Estados Destinadas à Assistência Social - Principal	01		02	510.0000			74.420,00	74.420,00	74.420,00	74.420,00
153	1.7.2.9.51.0.1.01	Aprimoramento das Ações do Cadastro Único - Custeio Proteção Social	01		02	510.0000			4.229.748,17	4.229.748,17	2.463.748,17	2.463.748,17
154	1.7.2.9.51.0.1.02	Programa Próspera Família 2022 - Custeio proteção Social Especial de Alta Complexidade	01		02	510.0000			800,27	800,27	1.199,73	1.199,73
	1.7.2.9.99	Outras Transferências dos Estados e DF					1.766.000,00	1.766.000,00	170.828,69	170.828,69	69.171,31	69.171,31
	1.7.2.9.99.0.1	Outras Transferências dos Estados e DF - Principal	01		02	110.0000			36.337,96	36.337,96	6.958,36	6.958,36
96	1.7.2.9.99.0.1.01	Repasso Banco do Povo	01		02	310.0000			80.896,32	80.896,32	60.103,68	60.103,68
97	1.7.2.9.99.0.1.02	Convênio Repasse Controle Derivado	01		02	310.0000			16.485,66	16.485,66	15.035,38	15.035,38
98	1.7.2.9.99.0.1.03	Convênio Agricultura Apta Regional	01		02	110.0000			344.508,68	344.508,68	154.508,68	154.508,68
99	1.7.2.9.99.0.1.04	Convênio Proteção Social Especial Alta Complexidade	01		02	510.0000			292,67	292,67	292,67	292,67
100	1.7.2.9.99.0.1.05	Convênio Proteção Social Especial Média	01		02	510.0000			207.944,22	207.944,22	207.944,22	207.944,22
101	1.7.2.9.99.0.1.06	Convênio Proteção Social Básica	01		02	510.0000			263.914,04	263.914,04	263.914,04	263.914,04
102	1.7.2.9.99.0.1.07	Convênio Detran - Programa Movimento Paulista de Segurança no Trânsito	01		02	420.0000						
103	1.7.2.9.99.0.1.08	Convênio Centro de Referência à Víctima de Violência - CRAVI	01		02	110.0000						
142	1.7.2.9.99.0.1.09	Emenda FESTE - Festival Nacional de Teatro	01		02	110.0000			2.429.486,26	2.429.486,26	2.429.486,26	2.429.486,26
143	1.7.2.9.99.0.1.10	Convênio Projeto de Formação Esportiva	01		02	110.0000			1.180.090,49	1.180.090,49	1.180.090,49	1.180.090,49
157	1.7.2.9.99.0.1.11	Jogos da Melhor Idade - Final Estadual	01		02	110.0000			120.000,00	120.000,00	120.000,00	120.000,00
160	1.7.2.9.99.0.1.12	Convênio Felhidro - Contr. Munic. Erosão	01		02	110.0000			6.120.674,49	6.120.674,49	6.120.674,49	6.120.674,49
170	1.7.2.9.99.0.1.13	Compensação ICMS - Lei Complementar nº 194/2022	01		01	110.0000			66.632.426,78	66.632.426,78	66.632.426,78	66.632.426,78
173	1.7.2.9.99.0.1.13	Compensação ICMS - Lei Complementar nº 194/2022	01		01	112.0000			11.647.573,22	11.647.573,22	11.647.573,22	11.647.573,22
177	1.7.2.9.99.0.1.14	Reforma Prédio da Biblioteca do Bosque da Princesa - Custeio	01		02	100.0010			66.632.426,78	66.632.426,78	66.632.426,78	66.632.426,78
	1.7.5	Transferências de Outras Instituições Públicas					78.280.000,00	78.280.000,00	10.162.863,60	10.162.863,60	1.995.663,60	1.995.663,60
	1.7.5.1	Transferências de Recursos do Fundo de Manutenção e Desenvolvimento da Edu					78.280.000,00	78.280.000,00	6.120.674,49	6.120.674,49	6.120.674,49	6.120.674,49
	1.7.5.1.50	Transferências de Recursos do Fundo de Manutenção e Desenvolvimento da Educação Bás					78.280.000,00	78.280.000,00	1.000.696,40	1.000.696,40	1.000.696,40	1.000.696,40
104	1.7.5.1.50.0.1	Transferências de Recursos do Fundo de Manutenção e Desenvolvimento da Educação Bás	01		02	260.0000			1.000.696,40	1.000.696,40	1.000.696,40	1.000.696,40
	1.9	Outras Receitas Correntes					8.167.200,00	8.167.200,00	7.901,23	7.901,23	7.901,23	7.901,23
	1.9.1	Multas Administrativas, Contratuais e Judiciais					3.443.000,00	3.443.000,00	46.000,00	46.000,00	43.892,79	43.892,79
	1.9.1.1	Multas Administrativas, Contratuais e Judiciais					3.443.000,00	3.443.000,00	28.000,00	28.000,00	28.000,00	28.000,00
	1.9.1.1.01	Multas Previstas em Legislação Específica					74.000,00	74.000,00	3.369.000,00	3.369.000,00	3.369.000,00	3.369.000,00
	1.9.1.1.01.02	Multas Previstas em Legislação Específica - Multas e Juros					74.000,00	74.000,00	992.795,17	992.795,17	992.795,17	992.795,17
105	1.9.1.1.01.0.2.01	Multas por Auto de Infração	01		01	110.0000			7.901,23	7.901,23	7.901,23	7.901,23
106	1.9.1.1.01.0.2.02	Multas por Auto de Infração	01		01	110.0000			7.901,23	7.901,23	7.901,23	7.901,23
	1.9.1.1.14	Multas Previstas no Código de Trânsito Brasileiro - CTB					3.369.000,00	3.369.000,00	6.516.821,21	6.516.821,21	3.147.821,21	3.147.821,21
107	1.9.1.1.14.0.2	Multas Previstas no Código de Trânsito Brasileiro - CTB	01		03	400.0000			3.369.000,00	3.369.000,00	3.147.821,21	3.147.821,21




MUNICÍPIO DE PINDAMONHANGABA
Balancete Analítico

Exercício de 2022

Período: Setembro - 01/09/2022 a 30/09/2022 Entidades: Todas

FICHA	CODIGO	DESCRIÇÃO	UNID. EXEC.	TIPO. DED.	FR.	CODIGO APLIC.	PREVISÃO		ARRECADADO		APURAÇÃO	
							INICIAL	ATUALIZADA	PERÍODO	ACUMULADA	A ARRECADAR	ARREC. A MAIOR
		Indenizações, Restituições e Ressarcimentos					688.000,00	688.000,00	-38.092,87	840.765,18	152.765,18	
	1.9.2	Indenizações								53.240,87	53.240,87	
	1.9.2.1	Indenização por Sinistro								53.240,87	53.240,87	
	1.9.2.1.03	Indenização por Sinistro - Principal								53.240,87	53.240,87	
	1.9.2.1.03.0.1	Indenização de Seguro								53.240,87	53.240,87	
175	1.9.2.1.03.0.1.01	Indenização de Seguro	01		01	110.0000				53.240,87	53.240,87	
165	1.9.2.1.03.0.1.01	Indenização de Seguro	01		06	110.0000				53.240,87	53.240,87	
	1.9.2.2	Restituições					688.000,00	688.000,00	-38.092,87	787.524,31	99.524,31	
	1.9.2.2.01	Restituição de Convênios					16.000,00	16.000,00	-70.387,66	247.697,26	231.697,26	
	1.9.2.2.01.1	Restituição de Convênios - Primárias					16.000,00	16.000,00	-70.387,66	247.697,26	231.697,26	
	1.9.2.2.01.1.1	Restituição de Convênios - Primárias - Principal					16.000,00	16.000,00	-70.387,66	247.697,26	231.697,26	
108	1.9.2.2.01.1.1.01	Restituição de Convênios - Primárias - Principal	01		01	110.0000	10.000,00	10.000,00	76.277,75	10.145,93	66.277,75	
109	1.9.2.2.01.1.1.02	Restituição de Convênios - Primárias - Principal	01		02	110.0000	2.000,00	2.000,00	10.145,93	24.016,59	20.016,59	
110	1.9.2.2.01.1.1.03	Restituição de Convênios - Primárias - Principal	01		05	110.0000	4.000,00	4.000,00	-70.387,66	137.256,99	137.256,99	
129	1.9.2.2.01.1.1.06	Restituições de Convênios	01		03	110.0000	42.000,00	42.000,00	265.273,36	265.273,36	223.273,36	
	1.9.2.2.06	Restituição de Despesas de Exercícios Anteriores					42.000,00	42.000,00	265.273,36	265.273,36	223.273,36	
	1.9.2.2.06.3	Restituição de Despesas Primárias de Exercícios Anteriores					42.000,00	42.000,00	265.273,36	265.273,36	223.273,36	
111	1.9.2.2.06.3.1	Restituição de Despesas Primárias de Exercícios Anteriores - Principal	01		01	110.0000	42.000,00	42.000,00	32.294,79	274.553,69	355.446,31	
	1.9.2.2.99	Outras Restituições					630.000,00	630.000,00	32.294,79	274.553,69	355.446,31	
	1.9.2.2.99.0.1	Outras Restituições - Principal					630.000,00	630.000,00	32.294,79	274.553,69	355.446,31	
112	1.9.2.2.99.0.1.01	Outras Restituições	01		01	110.0000	630.000,00	630.000,00	32.294,79	274.553,69	355.446,31	
	1.9.9	Demais Receitas Correntes					4.036.200,00	4.036.200,00	692.533,19	2.676.290,02	1.359.909,98	
	1.9.9.9	Outras Receitas Correntes					350.000,00	350.000,00	8.882,99	580.632,99	230.632,99	
	1.9.9.9.12	Encargos Legais pela Inscrição em Dívida Ativa e Receitas de Ônus de Sucumbência					350.000,00	350.000,00	8.882,99	580.632,99	230.632,99	
	1.9.9.9.12.2	Ônus de Sucumbência					350.000,00	350.000,00	8.882,99	580.632,99	230.632,99	
113	1.9.9.9.12.2.1	Ônus de Sucumbência - Principal	01		01	110.0000	350.000,00	350.000,00	8.882,99	580.632,99	230.632,99	
	1.9.9.9.99	Outras Receitas					3.686.200,00	3.686.200,00	683.650,20	2.095.657,03	1.590.542,97	
	1.9.9.9.99.2	Outras Receitas não Arrecadadas e não Projétadas pela Rfb - Primárias - Principal					3.686.200,00	3.686.200,00	683.650,20	2.095.657,03	1.590.542,97	
	1.9.9.9.99.2.1	Outras Receitas não Arrecadadas e não Projétadas pela Rfb - Primárias - Principal					3.686.200,00	3.686.200,00	683.650,20	2.095.657,03	1.590.542,97	
114	1.9.9.9.99.2.1.01	Receitas Próprias do CMDCA	01		03	510.0000	1.310.000,00	1.310.000,00	356.248,86	1.108.029,57	201.970,43	
115	1.9.9.9.99.2.1.02	Receitas Próprias do Fundo Social de Solidariedade	01		03	510.0000	108.000,00	108.000,00	164.348,72	164.348,72	56.348,72	
116	1.9.9.9.99.2.1.03	Receitas Próprias do Fundo Municipal do Idoso	01		03	510.0000	1.600.000,00	1.600.000,00	311.824,49	674.374,46	925.625,54	
117	1.9.9.9.99.2.1.04	Receitas Próprias do Fundo Municipal de Cultura	01		03	110.0000	40.000,00	40.000,00	3.174,73	11.375,70	28.624,30	
118	1.9.9.9.99.2.1.05	Receitas Próprias do Fundo Municipal de Turismo	01		03	110.0000	5.000,00	5.000,00	850,00	8.722,82	1.000,00	
119	1.9.9.9.99.2.1.06	Receitas Próprias do Fundo Municipal de Defesa do Meio Ambiente	01		03	110.0000	2.000,00	2.000,00	2.000,00	2.000,00	1.000,00	
120	1.9.9.9.99.2.1.07	Receitas Próprias do Fundo Municipal de Esporte	01		03	110.0000	48.000,00	48.000,00	-2.078,31	85.112,03	214.887,97	
121	1.9.9.9.99.2.1.08	Receitas Próprias do Fundo Municipal de Trabalho, Emprego e Renda	01		03	110.0000	300.000,00	300.000,00	11.207,74	26.123,08	183.076,92	
122	1.9.9.9.99.2.1.09	Rendas de Pedágio	01		03	110.0000	209.200,00	209.200,00	672,69	672,69	173.749,61	
	1.9.9.9.99.2.1.10	Outras Receitas					199.200,00	199.200,00	672,69	25.450,39	14.348,75	
123	1.9.9.9.99.2.1.10	Outras Receitas	01		01	110.0000	199.200,00	199.200,00	672,69	25.450,39	14.348,75	
1	1.9.9.9.99.2.1.11	Receitas Próprias da Fundação João Romeiro - Diversos	03		04	110.0000	10.000,00	10.000,00	672,69	672,69	14.348,75	
2	1.9.9.9.99.2.1.11	Receitas Próprias da Fundação João Romeiro - Editais	03		04	110.0000	15.000,00	15.000,00	672,69	672,69	14.348,75	
3	1.9.9.9.99.2.1.12	Receitas Próprias da Fundação João Romeiro - Assinaturas	03		04	110.0000	42.000,00	42.000,00	1.750,00	16.919,40	1.000,00	
4	1.9.9.9.99.2.1.13	Receitas Próprias da Fundação João Romeiro - Venda de Jornais	03		04	110.0000	1.000,00	1.000,00	1.750,00	16.919,40	1.000,00	
5	1.9.9.9.99.2.1.14	Receitas Próprias da Fundação João Romeiro - Venda de Jornais	03		04	110.0000	5.000,00	5.000,00	1.750,00	16.919,40	1.000,00	
2		Receitas de Capital					2.205.000,00	2.205.000,00	539.224,45	5.644.444,01	3.439.444,01	
2.1		Operações de Crédito					1.300.000,00	1.300.000,00	650.000,00	650.000,00	650.000,00	



MUNICÍPIO DE PINDAMONHANGABA
Balancete Analítico

Exercício de 2022

Período: Setembro - 01/09/2022 a 30/09/2022 Entidades: Todas

FICHA	CÓDIGO	DESCRIÇÃO	UNID. EXEC.	TIPO DED.	FR	CÓDIGO APLIC.	PREVISÃO		ARRECADAÇÃO		APURAÇÃO
							INICIAL	ATUALIZADA	PERÍODO	ACUMULADA	
	2.1.1	Operações de Crédito - Mercado Interno					1.300.000,00	1.300.000,00		650.000,00	650.000,00
	2.1.1.1.2	Operações de Crédito Internas para Programas de Modernização da Administração Pública					1.300.000,00	1.300.000,00		650.000,00	650.000,00
	2.1.1.2.54	Operações de Crédito Internas para Programas de Modernização da Administração Pública					1.300.000,00	1.300.000,00		650.000,00	650.000,00
124	2.1.1.2.54.0.1	Aquisição de Máquinas e Equipamentos Ativo Imobilizado	01	07		110.0000	1.300.000,00	1.300.000,00		650.000,00	650.000,00
167	2.1.1.2.54.0.1.02	Custeio - PM Recapeamento 1 - Lei 6514 - 15-02-2022	01	07		110.0000					
168	2.1.1.2.54.0.1.03	Custeio - PM Recapeamento 2 - Lei 6558 - 21-06-2022	01	07		110.0000					
	2.2	Alienação de Bens									
	2.2.1	Alienação de Bens Móveis									
	2.2.1.1	Alienação de Bens Móveis e Semoventes									
	2.2.1.1.3	Alienação de Bens Móveis e Semoventes									
	2.2.1.3.01	Alienação de Bens Móveis e Semoventes - Principal									
	2.2.1.3.01.01	Alienação de Bens Móveis e Semoventes									
140	2.2.1.3.01.01.01	Alienação de Bens Móveis e Semoventes	01	01		120.0000	904.000,00	904.000,00	539.224,45	4.949.174,01	4.949.174,01
	2.4	Transferências de Capital									
	2.4.1	Transferências da União e de suas Entidades									
	2.4.1.1	Transferências de Recursos do Sistema Único de Saúde - SUS									
	2.4.1.1.1	Transferências de Recursos do Sistema Único de Saúde - SUS - Fundo a Fundo - Bloco de									
	2.4.1.1.1.1	Transferências de Recursos do Bloco de Estruturação da Rede de Serviços Públicos de Saúde									
	2.4.1.1.1.1.1	Transferências de Recursos do Bloco de Estruturação da Rede de Serviços Públicos de Saúde									
155	2.4.1.1.1.1.1.01	Transferências de Recursos do Bloco de Estruturação da Rede de Serviços Públicos de Saúde	01	05		301.0000	904.000,00	904.000,00	209.224,45	3.241.806,42	2.337.806,42
	2.4.1.3	Transferências de Recursos do Fundo Nacional de Assistência Social - FNAS									
	2.4.1.3.50	Transferências de Recursos do Fundo Nacional de Assistência Social - FNAS									
	2.4.1.3.50.0.1	Transferências de Recursos do Fundo Nacional de Assistência Social - FNAS - Principal									
138	2.4.1.3.50.0.1.01	Transferências de Recursos do Fundo Nacional de Assistência Social - FNAS - Principal	01	05		800.0001	904.000,00	904.000,00	209.224,45	2.695.838,42	1.791.838,42
	2.4.1.4	Transferências de Recursos da União e de suas Entidades									
	2.4.1.4.99	Transferências de Recursos da União e de suas Entidades									
	2.4.1.4.99.0.1	Transferências de Recursos da União e de suas Entidades									
125	2.4.1.4.99.0.1.01	Transferências de Recursos da União e de suas Entidades	01	05		110.0000	904.000,00	904.000,00	209.224,45	2.695.838,42	1.791.838,42
152	2.4.1.4.99.0.1.02	Transferências de Recursos da União e de suas Entidades	01	05		110.0000	904.000,00	904.000,00	209.224,45	2.695.838,42	1.791.838,42
162	2.4.1.4.99.0.1.03	Transferências de Recursos da União e de suas Entidades	01	05		110.0000	904.000,00	904.000,00	200.000,00	1.955.872,93	1.051.872,93
176	2.4.1.4.99.0.1.04	Transferências de Recursos da União e de suas Entidades	01	05		110.0000	904.000,00	904.000,00	9.224,45	286.500,00	286.500,00
	2.4.2	Transferências de Recursos dos Estados e do Distrito Federal e de suas Entidades									
	2.4.2.2	Transferências de Recursos dos Estados e DF e de suas Entidades									
	2.4.2.2.99	Transferências de Recursos dos Estados e DF e de suas Entidades									
	2.4.2.2.99.0.1	Transferências de Recursos dos Estados e DF e de suas Entidades									
139	2.4.2.2.99.0.1.01	Transferências de Recursos dos Estados e DF e de suas Entidades	01	02		110.0000	904.000,00	904.000,00	330.000,00	1.707.367,59	1.067.367,59
141	2.4.2.2.99.0.1.02	Transferências de Recursos dos Estados e DF e de suas Entidades	01	02		110.0000	904.000,00	904.000,00	9.224,45	211.363,67	211.363,67
161	2.4.2.2.99.0.1.03	Transferências de Recursos dos Estados e DF e de suas Entidades	01	02		110.0000	904.000,00	904.000,00	242.101,82	242.101,82	242.101,82
174	2.4.2.2.99.0.1.04	Transferências de Recursos dos Estados e DF e de suas Entidades	01	02		110.0000	904.000,00	904.000,00	330.000,00	1.707.367,59	1.067.367,59
	2.4.2.9	Outras Transferências de Recursos dos Estados									
	2.4.2.9.99	Outras Transferências de Recursos dos Estados									
	2.4.2.9.99.0.1	Outras Transferências de Recursos dos Estados									
156	2.4.2.9.99.0.1.01	Outras Transferências de Recursos dos Estados - Principal	01	02		301.0001	904.000,00	904.000,00	330.000,00	67.367,59	67.367,59
158	2.4.2.9.99.0.1.02	Outras Transferências de Recursos dos Estados - Atenção Primária	01	02		100.0010	904.000,00	904.000,00	330.000,00	500.000,00	500.000,00
159	2.4.2.9.99.0.1.03	Outras Transferências de Recursos dos Estados - Emenda Estadual	01	02		510.0000	904.000,00	904.000,00	330.000,00	640.000,00	640.000,00
178	2.4.2.9.99.0.1.04	Outras Transferências de Recursos dos Estados - Biblioteca do Bosque da Princesa	01	02		100.0010	904.000,00	904.000,00	330.000,00	160.000,00	160.000,00
	2.9	Outras Receitas de Capital									
							1.000,00	1.000,00	330.000,00	330.000,00	1.000,00



MUNICÍPIO DE PINDAMONHANGABA
Balancete Analítico

Exercício de 2022

Período: Setembro - 01/09/2022 a 30/09/2022 Entidades: Todas

RECEITAS ORÇAMENTÁRIAS

FICHA	CÓDIGO	DESCRIÇÃO	UNID. EXEC.	TIPO DED.	FR	CÓDIGO APLIC.	PREVISÃO		ARRECADAÇÃO		APURAÇÃO	
							INICIAL	ATUALIZADA	PERÍODO	ACUMULADA	A ARRECADAR	ARRREC. A MAIOR
	2.9.9	Demais Receitas de Capital					1.000,00	1.000,00				1.000,00
	2.9.9.9	Outras Receitas de Capital					1.000,00	1.000,00				1.000,00
	2.9.9.9.99	Outras Receitas de Capital					1.000,00	1.000,00				1.000,00
126	2.9.9.9.99.0.1	Outras Receitas de Capital - Principal	01		01	110.0000	1.000,00	1.000,00				1.000,00



MUNICÍPIO DE PINDAMONHANGABA
Balancete Analítico

Exercício de 2022

Período: Setembro - 01/09/2022 a 30/09/2022 Entidades: Todas

RECEITAS EXTRA ORÇAMENTÁRIAS

FICHA	DESCRIÇÃO	FR	CÓDIGO APLIC.	PREVISÃO		PERÍODO	ARRECAÇÃO ACUMULADA	APURAÇÃO	
				INICIAL	ATUALIZADA			A RECEBER	RECEB. A MAIOR
03 - MUNICÍPIO DE PINDAMONHANGABA									
Consignações									
5617	5.2.11.02.0008 - INSS - FOLHA DE PAGAMENTO	19	190.0000			3.736.060,06	31.661.946,82		
5618	5.2.11.02.0009 - INSS - PESSOA JURÍDICA	19	190.0000			1.477.365,87	12.172.971,23		
5619	5.2.11.02.0010 - INSS - PESSOA FÍSICA	19	190.0000			82.297,31	3.874.147,64		
5620	5.2.11.03.0001 - INSTITUTO DE PREVIDÊNCIA DO MUNICÍPIO DE TAUBATE - IPMT	19	190.0000			954,49	725.956,25		
5621	5.2.11.10.0003 - PENSÃO ALIMENTÍCIA	19	190.0000			106.817,38	8.590,41		
5622	5.2.11.13.0007 - SINDICATO DOS SERVIDORES PÚBLICOS DE PINDAMONHANGABA	19	190.0000			24.752,43	953.484,63		
5623	5.2.11.14.0007 - ZURICH MINAS BRASIL	19	190.0000			36.326,82	227.192,30		
5624	5.2.11.15.0010 - EMPRÉSTIMO - SANTANDER	19	190.0000			378.219,26	335.091,20		
5625	5.2.11.15.0011 - EMPRÉSTIMO - BRANDESCO	19	190.0000			813.830,70	3.207.036,68		
5626	5.2.11.15.0014 - EMPRÉSTIMO - BANCO DO BRASIL	19	190.0000			3.252,96	6.720.188,79		
5627	5.2.11.15.0016 - EMPRÉSTIMO - BANCO DAYCOVAL	19	190.0000			3.888,71	29.220,58		
5628	5.2.11.19.0072 - ASSOCIAÇÃO DOS SERVIDORES PÚBLICOS DE PINDAMONHANGABA	19	190.0000			28.506,99	22.289,35		
5629	5.2.11.99.0074 - FUNDAÇÃO SÃO PAULO - ORDEM JUDICIAL	19	190.0000			181.066,76	134.112,69		
5630	Entradas e Saídas Compensatórias, Exceto ARO	19	190.0000			5.305,28	1.543.555,55		
5639	5.2.51.00.0001 - OUTROS VALORES RESTITUIVEIS	19	190.0000				46.177,90		
5634	Resultado Aumentativo - Transferência Financeira Recebida - Sem Programação Financeira						1.661.921,17		
	5.6.09.02.0001 - DEVOLUÇÃO DO DUODÉCIMO DO EXERCÍCIO ANTERIOR DA CÂMARA MUNICIPAL DE PINDAMONHANGABA	01	110.0000				10,45		
03 - FUNDAÇÃO DR. JOÃO ROMEIRO									
Consignações									
102	5.2.11.99.0054 - 5100010000 - PREVIDÊNCIA - INSS S/ FOLHA DE PAGAMENTO	01	110.0000			1.197.000,00	108.267,93	808.206,40	
104	5.2.11.99.0056 - 5100030000 - PREVIDÊNCIA - IRRF S/ FOLHA DE PAGAMENTO	01	110.0000				2.561,68	88.206,40	
108	5.2.11.99.0059 - 5200020000 - CONVÊNIO - ASSOCIAÇÃO SERVIDORES PÚBLICOS MUNICIPAIS	01	110.0000				3.214,10	27.277,99	
114	5.2.11.99.0061 - 5300040000 - DIVERSOS - ISS RETIDO NA FONTE	01	110.0000				4.492,15	38.380,37	
1	Resultado Aumentativo - Transferência Financeira Recebida - Com Programação Financeira							46,00	
	5.6.01.02.0002 - Transferência recebida do órgão "MUNICÍPIO DE PINDAMONHANGABA" - REPASSE A FUNDAÇÃO DR. JOÃO ROMEIRO	01	110.0000			1.197.000,00	99.000,00	720.000,00	1.107.000,00
	04 - FUNDO DE PREVIDÊNCIA MUNICIPAL DE PINDAMONHANGABA					5.601.000,00	655.715,17	5.986.308,75	
Consignações									
5583	5.2.11.04.0003 - IRRF - PESSOA FÍSICA	19	190.0000				54.315,61	1.036.194,43	
5590	5.2.11.10.0004 - PENSÃO ALIMENTÍCIA	19	190.0000				4.312,84	467.513,93	
5584	5.2.11.11.0005 - ASPMP - DESPESA ADMINISTRATIVA REFERENTE AO CONVÊNIO UNIMED	19	190.0000				9.635,99	37.928,76	
5591	5.2.11.13.0009 - SINDICATO DOS SERVIDORES PÚBLICOS MUNICIPAIS DE PINDAMONHANGABA	19	190.0000				1.799,82	84.465,81	
5586	5.2.11.14.0008 - ZURICH MINAS BRASIL	19	190.0000				587,43	1.799,82	
5587	5.2.11.15.0012 - EMPRÉSTIMO - CAIXA ECONÔMICA FEDERAL	19	190.0000				7.360,08	5.286,87	
5588	5.2.11.15.0013 - EMPRÉSTIMO - SANTANDER	19	190.0000				19.515,61	63.419,37	
5589	5.2.11.99.0075 - ASSOCIAÇÃO DOS SERVIDORES PÚBLICOS MUNICIPAIS DE PINDAMONHANGABA	19	190.0000				23.861,99	164.362,01	
	Resultado Aumentativo - Transferência Previdenciária Recebida - Com Programação Previdenciária							211.417,86	
1	5.6.12.01.0001 - Transferência recebida do órgão "MUNICÍPIO DE PINDAMONHANGABA" - Cobertura de Déficit Financeiro	03	603.0000			5.601.000,00	6.645.437,53	4.950.114,32	1.798.930,36
5592	5.6.12.01.0002 - Transferência para Cobertura de Déficit Financeiro - Legislativo	03	604.0000				855.543,42	3.990.963,75	103.607,15

Memória de Cálculos

PROJEÇÃO DE RECEBIMENTO DO SALÁRIO EDUCAÇÃO - QESE

Previsão Inicial

Transferências:	12.363.000,00	
Rendim Aplicação Financeira:	<u>20.000,00</u>	12.383.000,00

Arrecadação até 09/2022	9.910.950,90	
Rendim Aplicação Financeira:	<u>980.890,03</u>	10.891.840,93

Projeção de Arrecadação:

(out/nov/dez)	3.186.159,07	
Proj de rendimentos	<u>405.000,00</u>	<u>3.591.159,07</u> 14.483.000,00

Diferença entre Valor inicial e Final:		2.100.000,00
---	--	---------------------





VERIFICAÇÃO DAS ASSINATURAS



Código para verificação: 35E1-9C05-9D19-34F5

Este documento foi assinado digitalmente pelos seguintes signatários nas datas indicadas:

- ✓ BENEDITO DONIZETTE DOS SANTOS (CPF 789.XXX.XXX-30) em 17/10/2022 16:17:43 (GMT-03:00)
Papel: Assinante
Emitido por: Sub-Autoridade Certificadora 1Doc (Assinatura 1Doc)

- ✓ LUCIANA DE OLIVEIRA FERREIRA (CPF 127.XXX.XXX-54) em 17/10/2022 16:18:26 (GMT-03:00)
Papel: Assinante
Emitido por: Sub-Autoridade Certificadora 1Doc (Assinatura 1Doc)

Para verificar a validade das assinaturas, acesse a Central de Verificação por meio do link:

<https://pindamonhangaba.1doc.com.br/verificacao/35E1-9C05-9D19-34F5>



PREFEITURA MUNICIPAL DE PINDAMONHANGABA
ESTADO DE SÃO PAULO

MENSAGEM Nº 078/ 2022

Dispõe sobre autorização para abertura de Crédito Adicional Suplementar no valor de R\$ 2.100.000,00 (dois milhões e cem mil reais) e dá outras providências.

Exmo. Sr.

DD. Presidente da Câmara de Vereadores de Pindamonhangaba/SP

Senhor Presidente,

Cumprimentando-o respeitosamente, encaminho a Vossa Excelência, em cumprimento ao disposto no art. 42 da Lei Federal nº 4.320/1964, para apreciação e votação por parte dos membros dessa Egrégia Casa, o projeto de lei que versa sobre autorização para abertura de crédito adicional suplementar ao Orçamento vigente o valor de R\$ 2.100.000,00 (dois milhões e cem mil reais).

Para cobertura do crédito adicional de que trata o projeto de lei em tela, no ato da abertura de tal crédito, será indicado o recurso de excesso de arrecadação a ser verificado no exercício da fonte Federal (Transferências o Salário Educação - QSE).


Note-se que o recurso de excesso de arrecadação, de acordo com o § 3º do art. 43 da Lei Federal nº 4.320/1964, deve ser entendido o saldo positivo das diferenças, acumuladas mês a mês, entre a arrecadação prevista e a realizada, considerando-se, ainda, a tendência do exercício, conforme memória de cálculo.

Esse excesso de arrecadação projetado é reflexo do atual cenário econômico, que tem demonstrado um crescimento acima do patamar.

Portanto Senhores Vereadores, é fundamental a aprovação do presente projeto e para isso, invocamos o art.44 da Lei Orgânica Municipal, para que se vote em caráter de urgência, no menor prazo possível.

No ensejo, reiteramos a V. Exa. protestos de elevada estima e consideração, homenagem que peço seja extensiva a todos os Nobres Vereadores, que integram essa Casa de Leis.

Pindamonhangaba, 18 de outubro de 2022.


Dr. Isael Domingues
Prefeito Municipal