



# PREFEITURA MUNICIPAL DE PINDAMONHANGABA

Comissões:

- Legislação, Justiça e Redação
  - Finanças e Orçamento
  - Obras, Serviços Públicos, Assuntos Rurais, Ecologia e Meio Ambiente
  - Educação, Cultura, Turismo e Esportes
  - Saúde e Assistência Social
  - Defesa dos Direitos Humanos, Cidadania, Segurança Pública e Direitos da Mulher
  - Indústria, Comércio Exterior, Empresas de Ciência, Tecnologia, Inovação e Empreendedorismo
  - Vereadores
  - Procuradoria Jurídica
- Data: 13/10/22 *Quirina*

PROJETO DE LEI Nº /2022.

**Dispõe sobre autorização para abertura de Crédito Adicional Suplementar.**

Câmara de Vereadores de Pindamonhangaba  
  
 Protocolo Geral nº 7704/2022  
 Data: 11/10/2022 Horário: 09:59  
 LEG - PLO 178/2022

**Dr. Isael Domingues, Prefeito do Município de Pindamonhangaba**, no uso de suas atribuições legais, faz saber que a Câmara Municipal de Pindamonhangaba, Estado de São Paulo, aprovou e ele sanciona a seguinte Lei:


**Art. 1º** Fica o Executivo autorizado a abrir Crédito Adicional Suplementar ao Orçamento do Município (Lei Municipal nº 6.507, de 22 de dezembro de 2021), no valor de R\$ 3.040.000,00 (três milhões e quarenta mil reais) em favor do Órgão 01.09 Secretaria Municipal de Educação, destinado para aquisição de uniformes escolares, a fim de atender à programação constante do Anexo I desta Lei.

**Art. 2º** Para cobertura do crédito de que trata o artigo 1º desta Lei será utilizado recurso proveniente da tendência do EXCESSO DE ARRECADANÇA, no valor de R\$ 3.040.000,00 (três milhões e quarenta mil reais), nos termos do inciso II, do parágrafo 1º do art. 43 da Lei Federal nº 4.320/1964, no seguinte código de receita:

CATEGORIA	RECEITAS	FT	VALOR
<b>1.</b>	<b>Receitas Correntes</b>		
<b>1.7</b>	<b>Transferência Corrente</b>		
<b>1.7.1</b>	<b>Transferência de Outras Instituições Públicas</b>		
1.7.1.4.50.0.1	Transferências Do salário-Educação - Principal	5	3.040.000,00
<b>TOTAL DA TENDÊNCIA DE EXCESSO</b>			<b>3.040.000,00</b>

**Art. 3º** Esta lei entra em vigor na data de sua publicação.

Pindamonhangaba, de outubro de 2022.



**Dr. Isael Domingues**  
**Prefeito Municipal**

**Claudio Marcelo de Godoy Fonseca**  
**Secretário de Finanças e Orçamento**

**Anderson Plínio da Silva Alves**  
**Secretário de Negócios Jurídicos**

**Anexo I**  
**Créditos Suplementares**

Órgão	01. 09 Secretaria Municipal de Educação						
Unidade	01. 09.40 Departamento de Ação Educativa e Desenvolvimento Pedagógico						
12							
12.361	0010 0010.2080						
12.361		3					
		3	3				
		3	3	90		32	
						5	1.520.000,00
12							
12.365	0010 0010.2035						
12.365		3					
		3	3				
		3	3	90		32	
						5	1.520.000,00
<b>Total Geral</b>							<b>3.040.000,00</b>

## Memória de Cálculos PROJEÇÃO DE RECEBIMENTO DO SALÁRIO EDUCAÇÃO - QESE

### Previsão Inicial

Transferências:	12.363.000,00	
Rendim Aplicação Financeira:	<u>20.000,00</u>	12.383.000,00

### Arrecadação até 09/2022

	9.910.950,90	
Rendim Aplicação Financeira:	<u>980.890,03</u>	10.891.840,93

### Projeção de Arrecadação:

(out/nov/dez)	4.050.000,00	
Proj de rendimentos	<u>450.000,00</u>	<u>4.500.000,00</u> 15.391.840,93

**Diferença entre Valor inicial e Final:** **3.008.840,93**





## VERIFICAÇÃO DAS ASSINATURAS



Código para verificação: 8456-05ED-8A26-BAA7


Este documento foi assinado digitalmente pelos seguintes signatários nas datas indicadas:

- ✓ BENEDITO DONIZETTE DOS SANTOS (CPF 789.XXX.XXX-30) em 07/10/2022 16:36:07 (GMT-03:00)  
Papel: Assinante  
Emitido por: Sub-Autoridade Certificadora 1Doc (Assinatura 1Doc)

Para verificar a validade das assinaturas, acesse a Central de Verificação por meio do link:

<https://pindamonhangaba.1doc.com.br/verificacao/8456-05ED-8A26-BAA7>





**MUNICÍPIO DE PINDAMONHANGABA**  
Balancete Analítico

Exercício de 2022  
NSEC e ISAEI

Período: Agosto - 01/08/2022 a 31/08/2022 Entidades: Todas

**RECEITAS ORÇAMENTÁRIAS**

FICHA	CÓDIGO	DESCRIÇÃO	UNID. EXEC.	TIPO DED.	RR	CÓDIGO APLIC.	PREVISÃO		ARRECADADO		APURAÇÃO	
							INICIAL	ATUALIZADA	PERÍODO	ACUMULADA	A ARRECADAR	ARREC. A MAIOR
1	1.1.1	Recursos Correntes					619.772.000,00	619.772.000,00	67.761.133,09	532.970.726,14	97.790.376,95	28.540.569,85
1.1	1.1.1.2	Impostos, Taxas e Contribuições de Melhoria					129.950.000,00	129.950.000,00	11.911.257,17	104.222.270,23	25.727.729,77	11.648.322,35
1.1.1.2	1.1.1.2.50	Impostos sobre o Patrimônio					51.214.000,00	51.214.000,00	3.338.158,48	39.565.677,65	39.565.677,65	8.544.304,72
1.1.1.2.50	1.1.1.2.50.01	Imposto sobre a Propriedade Predial e Territorial Urbana					42.912.000,00	42.912.000,00	2.673.774,25	34.367.695,28	34.367.695,28	5.556.797,74
1.1.1.2.50.01	1.1.1.2.50.01.01	Imposto sobre a Propriedade Predial e Territorial Urbana - Principal	01		01	110.0000	33.550.000,00	33.550.000,00	1.824.846,54	27.993.202,26	27.993.202,26	3.543.556,21
1.1.1.2.50.01.02	1.1.1.2.50.01.02	Imposto sobre a Propriedade Predial Urbana	01		01	110.0000	23.100.000,00	23.100.000,00	1.291.392,89	19.556.443,79	19.556.443,79	2.013.241,53
1.1.1.2.50.02	1.1.1.2.50.02	Imposto sobre a Propriedade Predial e Territorial Urbana - Multas e Juros	01		01	110.0000	162.000,00	162.000,00	53.856,52	8.436.758,47	8.436.758,47	2.013.241,53
1.1.1.2.50.03	1.1.1.2.50.03	Imposto sobre a Propriedade Predial e Territorial Urbana - Dívida Ativa	01		01	110.0000	7.200.000,00	7.200.000,00	598.094,70	4.591.164,51	4.591.164,51	2.608.635,49
1.1.1.2.50.03.01	1.1.1.2.50.03.01	Imposto sobre a Propriedade Predial e Territorial Urbana - Dívida Ativa - Atualização Nome	01		01	110.0000	6.200.000,00	6.200.000,00	491.709,63	3.850.814,72	3.850.814,72	2.349.185,28
1.1.1.2.50.03.02	1.1.1.2.50.03.02	Imposto sobre a Propriedade Predial e Territorial Urbana - Dívida Ativa - Multas e Juros	01		01	110.0000	1.000.000,00	1.000.000,00	106.385,07	740.349,79	740.349,79	259.650,21
1.1.1.2.50.04	1.1.1.2.50.04	Imposto sobre a Propriedade Predial e Territorial Urbana - Dívida Ativa - Multas e Juros	01		01	110.0000	2.000.000,00	2.000.000,00	156.976,49	1.395.599,83	1.395.599,83	604.400,17
1.1.1.2.53	1.1.1.2.53.01	Impostos sobre Transmissão "Inter Vivos" de Bens Imóveis e de Direitos Reais sobre Imóv	01		01	110.0000	8.302.000,00	8.302.000,00	664.384,23	5.197.982,37	5.197.982,37	3.104.017,63
1.1.1.2.53.01	1.1.1.2.53.01.01	Impostos sobre Transmissão "Inter Vivos" de Bens Imóveis e de Direitos Reais sobre Imóv	01		01	110.0000	8.300.000,00	8.300.000,00	664.384,23	5.197.982,37	5.197.982,37	3.102.017,63
1.1.1.2.53.02	1.1.1.2.53.02	Impostos sobre Transmissão "Inter Vivos" de Bens Imóveis e de Direitos Reais sobre Imóv	01		01	110.0000	1.000,00	1.000,00				1.000,00
1.1.1.3	1.1.1.3.03	Impostos sobre a Renda e Proventos de Qualquer Natureza					17.850.000,00	17.850.000,00	1.762.737,94	12.287.113,85	12.287.113,85	5.562.886,15
1.1.1.3.03	1.1.1.3.03.01	Imposto sobre a Renda - Retido na Fonte - Trabalho					17.850.000,00	17.850.000,00	1.762.737,94	12.287.113,85	12.287.113,85	5.562.886,15
1.1.1.3.03.01	1.1.1.3.03.01.1	Imposto sobre a Renda - Retido na Fonte - Trabalho - Principal	01		01	110.0000	14.850.000,00	14.850.000,00	1.471.327,38	10.027.360,08	10.027.360,08	4.822.639,92
1.1.1.3.03.01.1	1.1.1.3.03.01.1.1	Imposto sobre a Renda - Retido na Fonte - Outros Rendimentos	01		01	110.0000	14.850.000,00	14.850.000,00	1.471.327,38	10.027.360,08	10.027.360,08	4.822.639,92
1.1.1.3.03.01.1.1	1.1.1.3.03.01.1.1.1	Imposto sobre a Renda - Retido na Fonte - Outros Rendimentos - Principal	01		01	110.0000	3.000.000,00	3.000.000,00	291.410,56	2.259.753,77	2.259.753,77	740.246,23
1.1.1.3.03.01.1.1.1	1.1.1.3.03.01.1.1.1.1	Impostos sobre a Renda - Retido na Fonte - Outros Rendimentos e Serviços	01		01	110.0000	3.000.000,00	3.000.000,00	291.410,56	2.259.753,77	2.259.753,77	740.246,23
1.1.1.4	1.1.1.4.51	Impostos sobre Serviços					60.886.000,00	60.886.000,00	6.810.360,75	52.369.478,73	52.369.478,73	8.516.521,27
1.1.1.4.51	1.1.1.4.51.1	Imposto sobre Serviços de Qualquer Natureza - ISSQN					60.886.000,00	60.886.000,00	6.810.360,75	52.369.478,73	52.369.478,73	8.516.521,27
1.1.1.4.51.1	1.1.1.4.51.1.1	Imposto sobre Serviços de Qualquer Natureza - ISSQN - Principal	01		01	110.0000	57.900.000,00	57.900.000,00	6.678.063,80	49.167.067,44	49.167.067,44	8.732.932,56
1.1.1.4.51.1.1	1.1.1.4.51.1.1.1	Imposto sobre Serviços de Qualquer Natureza - ISSQN - Multas e Juros	01		01	110.0000	3.150.000,00	3.150.000,00	71.559,56	2.382.415,23	2.382.415,23	508.229,26
1.1.1.4.51.1.1.1	1.1.1.4.51.1.1.1.1	Imposto sobre Serviços de Qualquer Natureza - ISSQN - Dívida Ativa	01		01	110.0000	1.673.000,00	1.673.000,00	84.844,88	201.555,44	201.555,44	113.444,56
1.1.1.4.51.1.1.1.1	1.1.1.4.51.1.1.1.1.1	Imposto sobre Serviços de Qualquer Natureza - ISSQN - Dívida Ativa - Multas e Juros	01		01	110.0000	386.000,00	386.000,00	13.285,32	508.229,26	508.229,26	122.229,86
1.1.2	1.1.2.1	Taxas					5.266.000,00	5.266.000,00	508.044,96	2.932.159,92	2.932.159,92	2.812.840,08
1.1.2.1	1.1.2.1.01	Taxas pelo Exercício do Poder de Polícia					5.266.000,00	5.266.000,00	478.035,17	2.719.741,57	2.719.741,57	2.546.258,43
1.1.2.1.01	1.1.2.1.01.01	Taxas de Inspeção, Controle e Fiscalização					4.877.000,00	4.877.000,00	418.643,67	2.384.671,65	2.384.671,65	2.493.328,35
1.1.2.1.01.01	1.1.2.1.01.01.01	Taxas de Inspeção, Controle e Fiscalização - Principal	01		01	110.0000	2.605.000,00	2.605.000,00	298.249,91	1.576.112,93	1.576.112,93	1.028.887,07
1.1.2.1.01.01.01	1.1.2.1.01.01.01.01	Taxa de Inspeção, Controle e Fiscalização - Principal	01		01	110.0000	168.000,00	168.000,00	20.703,57	102.580,02	102.580,02	65.409,98
1.1.2.1.01.01.01.01	1.1.2.1.01.01.01.01.01	Taxa de Publicidade Comercial	01		01	110.0000	95.000,00	95.000,00	13.658,68	58.543,73	58.543,73	36.456,27
1.1.2.1.01.01.01.01.01	1.1.2.1.01.01.01.01.01.01	Taxa Func. Estabelecimento Horário Especial	01		01	110.0000	630.000,00	630.000,00	30.785,50	238.029,71	238.029,71	391.970,29
1.1.2.1.01.01.01.01.01.01	1.1.2.1.01.01.01.01.01.01.01	Taxa de Licença para Execução de Obras	01		01	110.0000	1.370.000,00	1.370.000,00	198.022,67	922.794,88	922.794,88	447.205,12
1.1.2.1.01.01.01.01.01.01.01	1.1.2.1.01.01.01.01.01.01.01.01	Taxas de Localização	01		01	110.0000	5.000,00	5.000,00	134,81	1.449,93	1.449,93	3.550,07
1.1.2.1.01.01.01.01.01.01.01.01	1.1.2.1.01.01.01.01.01.01.01.01.01	Taxa de Estacionamento	01		01	110.0000	61.000,00	61.000,00	6.826,13	43.586,09	43.586,09	17.413,91
1.1.2.1.01.01.01.01.01.01.01.01.01	1.1.2.1.01.01.01.01.01.01.01.01.01.01	Taxa de Aprov. Projeto Construção Civil	01		01	110.0000	6.000,00	6.000,00	117,80	2.240,87	2.240,87	3.759,13
1.1.2.1.01.01.01.01.01.01.01.01.01.01	1.1.2.1.01.01.01.01.01.01.01.01.01.01.01	Taxa de Apreensão, Depósito ou Liberação de Animais	01		01	110.0000	48.000,00	48.000,00	5.540,86	35.177,78	35.177,78	12.822,22
1.1.2.1.01.01.01.01.01.01.01.01.01.01.01	1.1.2.1.01.01.01.01.01.01.01.01.01.01.01.01	Taxa de Vistoria	01		01	110.0000	45.000,00	45.000,00	4.083,58	50.362,31	50.362,31	12.822,22
1.1.2.1.01.01.01.01.01.01.01.01.01.01.01.01	1.1.2.1.01.01.01.01.01.01.01.01.01.01.01.01.01	Taxa Numer. Prêdio/Emplacamento	01		01	110.0000	177.000,00	177.000,00	18.376,51	121.337,61	121.337,61	55.662,39
1.1.2.1.01.01.01.01.01.01.01.01.01.01.01.01.01	1.1.2.1.01.01.01.01.01.01.01.01.01.01.01.01.01.01	Outras Taxas de Inspeção, Controle e Fiscalização	01		01	110.0000	1.568.000,00	1.568.000,00	102.996,68	688.134,67	688.134,67	879.865,33



Assinado por 4 pessoas: TÂNIA APARECIDA DE OLIVEIRA D AVILA, JOAO CARLOS MUNIZ, CLAUDIO MARCELO DE DOMINGUES

Para verificar a validade das assinaturas, acesse <https://pindamonhangaba.1doc.com.br/verificacao/B1BB-3FBD-9254-AEB0> e informe o código B1BB-3FBD-9254-A



**MUNICÍPIO DE PINDAMONHANGABA**  
Balancete Analítico

Exercício de 2022

Período: Agosto - 01/08/2022 a 31/08/2022 Entidades: Todas

**RECEITAS ORÇAMENTÁRIAS**

FICHA	CÓDIGO	DESCRIÇÃO	UNID. EXEC.	TIPO DED.	RR	CÓDIGO APLIC.	PREVISÃO		ARRECADADO		APURAÇÃO	
							INICIAL	ATUALIZADA	PERÍODO	ACUMULADA	A ARRECADAR	ARR. A MAIOR
27	1.1.2.1.01.0.3.01	Taxas de Inspeção, Controle e Fiscalização - Dívida Ativa	01		01	110.0000	1.200.000,00	1.200.000,00	102.450,13	678.338,16	521.661,84	358.203,49
29	1.1.2.1.01.0.3.02	Taxas de Inspeção, Controle e Fiscalização - Dívida Ativa - Atualização Monetária	01		01	110.0000	368.000,00	368.000,00	546,55	9.796,51	9.249,96	583.575,95
28	1.1.2.1.01.0.4	Taxas de Inspeção, Controle e Fiscalização - Dívida Ativa - Multas e Juros	01		01	110.0000	704.000,00	704.000,00	17.397,08	120.424,05	103.026,97	53.930,08
	1.1.2.1.50	Taxa de Fiscalização de Vigilância Sanitária					389.000,00	389.000,00	59.391,50	335.069,92	335.069,92	53.930,08
30	1.1.2.1.50.0.1	Taxa de Fiscalização de Vigilância Sanitária - Principal	01		01	110.0000	389.000,00	389.000,00	59.391,50	335.069,92	335.069,92	53.930,08
	1.1.2.2	<b>Taxas pela Prestação de Serviços</b>					<b>479.000,00</b>	<b>479.000,00</b>	<b>30.009,79</b>	<b>212.418,35</b>	<b>266.581,65</b>	<b>266.581,65</b>
	1.1.2.2.01	Taxas pela Prestação de Serviços em Geral					453.000,00	453.000,00	30.009,79	116.458,43	336.541,57	294.741,31
31	1.1.2.2.01.0.1	Taxas pela Prestação de Serviços em Geral - Principal	01		01	110.0000	453.000,00	453.000,00	18.977,95	12.763,68	22.738,68	51.241,32
32	1.1.2.2.01.0.1.02	Taxa de Expediente	01		01	110.0000	74.000,00	74.000,00	2.960,10	20.441,06	17.480,96	67.787,92
33	1.1.2.2.01.0.1.03	Taxas de Inspeção, Controle e Fiscalização - Dívida Ativa	01		01	110.0000	21.000,00	21.000,00	9.911,75	88.784,02	78.872,27	30.557,99
34	1.1.2.2.01.0.3.01	Taxas pela Prestação de Serviços em Geral - Dívida Ativa	01		01	110.0000	16.000,00	16.000,00	3.366,86	46.552,99	43.186,13	37.227,83
36	1.1.2.2.01.0.3.02	Taxas pela Prestação de Serviços em Geral - Dívida Ativa - Atualização Monetária	01		01	110.0000	5.000,00	5.000,00	6.544,89	42.231,03	35.686,14	37.227,83
35	1.1.2.2.01.0.4	Taxas pela Prestação de Serviços em Geral - Dívida Ativa - Multas e Juros	01		01	110.0000	5.000,00	5.000,00	1.120,09	7.175,90	6.054,85	2.172,00
	1.2	<b>Contribuições</b>					<b>11.750.000,00</b>	<b>11.750.000,00</b>	<b>967.170,44</b>	<b>10.764.956,89</b>	<b>985.043,11</b>	<b>985.043,11</b>
	1.2.1	<b>Contribuições Sociais</b>					<b>250.000,00</b>	<b>250.000,00</b>	<b>19.489,73</b>	<b>140.456,56</b>	<b>109.543,44</b>	<b>109.543,44</b>
	1.2.1.50	Contribuição do Servidor Civil					250.000,00	250.000,00	19.489,73	140.456,56	109.543,44	109.543,44
1	1.2.1.50.01.2	Contribuição do Servidor Civil Inativo - Principal	04		03	603.0000	229.000,00	229.000,00	17.901,26	128.811,04	100.188,96	100.188,96
2	1.2.1.50.01.2.1.01	Contribuição do Servidor Civil Inativo - Executivo	04		03	604.0000	229.000,00	229.000,00	17.901,26	128.811,04	100.188,96	100.188,96
3	1.2.1.50.01.3	Contribuição do Servidor Civil - Pensionistas					148.000,00	148.000,00	11.636,43	82.324,77	65.675,23	65.675,23
4	1.2.1.50.01.3.1	Contribuição do Servidor Civil - Pensionistas - Legislativo	04		04	604.0000	148.000,00	148.000,00	6.264,83	46.986,27	40.721,44	40.721,44
	1.2.1.50.01.3.1.01	Contribuição do Servidor Civil - Pensionistas - Legislativo - Principal	04		04	603.0000	13.000,00	13.000,00	974,90	7.214,38	5.785,62	5.785,62
	1.2.1.50.01.3.1.02	Contribuição do Servidor Civil - Pensionistas - Legislativo - Outros	04		04	604.0000	135.000,00	135.000,00	6.264,83	39.110,39	39.888,61	39.888,61
	1.2.4	<b>Contribuição para o Custeio do Serviço de Iluminação Pública</b>					<b>11.500.000,00</b>	<b>11.500.000,00</b>	<b>947.680,71</b>	<b>10.624.500,33</b>	<b>875.499,67</b>	<b>875.499,67</b>
	1.2.4.1	Contribuição para o Custeio do Serviço de Iluminação Pública					11.500.000,00	11.500.000,00	947.680,71	10.624.500,33	875.499,67	875.499,67
37	1.2.4.1.50	Contribuição para o Custeio do Serviço de Iluminação Pública - Principal	01		01	110.0000	11.500.000,00	11.500.000,00	947.680,71	10.624.500,33	875.499,67	875.499,67
	1.3	<b>Recetas Patrimoniais</b>					<b>6.062.000,00</b>	<b>6.062.000,00</b>	<b>3.311.193,85</b>	<b>18.772.980,88</b>	<b>18.772.980,88</b>	<b>12.710.983,85</b>
	1.3.1	<b>Exploração do Patrimônio Imobiliário do Estado</b>					<b>263.000,00</b>	<b>263.000,00</b>	<b>22.541,13</b>	<b>174.559,13</b>	<b>88.440,87</b>	<b>88.440,87</b>
	1.3.1.1	Exploração do Patrimônio Imobiliário do Estado					263.000,00	263.000,00	22.541,13	174.559,13	88.440,87	88.440,87
38	1.3.1.1.01	Aluguéis, Arrendamentos, Foros, Laudemios, Tarifas de Ocupação	01		01	110.0000	263.000,00	263.000,00	22.541,13	174.559,13	88.440,87	88.440,87
	1.3.2	<b>Valores Mobiliários</b>					<b>2.334.000,00</b>	<b>2.334.000,00</b>	<b>3.006.730,88</b>	<b>16.578.553,85</b>	<b>16.578.553,85</b>	<b>14.244.553,85</b>
	1.3.2.1	<b>Juros e Correções Monetárias</b>					<b>2.334.000,00</b>	<b>2.334.000,00</b>	<b>3.006.730,88</b>	<b>16.578.553,85</b>	<b>16.578.553,85</b>	<b>14.244.553,85</b>
	1.3.2.1.01	Juros e Correções Monetárias					2.334.000,00	2.334.000,00	3.006.730,88	16.578.553,85	16.578.553,85	14.244.553,85
39	1.3.2.1.01.0.1	Remuneração de Depósitos Bancários - Principal	01		02	263.0000	310.000,00	310.000,00	163.470,94	856.337,61	546.337,61	546.337,61
40	1.3.2.1.01.0.1.01	Remuneração de Depósitos Bancários - Fundeb	01		05	311.0000	150.000,00	150.000,00	218.194,38	1.241.303,78	1.091.303,78	1.091.303,78
41	1.3.2.1.01.0.1.02	Remuneração de Depósitos Bancários - MDE	01		01	221.0000	134.000,00	134.000,00	41.743,87	259.021,08	125.021,08	125.021,08
42	1.3.2.1.01.0.1.04	Remuneração de Depósitos Bancários - CIDE	01		05	511.0000	5.000,00	5.000,00	24.844,74	56.718,14	14.431,91	14.431,91
43	1.3.2.1.01.0.1.05	Remuneração de Depósitos Bancários - Assistência Social	01		05	511.0000	5.000,00	5.000,00	264.976,72	869.723,37	869.723,37	869.723,37
44	1.3.2.1.01.0.1.06	Remuneração de Depósitos Bancários - QESSE	01		05	200.0000	20.000,00	20.000,00				









**MUNICÍPIO DE PINDAMONHANGABA**  
Balancete Analítico

Exercício de 2022  
15/08/2022 e ISABEL

Período: Agosto - 01/08/2022 a 31/08/2022 Entidades: Todas

**RECEITAS ORÇAMENTÁRIAS**

FICHA	CÓDIGO	DESCRIÇÃO	UNID. EXEC.	TIPO DED.	FR	CÓDIGO APLIC.	PREVISÃO		ARRECADADO		APURAÇÃO	
							INICIAL	ATUALIZADA	PERÍODO	ACUMULADA	A ARRECADAR	ARREC. A MAIOR
80	1.7.1.6.50.0.1.03	Bloco Social Especial de Média Complexidade	01		05	510.0000	288.000,00	288.000,00	77.277,96	210.722,04		
81	1.7.1.6.50.0.1.04	Bloco Social Especial de Alta Complexidade	01		05	510.0000	228.000,00	228.000,00	46.968,14	181.031,86		
82	1.7.1.6.50.0.1.05	Bloco de Gestão SUAS	01		05	510.0000	5.000,00	5.000,00	9.730,56		4.730,56	
83	1.7.1.6.50.0.1.06	Programa de Estradicação do Trabalho Infantil - PETI	01		05	510.0000	99.000,00	99.000,00			99.000,00	
84	1.7.1.6.50.0.1.07	Programa BCP Escola	01		05	510.0000	4.000,00	4.000,00			4.000,00	
145	1.7.1.6.50.0.1.08	Emenda Parlamentar Federal - Custeio - Assistência Social			05	800.0001			269.682,00	1.069.682,00		
	<b>1.7.1.7</b>	<b>Transferências de Convênios da União e de suas Entidades</b>					<b>1.000.000,00</b>	<b>1.000.000,00</b>		<b>1.000.000,00</b>		
	1.7.1.7.99	Outras Transferências de Convênios da União e de suas Entidades					1.000.000,00	1.000.000,00		1.000.000,00		
	1.7.1.7.99.0.1	Outras Transferências de Convênios da União e de suas Entidades - Principal					1.000.000,00	1.000.000,00		1.000.000,00		
85	1.7.1.7.99.0.1.01	Conv. Programa Minha Casa Minha Vida - Trabalho Social Bem Viver	01		05	110.0000	1.000.000,00	1.000.000,00				
	<b>1.7.1.9</b>	<b>Outras Transferências de Recursos da União e de suas Entidades</b>					<b>930.000,00</b>	<b>930.000,00</b>		<b>930.000,00</b>		
	1.7.1.9.99	Outras Transferências de Recursos da União e de suas Entidades					930.000,00	930.000,00		930.000,00		
	1.7.1.9.99.0.1	Outras Transferências de Recursos da União e de suas Entidades - Principal					930.000,00	930.000,00		930.000,00		
86	1.7.1.9.99.0.1.01	Lei Complementar Federal 176/2020 - ADO Acordo Ação Direta Inc. p/ Omissão 25/2020	01		05	100.0009						
	<b>1.7.2</b>	<b>Participação na Receita dos Estados e do Distrito Federal e de suas Entidades</b>					<b>234.507.600,00</b>	<b>234.507.600,00</b>		<b>234.507.600,00</b>		
	1.7.2.1	Participação na Receita dos Estados e do Distrito Federal					234.507.600,00	234.507.600,00		234.507.600,00		
	1.7.2.1.50	Cota-Parte do ICMS					200.000.000,00	200.000.000,00		200.000.000,00		
	1.7.2.1.50.0.1	Cota-Parte do ICMS - Principal					200.000.000,00	200.000.000,00		200.000.000,00		
88	1.7.2.1.50.0.1.01	Cota-Parte do ICMS - Principal	01	9.5	01	110.0000	-50.000.000,00	-50.000.000,00				
87	1.7.2.1.50.0.1.01	Cota-Parte do ICMS - Principal	01		01	110.0000	250.000.000,00	250.000.000,00				
	1.7.2.1.51	Cota-Parte do IPVA					24.369.600,00	24.369.600,00		24.369.600,00		
	1.7.2.1.51.0.1	Cota-Parte do IPVA - Principal					24.369.600,00	24.369.600,00		24.369.600,00		
90	1.7.2.1.51.0.1.01	Cota-Parte do IPVA - Principal	01	9.5	01	110.0000	-6.092.400,00	-6.092.400,00				
89	1.7.2.1.51.0.1.01	Cota-Parte do IPVA - Principal	01		01	110.0000	30.462.000,00	30.462.000,00				
	1.7.2.1.52	Cota-Parte do IPI - Municípios					1.520.000,00	1.520.000,00		1.520.000,00		
	1.7.2.1.52.0.1	Cota-Parte do IPI - Municípios - Principal					1.520.000,00	1.520.000,00		1.520.000,00		
92	1.7.2.1.52.0.1.01	Cota-Parte do IPI - Municípios - Principal	01	9.5	01	110.0000	-380.000,00	-380.000,00				
91	1.7.2.1.52.0.1.01	Cota-Parte do IPI - Municípios - Principal	01		01	110.0000	1.900.000,00	1.900.000,00				
	1.7.2.1.53	Cota-Parte da Contribuição de Intervenção no Domínio Econômico					130.000,00	130.000,00		130.000,00		
	1.7.2.1.53.0.1	Cota-Parte da Contribuição de Intervenção no Domínio Econômico - Principal					130.000,00	130.000,00		130.000,00		
93	1.7.2.1.53.0.1.01	Cota-Parte da Contribuição de Intervenção no Domínio Econômico - Principal	01		05	110.0000						
	<b>1.7.2.2</b>	<b>Transferências das Compensações Financeiras pela Exploração de Recursos Nat</b>					<b>890.000,00</b>	<b>890.000,00</b>		<b>890.000,00</b>		
	1.7.2.2.53	Outras Transferências Decorrentes de Compensações Financeiras					890.000,00	890.000,00		890.000,00		
	1.7.2.2.53.0.1	Outras Transferências Decorrentes de Compensações Financeiras - Principal					890.000,00	890.000,00		890.000,00		
171	1.7.2.2.53.0.1.01	Outras Transferências Decorrentes de Compensações Financeiras - Principal	01		01	112.0000						
	<b>1.7.2.3</b>	<b>Transferências de Recursos do Sistema Único de Saúde - SUS</b>					<b>890.000,00</b>	<b>890.000,00</b>		<b>890.000,00</b>		
	1.7.2.3.50	Transferências de Recursos do Sistema Único de Saúde - SUS					890.000,00	890.000,00		890.000,00		
	1.7.2.3.50.0.1	Transferências de Recursos do Sistema Único de Saúde - SUS - Principal					890.000,00	890.000,00		890.000,00		
94	1.7.2.3.50.0.1.01	Transferências de Recursos do Sistema Único de Saúde - SUS - Principal	01		02	310.0000						
150	1.7.2.3.50.0.1.02	Transferências de Recursos do Sistema Único de Saúde - SUS - Olicemia	01		02	301.0001						
	<b>1.7.2.4</b>	<b>Transferências de Recursos do Sistema Único de Saúde - Emenda Estadual - Atenção Básic</b>					<b>5.832.000,00</b>	<b>5.832.000,00</b>		<b>5.832.000,00</b>		
	1.7.2.4.51	Transferências de Recursos do Sistema Único de Saúde - Emenda Estadual - Atenção Básic					5.832.000,00	5.832.000,00		5.832.000,00		
	1.7.2.4.51.0.1	Transferências de Recursos do Sistema Único de Saúde - Emenda Estadual - Atenção Básic - Principal					5.832.000,00	5.832.000,00		5.832.000,00		
95	1.7.2.4.51.0.1.01	Transferências de Recursos do Sistema Único de Saúde - Emenda Estadual - Atenção Básic - Principal	01		02	200.0000						
	<b>1.7.2.9</b>	<b>Outras Transferências dos Estados e Distrito Federal</b>					<b>1.766.000,00</b>	<b>1.766.000,00</b>		<b>1.766.000,00</b>		
	1.7.2.9.51	Outras Transferências dos Estados e Distrito Federal					1.766.000,00	1.766.000,00		1.766.000,00		
	1.7.2.9.51.0.1	Outras Transferências dos Estados e Distrito Federal - Principal					1.766.000,00	1.766.000,00		1.766.000,00		
153	1.7.2.9.51.0.1.01	Outras Transferências dos Estados e Distrito Federal - Principal	01		02	510.0000						
	GeosIAP - PMPJINDA - Personalizado - TAOLIVEIRA											





**MUNICÍPIO DE PINDAMONHANGABA**  
Balancete Analítico

Exercício de 2022  
NASCIMENTO e ISABEL

Período: Agosto - 01/08/2022 a 31/08/2022 Entidades: Todas

**RECEITAS ORÇAMENTÁRIAS**

FICHA CÓDIGO	DESCRIÇÃO	UNID. EXEC.	TIPO DED.	RR	CÓDIGO APLIC.	PREVISÃO		ARRECAÇÃO		APURAÇÃO
						INICIAL	ATUALIZADA	PERÍODO	ACUMULADA	
154	Programa Prospera Família 2022 - Custeio proteção Social Especial de Alta Complexidade	01		02	510.0000	1.766.000,00	1.766.000,00	1.587.279,13	74.420,00	1.094.642,66
	Outras Transferências dos Estados e DF					1.766.000,00	1.766.000,00	1.587.279,13	2.850.642,66	1.094.642,66
	Outras Transferências dos Estados e DF - Principal					2.000,00	2.000,00	800,27	800,27	1.199,73
96	Repasse Banco do Povo	01		02	110.0000	280.000,00	280.000,00	12.447,54	153.625,77	280.000,00
	Repasse Controle Dengue					240.000,00	240.000,00	36.337,96	360.703,68	86.374,23
98	Convênio Agricultura Apta Regional	01		02	110.0000	404.000,00	404.000,00	8.988,48	71.907,84	43.296,32
99	Convênio Proteção Social Especial Alta Complexidade	01		02	510.0000	141.000,00	141.000,00	16.485,66	197.549,72	69.092,16
100	Convênio Proteção Social Especial Média	01		02	510.0000	199.000,00	199.000,00	344.508,68	344.508,68	1.450,28
101	Convênio Proteção Social Básica	01		02	420.0000	190.000,00	190.000,00			
102	Convênio Detran - Programa Movimento Paulista de Segurança no Trânsito	01		02	110.0000	310.000,00	310.000,00			310.000,00
103	Convênio Detran - Programa Movimento Paulista de Segurança no Trânsito	01		02	110.0000				292,67	
142	Convênio Feste - Festival Nacional de Teatro	01		02	110.0000				207.944,22	
143	Convênio Projeto de Formação Esportiva	01		02	110.0000			-80.894,96	263.914,04	
144	Jogos da Melhor Idade - Final Estadual	01		02	110.0000					
157	Convênio Fênix - Contr. Munic. Erosão	01		02	110.0000			1.249.395,77	1.249.395,77	1.249.395,77
160	Compensação ICMS - Lei Complementar nº 194/2022	01		01	110.0000	78.280.000,00	78.280.000,00	8.094.656,06	60.511.752,29	17.768.247,71
170	Compensação ICMS - Lei Complementar nº 194/2022	01		01	112.0000	78.280.000,00	78.280.000,00	8.094.656,06	60.511.752,29	17.768.247,71
173	Compensação ICMS - Lei Complementar nº 194/2022	01		02	100.0110	78.280.000,00	78.280.000,00	8.094.656,06	60.511.752,29	17.768.247,71
177	Reforma Prédio da Biblioteca do Bosque da Princesa - Custeio	01		02	100.0110	78.280.000,00	78.280.000,00	8.094.656,06	60.511.752,29	17.768.247,71
	<b>Transferências de Outras Instituições Públicas</b>					<b>78.280.000,00</b>	<b>78.280.000,00</b>	<b>8.094.656,06</b>	<b>60.511.752,29</b>	<b>17.768.247,71</b>
	<b>Transferências de Recursos do Fundo de Manutenção e Desenvolvimento da Edu.</b>					<b>78.280.000,00</b>	<b>78.280.000,00</b>	<b>8.094.656,06</b>	<b>60.511.752,29</b>	<b>17.768.247,71</b>
	<b>Transferências de Recursos do Fundo de Manutenção e Desenvolvimento da Educação Bds</b>					<b>78.280.000,00</b>	<b>78.280.000,00</b>	<b>8.094.656,06</b>	<b>60.511.752,29</b>	<b>17.768.247,71</b>
	<b>Transferências de Recursos do Fundo de Manutenção e Desenvolvimento da Educação Bds 01</b>					<b>78.280.000,00</b>	<b>78.280.000,00</b>	<b>8.094.656,06</b>	<b>60.511.752,29</b>	<b>17.768.247,71</b>
104	<b>Outras Receitas Correntes</b>					<b>8.167.200,00</b>	<b>8.167.200,00</b>	<b>1.083.902,74</b>	<b>8.507.728,68</b>	<b>2.202.112,00</b>
	<b>Multas Administrativas, Contratuais e Judiciais</b>					<b>3.443.000,00</b>	<b>3.443.000,00</b>	<b>855.764,63</b>	<b>5.645.112,00</b>	<b>2.202.112,00</b>
	<b>Multas Administrativas, Contratuais e Judiciais</b>					<b>3.443.000,00</b>	<b>3.443.000,00</b>	<b>855.764,63</b>	<b>5.645.112,00</b>	<b>2.202.112,00</b>
	<b>Multas Administrativas, Contratuais e Judiciais</b>					<b>74.000,00</b>	<b>74.000,00</b>	<b>7.779,63</b>	<b>121.085,96</b>	<b>47.088,36</b>
	Multas Previstas em Legislação Específica					74.000,00	74.000,00	7.779,63	121.085,96	47.088,36
	Multas Previstas em Legislação Específica - Multas e Juros					46.000,00	46.000,00	2.247,60	43.330,89	2.669,11
	Multas por Auto de Infração	01		01	110.0000	28.000,00	28.000,00	5.532,03	77.755,07	49.756,67
	Multas Previstas no Código de Trânsito Brasileiro - CTB					3.369.000,00	3.369.000,00	847.985,00	5.524.026,04	2.155.026,04
	Multas Previstas no Código de Trânsito Brasileiro - CTB					3.369.000,00	3.369.000,00	847.985,00	5.524.026,04	2.155.026,04
	<b>Indenizações, Restituições e Ressarcimentos</b>					<b>688.000,00</b>	<b>688.000,00</b>	<b>149.552,98</b>	<b>878.858,05</b>	<b>190.858,05</b>
	<b>Indenizações</b>					<b>688.000,00</b>	<b>688.000,00</b>	<b>149.552,98</b>	<b>878.858,05</b>	<b>190.858,05</b>
	Indenização por Sinistro					74.000,00	74.000,00	7.779,63	121.085,96	47.088,36
	Indenização por Sinistro - Principal					46.000,00	46.000,00	2.247,60	43.330,89	2.669,11
	Indenização de Seguro	01		01	110.0000	28.000,00	28.000,00	5.532,03	77.755,07	49.756,67
	Indenização de Seguro					3.369.000,00	3.369.000,00	847.985,00	5.524.026,04	2.155.026,04
	Indenização de Seguro	01		06	110.0000	4.000,00	4.000,00	-53.240,87	53.240,87	53.240,87
	<b>Restituições</b>					<b>688.000,00</b>	<b>688.000,00</b>	<b>149.552,98</b>	<b>825.617,18</b>	<b>137.617,08</b>
	Restituição de Convênios - Primárias					16.000,00	16.000,00	70.387,66	318.084,92	302.084,92
	Restituição de Convênios - Primárias					16.000,00	16.000,00	70.387,66	318.084,92	302.084,92
	Restituição de Convênios - Primárias - Principal	01		01	110.0000	10.000,00	10.000,00	76.277,75	10.145,93	66.277,75
	Restituição de Convênios - Primárias - Principal					2.000,00	2.000,00	24.016,59	20.016,59	20.016,59
	Restituição de Convênios - Primárias - Principal	01		05	110.0000	4.000,00	4.000,00	70.387,66	207.644,65	207.644,65
108	Restituição de Convênios - Primárias - Principal	01		01	110.0000	16.000,00	16.000,00	70.387,66	318.084,92	302.084,92
109	Restituição de Convênios - Primárias - Principal	01		02	110.0000	2.000,00	2.000,00	24.016,59	20.016,59	20.016,59
110	Restituição de Convênios - Primárias - Principal	01		05	110.0000	4.000,00	4.000,00	70.387,66	207.644,65	207.644,65
129	Restituições de Convênios	01		03	110.0000					









**MUNICÍPIO DE PINDAMONHANGABA**  
Balancete Analítico

Exercício de 2022


Período: Agosto - 01/08/2022 a 31/08/2022 Entidades: Todas

**RECEITAS EXTRA ORÇAMENTÁRIAS**

FICHA	DESCRIÇÃO	FR	CÓDIGO APLIC.	PREVISÃO		ARRECADAÇÃO		APURAÇÃO	
				INICIAL	ATUALIZADA	PERÍODO	ACUMULADA	A RECEBER	RECEB. A MAIOR
<b>05 - MUNICÍPIO DE PINDAMONHANGABA</b>									
<b>Contribuições</b>									
5617	5.2.11.02.0008 - INSS - FOLHA DE PAGAMENTO	19	190.0000			3.560.949,37	26.263.955,14		
5618	5.2.11.02.0009 - INSS - PESSOA JURÍDICA	19	190.0000			1.466.684,00	10.695.605,36		
5619	5.2.11.02.0010 - INSS - PESSOA FÍSICA	19	190.0000			437.490,00	3.280.672,54		
5627	5.2.11.03.0001 - INSTITUTO DE PREVIDÊNCIA DO MUNICÍPIO DE TAUBATÉ - IPMT	19	190.0000			83.316,98	643.658,94		
5620	5.2.11.10.0003 - PENSÃO ALIMENTÍCIA	19	190.0000			954,49	7.635,92		
5621	5.2.11.13.0007 - SINDICATO DOS SERVIDORES PÚBLICOS DE PINDAMONHANGABA	19	190.0000			106.884,01	846.667,25		
5622	5.2.11.14.0007 - ZURICH MINAS BRASIL	19	190.0000			25.358,09	202.439,87		
5623	5.2.11.15.0009 - EMPRÉSTIMO - CAIXA ECONÔMICA FEDERAL	19	190.0000			36.781,33	298.764,38		
5624	5.2.11.15.0010 - EMPRÉSTIMO - SANTANDER	19	190.0000			374.499,56	2.828.817,42		
5625	5.2.11.15.0011 - EMPRÉSTIMO - BRADESCO	19	190.0000			808.061,46	5.906.358,09		
5636	5.2.11.15.0014 - EMPRÉSTIMO - BANCO DO BRASIL	19	190.0000			3.252,96	25.967,62		
5638	5.2.11.15.0016 - EMPRÉSTIMO - BANCO DAYCOVAL	19	190.0000			2.959,52	18.400,64		
5636	5.2.11.99.0072 - ASSOCIAÇÃO DOS SERVIDORES PÚBLICOS DE PINDAMONHANGABA	19	190.0000			26.228,66	105.605,70		
5630	5.2.11.99.0074 - FUNDAÇÃO SÃO PAULO - ORDEN JUDICIAL	19	190.0000			183.175,04	1.362.488,79		
5630	5.2.51.00.0001 - OUTROS VALORES RESTITUIVEIS	19	190.0000			5.303,27	40.872,62		
<b>Entradas e Saídas Compensatórias, Exceto ARCO</b>									
5639	5.2.51.00.0001 - OUTROS VALORES RESTITUIVEIS	19	190.0000			1.661.921,17	1.661.921,17		
5634	5.6.09.02.0001 - DEVOLUÇÃO DE DUODÉCIMO DO EXERCÍCIO ANTERIOR DA CÂMARA MUNICIPAL DE PINDAMONHANGABA	01	110.0000			10,45	10,45		
<b>02 - CÂMARA MUNICIPAL DE PINDAMONHANGABA</b>									
<b>Contribuições</b>									
22	5.2.11.02.0003 - INSS - VEREDORES	01	110.0000	13.200.000,00	13.200.000,00	1.269.707,40	9.991.977,65		
39	5.2.11.02.0004 - INSS - TERCEIROS	01	110.0000			149.680,91	1.105.238,07		
40	5.2.11.02.0005 - INSS - SERVIDORES	01	110.0000			9.112,29	72.898,32		
23	5.2.11.04.0001 - IMPOSTO DE RENDA RETIDO NA FONTE	01	110.0000			2.890,26	45.002,84		
7	5.2.11.08.0001 - RETENÇÃO DO IMP. S/ SERV. QUALQUER NATUREZA	01	110.0000			32.222,92	233.929,41		
19	5.2.11.10.0001 - PENSÃO ALIMENTÍCIA	01	110.0000			60.018,48	421.026,83		
17	5.2.11.13.0001 - CONSIGNAÇÃO ASSOC. SERVIDORES PUB. MUN	01	110.0000			1.860,68	25.300,55		
4	5.2.11.15.0001 - CONSIGNAÇÃO CAIXA ECONOMICA FEDERAL	01	110.0000			7.121,92	41.528,86		
9	5.2.11.99.0001 - VALE TRANSPORTE	01	110.0000			2.732,72	20.542,51		
56	5.2.11.99.0006 - TELEFONIA FIXA - SERVIDOR	01	110.0000			32.800,32	239.230,32		
57	5.2.11.99.0007 - TELEFONIA MÓVEL - VEREDOR	01	110.0000			512,58	3.916,52		
61	5.2.11.99.0008 - OUTRAS RESTITUIÇÕES	01	110.0000			1,88	33,81		
<b>Entradas e Saídas Compensatórias, Exceto ARCO</b>									
10	5.2.41.99.0001 - RENDIMENTOS DE APLICAÇÃO FINANCEIRA	01	110.0000			608,74	1.826,22		
2	5.6.01.02.0001 - Transferência recebida do órgão "PREFEITURA MUNICIPAL DE PINDAMONHANGABA" - Repasse de Duodécimo	01	110.0000	13.200.000,00	13.200.000,00	19.826,49	86.185,41		
<b>Ativo Realizável</b>									
52	5.1.02.26.0002 - INSS MULTA A RECEBER	01	110.0000			19.826,49	86.185,41		
59	5.1.03.01.0002 - MULTAS A RECEBER	01	110.0000			494,17	8.800.000,00		
<b>03 - FUNDAÇÃO DR. JOÃO ROMERO</b>									
<b>Contribuições</b>									
102	5.2.11.99.0054 - S1000010000 - PREVIDENCIA - INSS S/ FOLHA DE PAGAMENTO	01	110.0000	1.187.000,00	1.827.000,00	101.030,34	707.536,47		
104	5.2.11.99.0056 - S1000030000 - PREVIDENCIA - IRRF S/ FOLHA DE PAGAMENTO	01	110.0000			11.030,34	77.938,47		
108	5.2.11.99.0059 - S200020000 - CONVENIOS - ASSOCIAÇÃO SERVIDORES PÚBLICOS MUNICIPAIS	01	110.0000			2.750,04	19.940,36		
114	5.2.11.99.0061 - S300040000 - DIVERSOS - ISS RETIDO NA FONTE	01	110.0000			3.211,02	24.063,89		
						5.069,28	33.888,22		
						46,00	46,00		

Assinado por 4 pessoas: TÂNIA APARECIDA DE OLIVEIRA D AVILA, JOAO CARLOS MUNIZ, CLAUDIO MARCELO DE DOMINGUES  
Para verificar a validade das assinaturas, acesse <https://pindamonhangaba.1doc.com.br/verificacao/B1BB-3FBD-9254-AEB0> e informe o código B1BB-3FBD-9254-A





**MUNICÍPIO DE PINDAMONHANGABA**  
Balancete Analítico

Exercício de 2022  
SECRETARIA DE ISABEL

Período: Agosto - 01/08/2022 a 31/08/2022 Entidades: Todas

**RECEITAS EXTRA ORÇAMENTÁRIAS**

FICHA	DESCRIÇÃO	FR	CÓDIGO APLIC.	PREVISÃO		ARRECADAÇÃO		APURAÇÃO	
				INICIAL	ATUALIZADA	PERÍODO	ACUMULADA	A RECEBER	RECEB. A MAIOR
1	Resultado Alimentativo - Transferência financeira recebida - Com Programação Financeira			1.157.000,00	1.827.000,00	90.000,00	630.000,00		
	5.6.01.02.0002 - Transferência recebida do órgão "MUNICÍPIO DE PINDAMONHANGABA" - REPASSE A FUNDAÇÃO DR. JOÃO ROMEIRO	01	110.0000	1.197.000,00	1.827.000,00	90.000,00	630.000,00	1.197.000,00	
	<b>04 - FUNDO DE PREVIDÊNCIA MUNICIPAL DE PINDAMONHANGABA</b>			2.043.000,00	2.555.437,53	430.318,49	2.312.789,60		
	<b>Contribuições</b>					117.007,12	916.404,90		
5583	5.2.11.04.0003 - IRRF - PESSOA FÍSICA	19	190.0000			55.153,73	413.198,32		
5590	5.2.11.10.0004 - PENSÃO ALIMENTÍCIA	19	190.0000			4.312,84	33.615,92		
5584	5.2.11.11.0005 - ASPMP - DESPESA ADMINISTRATIVA REFERENTE AO CONVÊNIO UNIMED	19	190.0000			9.635,99	74.829,82		
5591	5.2.11.13.0009 - SINDICATO DOS SERVIDORES PÚBLICOS MUNICIPAIS DE PINDAMONHANGABA	19	190.0000			199,98	1.599,84		
5586	5.2.11.14.0008 - ZURICH MINAS BRASIL	19	190.0000			587,43	4.699,44		
5587	5.2.11.15.0012 - EMPRÉSTIMO - CAIXA ECONÔMICA FEDERAL	19	190.0000			7.360,08	56.059,29		
5588	5.2.11.15.0013 - EMPRÉSTIMO - SANTANDER	19	190.0000			19.171,49	144.846,40		
5589	5.2.11.99.0075 - ASSOCIAÇÃO DOS SERVIDORES PÚBLICOS MUNICIPAIS DE PINDAMONHANGABA	19	190.0000			20.585,58	187.555,87		
	<b>Resultado Alimentativo - Transferência Previdenciária Recebida - Com Programação Previdenciária</b>			5.601.000,00	6.645.437,53	533.925,64	4.416.108,60		
1	5.6.12.01.0001 - Transferência recebida do órgão "MUNICÍPIO DE PINDAMONHANGABA" - Transferência para Cobertura de Déficit Finan	03	603.0000	5.601.000,00	5.789.894,11	430.318,49	3.560.645,26	2.229.248,85	
5592	5.6.12.01.0002 - Transferência para Cobertura de Déficit Financeiro - Legislativo	03	604.0000		855.543,42	103.607,15	855.543,42		

TOTAL DAS RECEITAS EXTRA ORÇAMENTÁRIAS  
Geoslap - PMP/INDA - Personalizado - TAO/LIVEIRA


19.998.000,00

21.672.437,53

5.882.619,87

43.958.336,46





**MUNICÍPIO DE PINDAMONHANGABA**  
Balancete Analítico

Exercício de 2022  
SECRETARIA DE CONTABILIDADE E ISREL

Período: Agosto - 01/08/2022 a 31/08/2022 Entidades: Todas

**DESPESAS ORÇAMENTÁRIAS**

FICHA	DESCRIÇÃO	FIXAÇÃO		PRÉ EMPENHADO	EMPENHADO		LIQUIDADO		PAGO		A PAGAR	
		INICIAL	ALTERAÇÕES		PERÍODO	ACUMULADO	PERÍODO	ACUMULADO	PERÍODO	ACUMULADO	LIQUIDADO	NÃO LIQUID.
01	01.01 - GABINETE DO PREFEITO	60.000,00	2.658.714,43	57.202,81	1.656.586,43	93.734,68	7.451.211,13	1.510.632,92	7.248.913,29	132.505,94	1.685.706,24	16.190,28
01	01.10 - CHEFE DE GABINETE	1.694.000,00	175.000,00	8.425,90	92.949,40	914.301,60	914.301,60	97.970,11	903.988,85	10.312,75	1.014,38	1.014,38
04	04.122.0003.2006 - Manutenção da Folha de Pagamento	1.614.000,00	3.000,00	3.000,00	92.949,40	914.301,60	914.301,60	97.970,11	903.988,85	10.312,75	1.014,38	1.014,38
01	01 - Tesouro	1.614.000,00	3.000,00	3.000,00	92.949,40	914.301,60	914.301,60	97.970,11	903.988,85	10.312,75	1.014,38	1.014,38
110	110.0000 - Geral	1.317.000,00	3.000,00	1.317.000,00	74.736,94	754.543,67	754.543,67	74.736,94	754.543,67	145.905,03	1.014,38	1.014,38
1	3.1.90.11.00 - Vencimentos e Vantagens Fixas Pessoal Civil	296.000,00	3.000,00	3.000,00	18.212,46	156.217,78	156.217,78	23.233,17	145.905,03	10.312,75	1.014,38	1.014,38
2	3.1.90.13.00 - Obrigações Patronais	1.000,00	150.000,00	150.000,00	3.540,15	9.410,00	9.410,00	3.540,15	3.540,15	1.014,38	1.014,38	1.014,38
3	3.1.90.16.00 - Outras Despesas Variáveis Pessoal Civil	20.000,00	49.999,00	49.999,00	9.410,00	9.410,00	9.410,00	9.410,00	9.410,00	1.014,38	1.014,38	1.014,38
04	04.122.0004.1003 - Equipamentos em Geral	20.000,00	49.999,00	49.999,00	9.410,00	9.410,00	9.410,00	9.410,00	9.410,00	1.014,38	1.014,38	1.014,38
01	01 - Tesouro	20.000,00	49.999,00	49.999,00	9.410,00	9.410,00	9.410,00	9.410,00	9.410,00	1.014,38	1.014,38	1.014,38
110	110.0000 - Geral	20.000,00	49.999,00	49.999,00	9.410,00	9.410,00	9.410,00	9.410,00	9.410,00	1.014,38	1.014,38	1.014,38
4	4.4.90.52.00 - Equipamentos e Material Permanente	20.000,00	49.999,00	49.999,00	9.410,00	9.410,00	9.410,00	9.410,00	9.410,00	1.014,38	1.014,38	1.014,38
91	91 - Tesouro - Exercícios Anteriores	100.001,00	100.001,00	100.001,00	9.410,00	9.410,00	9.410,00	9.410,00	9.410,00	1.014,38	1.014,38	1.014,38
110	110.0000 - Geral	100.001,00	100.001,00	100.001,00	9.410,00	9.410,00	9.410,00	9.410,00	9.410,00	1.014,38	1.014,38	1.014,38
883	4.4.90.52.00 - Equipamentos e Material Permanente	60.000,00	22.000,00	8.425,90	1.476,40	785,28	17.192,36	684,36	17.091,44	100,92	16.190,28	100,92
04	04.122.0004.2010 - Manutenção das Atividades do Gabinete	60.000,00	22.000,00	8.425,90	1.476,40	785,28	17.192,36	684,36	17.091,44	100,92	16.190,28	100,92
01	01 - Tesouro	60.000,00	22.000,00	8.425,90	1.476,40	785,28	17.192,36	684,36	17.091,44	100,92	16.190,28	100,92
110	110.0000 - Geral	60.000,00	22.000,00	8.425,90	1.476,40	785,28	17.192,36	684,36	17.091,44	100,92	16.190,28	100,92
5	3.3.90.14.00 - Diárias - Pessoal Civil	5.000,00	-1,00	8.424,90	1.476,40	400,00	800,00	400,00	800,00	100,92	1.600,48	100,92
6	3.3.90.30.00 - Passagens e Despesas com Locomoção	5.000,00	-1,00	8.424,90	1.476,40	400,00	800,00	400,00	800,00	100,92	1.600,48	100,92
7	3.3.90.33.00 - Outros Serviços de Terceiros - Pessoa Física	20.000,00	-10.000,00	10.000,00	1.476,40	122,88	11.028,65	262,40	5.240,83	2.208,92	12.278,88	2.208,92
8	3.3.90.36.00 - Outros Serviços de Terceiros - Pessoa Física	13.000,00	10.000,00	8.424,90	1.476,40	122,88	11.028,65	262,40	5.240,83	2.208,92	12.278,88	2.208,92
9	3.3.90.39.00 - Outros Serviços de Terceiros Pessoa Jurídica	1.000,00	1.000,00	1.000,00	1.476,40	122,88	11.028,65	262,40	5.240,83	2.208,92	12.278,88	2.208,92
9	3.3.90.92.00 - Despesas de Exercícios Anteriores	1.000,00	1.000,00	1.000,00	1.476,40	122,88	11.028,65	262,40	5.240,83	2.208,92	12.278,88	2.208,92
10	3.3.90.93.00 - Indenizações e Restituições	1.000,00	1.000,00	1.000,00	1.476,40	122,88	11.028,65	262,40	5.240,83	2.208,92	12.278,88	2.208,92
91	91 - Tesouro - Exercícios Anteriores	22.001,00	22.001,00	1,00	1.476,40	122,88	11.028,65	262,40	5.240,83	2.208,92	12.278,88	2.208,92
110	110.0000 - Geral	22.001,00	22.001,00	1,00	1.476,40	122,88	11.028,65	262,40	5.240,83	2.208,92	12.278,88	2.208,92
965	3.3.90.33.00 - Passagens e Despesas com Locomoção	480.000,00	38.000,00	4.326,95	45.898,05	340.852,81	45.138,76	311.797,26	44.830,43	303.966,26	8.251,00	29.095,55
04	04.122.0003.2006 - Manutenção de Folha de Pagamento	470.000,00	38.000,00	4.326,95	42.494,05	305.407,19	42.484,05	305.407,19	42.385,72	297.356,19	8.051,00	29.095,55
01	01 - Tesouro	470.000,00	38.000,00	4.326,95	42.494,05	305.407,19	42.484,05	305.407,19	42.385,72	297.356,19	8.051,00	29.095,55
110	110.0000 - Geral	470.000,00	38.000,00	4.326,95	42.494,05	305.407,19	42.484,05	305.407,19	42.385,72	297.356,19	8.051,00	29.095,55
12	3.1.90.11.00 - Vencimentos e Vantagens Fixas Pessoal Civil	362.000,00	107.000,00	3.404,01	34.443,05	242.559,38	34.443,05	242.559,38	34.443,05	242.559,38	8.051,00	29.095,55
13	3.1.90.13.00 - Obrigações Patronais	107.000,00	1.000,00	3.404,01	8.051,00	62.847,81	8.051,00	62.847,81	7.942,67	54.796,81	8.051,00	29.095,55
14	3.1.90.16.00 - Outras Despesas Variáveis Pessoal Civil	1.000,00	38.000,00	4.326,95	3.404,01	35.445,62	2.644,71	6.350,07	2.444,71	6.150,07	200,00	29.095,55
04	04.122.0004.2007 - Manutenção das Atividades Administrativas	20.000,00	38.000,00	4.326,95	3.404,01	35.445,62	2.644,71	6.350,07	2.444,71	6.150,07	200,00	29.095,55
01	01 - Tesouro	20.000,00	38.000,00	4.326,95	3.404,01	35.445,62	2.644,71	6.350,07	2.444,71	6.150,07	200,00	29.095,55
110	110.0000 - Geral	1.000,00	-1,00	4.326,95	3.404,01	35.445,62	2.644,71	6.350,07	2.444,71	6.150,07	200,00	29.095,55
15	3.3.90.14.00 - Diárias - Pessoal Civil	1.000,00	-1,00	4.326,95	3.404,01	35.445,62	2.644,71	6.350,07	2.444,71	6.150,07	200,00	29.095,55
16	3.3.90.30.00 - Material de Consumo	1.000,00	-1,00	4.326,95	3.404,01	35.445,62	2.644,71	6.350,07	2.444,71	6.150,07	200,00	29.095,55
17	3.3.90.36.00 - Outros Serviços de Terceiros - Pessoa Física	13.000,00	38.000,00	4.326,95	3.404,01	35.445,62	2.644,71	6.350,07	2.444,71	6.150,07	200,00	29.095,55
18	3.3.90.39.00 - Outros Serviços de Terceiros Pessoa Jurídica	5.000,00	3.000,00	4.326,95	3.404,01	35.445,62	2.644,71	6.350,07	2.444,71	6.150,07	200,00	29.095,55
91	91 - Tesouro - Exercícios Anteriores	38.002,00	3.000,00	4.326,95	3.404,01	35.445,62	2.644,71	6.350,07	2.444,71	6.150,07	200,00	29.095,55
110	110.0000 - Geral	38.002,00	3.000,00	4.326,95	3.404,01	35.445,62	2.644,71	6.350,07	2.444,71	6.150,07	200,00	29.095,55
966	3.3.90.14.00 - Diárias - Pessoal Civil	35.001,00	35.001,00	4.326,95	3.404,01	35.445,62	2.644,71	6.350,07	2.444,71	6.150,07	200,00	29.095,55
967	3.3.90.39.00 - Outros Serviços de Terceiros Pessoa Jurídica	35.001,00	35.001,00	4.326,95	3.404,01	35.445,62	2.644,71	6.350,07	2.444,71	6.150,07	200,00	29.095,55



Assinado por 4 pessoas: ANANIA APARECIDO DE OLIVEIRA, AVILDO CARLOS MUNIZ, CLAUDIO MARCELO DOMINGUES  
Para verificar a validade das assinaturas, acesse <https://pindamonhangaba.1doc.com.br/verificacao/B1BB-3FBD-9254-AEB0> e informe o código B1BB-3FBD-9254-AEB0



**MUNICÍPIO DE PINDAMONHANGABA**  
Balancete Analítico

Exercício de 2022  
SECRETARIA DE CONTABILIDADE

Período: Agosto - 01/08/2022 a 31/08/2022 Entidades: Todas

**DESPESAS ORÇAMENTÁRIAS**

FICHA	DESCRIÇÃO	FIXAÇÃO		PRÉ EMPENHADO	EMPENHADO		LIQUIDADO		PAGO		A PAGAR	
		INICIAL	ALTERAÇÕES		PERÍODO	ACUMULADO	PERÍODO	ACUMULADO	PERÍODO	ACUMULADO	LIQUIDADO	NÃO LIQUID.
01.01.30	DEPARTAMENTO DE CONTABILADORIA INTERNA	265.000,00		22.374,44	167.486,57	25.374,44	167.486,57	25.374,44	25.374,44	25.374,44		2.894,60
04.122.0003.2006	Manutenção de Folha de Pagamento	251.000,00		24.729,73	164.790,28	24.729,73	164.790,28	24.729,73	24.729,73	24.729,73		2.894,60
01 - Tesouro		251.000,00		24.729,73	164.790,28	24.729,73	164.790,28	24.729,73	24.729,73	24.729,73		2.894,60
110.0000 - Geral		193.000,00		19.164,38	127.284,47	19.164,38	127.284,47	19.164,38	19.164,38	19.164,38		2.894,60
19	3.1.90.13.00 - Obrigações Patronais	57.000,00		5.565,35	37.505,81	5.565,35	37.505,81	5.565,35	5.565,35	5.565,35		2.894,60
20	3.1.90.13.00 - Obrigações Patronais	1.000,00		644,71	2.706,29	644,71	2.706,29	644,71	644,71	644,71		2.894,60
21	3.1.90.16.00 - Outras Despesas Variáveis Pessoal Civil	18.000,00		644,71	2.706,29	644,71	2.706,29	644,71	644,71	644,71		2.894,60
01 - Tesouro		18.000,00		644,71	2.706,29	644,71	2.706,29	644,71	644,71	644,71		2.894,60
110.0000 - Geral		18.000,00		644,71	2.706,29	644,71	2.706,29	644,71	644,71	644,71		2.894,60
22	3.3.90.14.00 - Diárias - Pessoal Civil	1.000,00		644,71	2.706,29	644,71	2.706,29	644,71	644,71	644,71		2.894,60
23	3.3.90.30.00 - Material de Consumo	3.000,00		644,71	2.706,29	644,71	2.706,29	644,71	644,71	644,71		2.894,60
24	3.3.90.36.00 - Outros Serviços de Terceiros - Pessoa Física	3.000,00		644,71	2.706,29	644,71	2.706,29	644,71	644,71	644,71		2.894,60
25	01.01.40 - DEPARTAMENTO DE OBRAS E MANUTENÇÃO DE OBRAS	212.000,00		22.794,71	180.226,78	22.794,71	180.226,78	22.794,71	22.794,71	22.794,71		2.894,60
04.122.0003.2006	Manutenção da Folha de Pagamento	200.000,00		21.693,87	172.507,47	21.693,87	172.507,47	21.693,87	21.693,87	21.693,87		2.894,60
01 - Tesouro		200.000,00		21.693,87	172.507,47	21.693,87	172.507,47	21.693,87	21.693,87	21.693,87		2.894,60
110.0000 - Geral		154.000,00		16.911,16	134.801,59	16.911,16	134.801,59	16.911,16	16.911,16	16.911,16		2.894,60
26	3.1.90.11.00 - Vencimentos e Vantagens Fixas Pessoal Civil	1.000,00		4.782,71	37.705,88	4.782,71	37.705,88	4.782,71	4.782,71	4.782,71		2.894,60
27	3.1.90.16.00 - Outras Despesas Variáveis Pessoal Civil	17.000,00		1.090,84	7.719,31	1.090,84	7.719,31	1.090,84	1.090,84	1.090,84		2.894,60
28	04.122.0004.2007 - Manutenção das Atividades Administrativas	17.000,00		1.090,84	7.719,31	1.090,84	7.719,31	1.090,84	1.090,84	1.090,84		2.894,60
01 - Tesouro		17.000,00		1.090,84	7.719,31	1.090,84	7.719,31	1.090,84	1.090,84	1.090,84		2.894,60
110.0000 - Geral		17.000,00		1.090,84	7.719,31	1.090,84	7.719,31	1.090,84	1.090,84	1.090,84		2.894,60
29	3.3.90.14.00 - Diárias - Pessoal Civil	1.000,00		1.090,84	7.719,31	1.090,84	7.719,31	1.090,84	1.090,84	1.090,84		2.894,60
30	3.3.90.30.00 - Material de Consumo	13.000,00		1.090,84	7.719,31	1.090,84	7.719,31	1.090,84	1.090,84	1.090,84		2.894,60
31	3.3.90.36.00 - Outros Serviços de Terceiros - Pessoa Física	2.000,00		1.090,84	7.719,31	1.090,84	7.719,31	1.090,84	1.090,84	1.090,84		2.894,60
32	01.01.50 - FUNDO SOCIAL DE SOLIDARIEDADE	1.490.080,00		771.111,96	2.029.803,15	251.794,10	1.363.972,95	227.026,94	1.230.215,79	24.757,16	765.631,00	18.977,60
08.244.0021.1003	Equipamentos em Geral	76.000,00		38.000,00	49.407,36	30.430,36	30.430,36	8.040,00	8.040,00	22.390,36	8.040,00	10.177,80
03 - Recursos Próprios de Fundos Especiais e Despesas - Vinculados		5.000,00		400,00	400,00	400,00	400,00	400,00	400,00	400,00		10.177,80
510.0000 - Assistência Social - Geral		5.000,00		400,00	400,00	400,00	400,00	400,00	400,00	400,00		10.177,80
08 - Entendas Penitenciárias Individuais		5.000,00		400,00	400,00	400,00	400,00	400,00	400,00	400,00		10.177,80
510.0000 - Assistência Social - Geral		71.000,00		-62.000,00	8.800,00	8.800,00	8.800,00	8.800,00	8.800,00	8.800,00		10.177,80
34	4.4.90.52.00 - Equipamentos e Material Permanente	100.000,00		100.000,00	40.607,36	30.430,36	30.430,36	8.040,00	8.040,00	22.390,36	8.040,00	10.177,80
93 - Recursos Próprios de Fundos Especiais e Despesas - Vinculados - Exercícios Anteriores		100.000,00		100.000,00	40.607,36	30.430,36	30.430,36	8.040,00	8.040,00	22.390,36	8.040,00	10.177,80
510.0000 - Assistência Social - Geral		100.000,00		100.000,00	40.607,36	30.430,36	30.430,36	8.040,00	8.040,00	22.390,36	8.040,00	10.177,80
975	08.244.0021.2079 - Fundo Social de Solidariedade	1.414.080,00		786.997,23	1.980.395,79	221.363,74	1.233.542,59	218.996,94	1.231.757,79	2.366,80	746.853,80	484.973,80
01 - Tesouro		1.156.000,00		533.913,63	1.576.291,23	146.307,16	1.091.318,03	143.940,36	1.088.951,23	2.366,80	484.973,80	484.973,80
510.0000 - Assistência Social - Geral		1.156.000,00		533.913,63	1.576.291,23	146.307,16	1.091.318,03	143.940,36	1.088.951,23	2.366,80	484.973,80	484.973,80
35	3.3.50.39.00 - Outros Serviços de Terceiros - Pessoa Jurídica	1.140.000,00		433.913,63	1.576.291,23	143.929,56	1.088.940,43	143.929,56	1.088.940,43	2.366,80	484.973,80	484.973,80
955	3.3.90.32.00 - Material, Bem ou Serviço para Distribuição Gratuita	8.000,00		100.001,00	2.377,60	2.377,60	2.377,60	10,80	10,80	2.366,80	10,80	2.366,80
42	3.3.90.36.00 - Outros Serviços de Terceiros - Pessoa Física	7.000,00		100.001,00	2.377,60	2.377,60	2.377,60	10,80	10,80	2.366,80	10,80	2.366,80
44	3.3.90.39.00 - Outros Serviços de Terceiros Pessoa Jurídica	7.000,00		100.001,00	2.377,60	2.377,60	2.377,60	10,80	10,80	2.366,80	10,80	2.366,80
48	3.3.90.53.00 - Indenizações e Restituições	1.000,00		1,00	2.366,80	2.366,80	2.366,80	10,80	10,80	2.366,80	10,80	2.366,80

GeosTAP - PMP/PINDA - Personalizado - TAO/OLIVEIRA

Página 12 de 12

Assinado em 24/08/2022 por PARECIDO OLIVEIRA D AVILA, JOAO CARLOS MUNIZ, CLAUDIO MARCELO DE GOZALDO e ISABEL DOMINGUES  
Para verificar a validade das assinaturas, acesse <https://pindamonhangaba.1doc.com.br/verificacao/B1BB-3FBD-9254-AEB0> e informe o código B1BB-3FBD-9254-A



**MUNICÍPIO DE PINDAMONHANGABA**  
Balancete Analítico

Exercício de 2022  
NSERC e ISAEI

Período: Agosto - 01/08/2022 a 31/08/2022 Entidades: Todas

**DESPESAS ORÇAMENTÁRIAS**

FICHA	DESCRIÇÃO	FIXAÇÃO		PRÉ EMPENHADO	EMPENHADO		LÍQUIDO		PAGO		A PAGAR	
		INICIAL	ALTERAÇÕES		PERÍODO	ACUMULADO	PERÍODO	ACUMULADO	PERÍODO	ACUMULADO	LÍQUIDO	NÃO LÍQUIDO
03	Recursos Próprios de Fundos Especiais e Despesas - Vinculados	100.000,00	-2,00		51.000,00	58.800,10	100,00	7.500,10	100,00	7.500,10	51.300,00	202.080,00
510.0000	- Assistência Social - Geral	100.000,00	-2,00		51.000,00	58.800,10	100,00	7.500,10	100,00	7.500,10	51.300,00	202.080,00
36	3.3.50.39.00 - Outros Serviços de Terceiros - Pessoa Jurídica	51.000,00			51.000,00	1.000,00	100,00	700,00	100,00	700,00	300,00	8.500,00
38	3.3.90.14.00 - Diárias - Pessoal Civil	1.000,00			1.000,00	2.907,00	100,00	2.907,00	100,00	2.907,00	300,00	300,00
39	3.3.90.30.00 - Material de Consumo	24.000,00	-1,00									
41	3.3.90.32.00 - Material, Bem ou Serviço para Distribuição Gratuita	1.000,00										
43	3.3.90.36.00 - Outros Serviços de Terceiros - Pessoa Física	3.000,00	-1,00			3.893,10				3.893,10		202.080,00
45	3.3.90.39.00 - Outros Serviços de Terceiros Pessoa Jurídica	20.000,00										202.080,00
46	3.3.90.48.00 - Outros Ajuízos Financeiros a Pessoa Física	1.000,00										202.080,00
47	3.3.90.92.00 - Despesas de Exercícios Anteriores	1.000,00										202.080,00
49	3.3.90.93.00 - Indenizações e Restituições	1.000,00										202.080,00
08	Emendas Parlamentares Individuais	155.080,00	57.000,00									202.080,00
510.0000	- Assistência Social - Geral	155.080,00	57.000,00									202.080,00
37	3.3.50.30.00 - Outros Serviços de Terceiros - Pessoa Jurídica	142.080,00	-3.000,00									8.500,00
40	3.3.90.30.00 - Material de Consumo	13.000,00										7.000,00
93	Recursos Próprios de Fundos Especiais e Despesas - Vinculados - Exercícios Anteriores	196.085,60	196.085,60	22.508,28	1.900,00	133.284,86	74.956,58	124.784,86	74.956,58	124.784,86	8.500,00	8.500,00
510.0000	- Assistência Social - Geral	196.085,60	196.085,60	22.508,28	1.900,00	133.284,86	74.956,58	124.784,86	74.956,58	124.784,86	8.500,00	8.500,00
882	3.3.90.30.00 - Material de Consumo	20.001,00		1,00	1.500,00	1.500,00						1.500,00
976	3.3.90.39.00 - Outros Serviços de Terceiros Pessoa Jurídica	793.000,00	-1.000,00		96.470,11	704.742,92	96.470,11	704.742,92	96.436,18	688.486,78	16.276,14	16.276,14
04.122.0003.2006	- Manutenção da Folha de Pagamento	793.000,00	-1.000,00		96.470,11	704.742,92	96.470,11	704.742,92	96.436,18	688.486,78	16.276,14	16.276,14
01 - Tesouro		793.000,00	-1.000,00		96.470,11	704.742,92	96.470,11	704.742,92	96.436,18	688.486,78	16.276,14	16.276,14
110.0000 - Geral		699.000,00	-21.000,00		73.585,36	540.180,78	73.585,36	540.180,78	73.585,36	540.180,78	119.589,82	119.589,82
3.1.90.11.00 - Vencimentos e Vantagens Fixas Pessoal Civil		173.000,00			16.276,14	135.865,96	16.276,14	135.865,96	16.242,21	119.589,82	16.276,14	16.276,14
3.1.90.13.00 - Obrigações Patronais		11.000,00	20.000,00		6.608,61	28.696,18	6.608,61	28.696,18	6.608,61	28.696,18		
3.1.90.16.00 - Outras Despesas Variáveis Pessoal Civil		5.000,00	7.000,00		312.719,12	2.237.893,00	312.719,12	2.237.893,00	305.443,47	2.170.144,57	67.748,43	67.748,43
04.122.0003.2006 - Manutenção da Folha de Pagamento		3.451.000,00	7.000,00		312.719,12	2.237.893,00	312.719,12	2.237.893,00	305.443,47	2.170.144,57	67.748,43	67.748,43
01 - Tesouro		3.451.000,00	7.000,00		312.719,12	2.237.893,00	312.719,12	2.237.893,00	305.443,47	2.170.144,57	67.748,43	67.748,43
110.0000 - Geral		2.394.000,00	-68.000,00		192.607,02	1.489.390,63	192.607,02	1.489.390,63	192.607,02	1.489.390,63	408.215,04	408.215,04
3.1.90.11.00 - Vencimentos e Vantagens Fixas Pessoal Civil		886.000,00			67.748,43	475.963,47	67.748,43	475.963,47	60.472,78	408.215,04	67.748,43	67.748,43
3.1.90.13.00 - Obrigações Patronais		201.000,00	75.000,00		52.363,67	272.538,90	52.363,67	272.538,90	52.363,67	272.538,90		
3.1.90.16.00 - Outras Despesas Variáveis Pessoal Civil		40.000,00	308.000,00		17.590,00	17.590,00	1.365,00	17.590,00	1.365,00	17.590,00		
15.452.0009.1003 - Equipamentos em Geral		20.000,00	308.000,00		17.590,00	17.590,00	1.365,00	17.590,00	1.365,00	17.590,00		
01 - Tesouro		20.000,00	308.000,00		17.590,00	17.590,00	1.365,00	17.590,00	1.365,00	17.590,00		
110.0000 - Geral		20.000,00	308.000,00		17.590,00	17.590,00	1.365,00	17.590,00	1.365,00	17.590,00		
4.4.90.52.00 - Equipamentos e Material Permanente		20.000,00										
110.0000 - Geral		20.000,00										
15.452.0009.1005 - Construção e Ampliação de Novas Instalações		10.000,00	490.000,00									
01 - Tesouro		10.000,00	490.000,00									
110.0000 - Geral		10.000,00	490.000,00									
4.4.90.51.00 - Obras e Instalações		490.000,00										
15.452.0009.2030 - Manutenção das Atividades da Subprefeitura		1.532.000,00	998.717,60	4.950,00	213.340,46	2.141.011,76	544.245,35	1.283.487,56	632.133,79	1.243.603,32	39.894,24	857.519,00
01 - Tesouro		1.532.000,00	998.717,60	4.950,00	213.340,46	2.141.011,76	544.245,35	1.283.487,56	632.133,79	1.243.603,32	39.894,24	857.519,00
110.0000 - Geral		1.532.000,00	-301.001,00		213.340,46	846.243,16	195.017,73	502.083,72	173.909,07	465.039,48	37.044,24	344.159,24





**MUNICÍPIO DE PINDAMONHANGABA**  
Balancete Analítico

Exercício de 2022

Período: Agosto - 01/08/2022 a 31/08/2022 Entidades: Todas

**DESPESAS ORÇAMENTÁRIAS**

FICHA DESCRICÃO	FIXAÇÃO		PRÉ EMPENHADO	EMPENHADO		LIQUIDADO		PAGO		A PAGAR	
	INICIAL	ALTERAÇÕES		PERÍODO	ACUMULADO	PERÍODO	ACUMULADO	PERÍODO	ACUMULADO	LIQUIDADO	NÃO LIQUID.
59 3.3.90.30.00 - Material de Consumo	250.000,00	350.000,00		9.050,00	422.870,17	89.588,03	328.200,84	74.641,03	310.414,84	17.787,00	94.682,93
60 3.3.90.36.00 - Outros Serviços de Terceiros - Pessoa Física	1.000,00	-1.000,00		204.290,46	423.372,99	105.449,70	173.881,88	99.268,04	154.624,64	19.257,24	249.467,11
61 3.3.90.39.00 - Outros Serviços de Terceiros Pessoa Jurídica	1.281.000,00	-650.000,00	4.950,00	1.294.768,60	1.294.768,60	349.227,62	781.413,84	458.224,72	778.563,84	2.850,00	513.346,06
91 - Tesouro - Exercícios Anteriores		1.299.718,60	4.950,00	1.299.718,60	1.294.768,60	349.227,62	781.413,84	458.224,72	778.563,84	2.850,00	513.346,06
110.0000 - Geral		1.299.718,60			1.294.768,60		781.413,84	458.224,72	778.563,84		513.346,06
678 3.3.90.39.00 - Outros Serviços de Terceiros Pessoa Jurídica	899.000,00	28.000,00	16.586,68	54.461,77	350.299,54	57.291,91	323.138,13	56.161,19	316.633,18	6.504,95	27.168,21
01.01.62 - DEPARTAMENTO ADMINISTRATIVO DISTRITAL	620.000,00	25.000,00		49.166,92	256.524,18	49.166,92	256.524,18	48.914,18	251.317,05	5.207,13	
04.122.0003.2006 - Manutenção da Folha de Pagamento	620.000,00	25.000,00		49.166,92	256.524,18	49.166,92	256.524,18	48.914,18	251.317,05	5.207,13	
01 - Tesouro	620.000,00	25.000,00		49.166,92	256.524,18	49.166,92	256.524,18	48.914,18	251.317,05	5.207,13	
110.0000 - Geral	620.000,00	25.000,00		49.166,92	256.524,18	49.166,92	256.524,18	48.914,18	251.317,05	5.207,13	
62 3.1.90.11.00 - Vencimentos e Vantagens Fixas Pessoal Civil	415.000,00	25.000,00		14.143,58	178.032,32	14.143,58	178.032,32	14.143,58	178.032,32		
63 3.1.90.13.00 - Obrigações Patronais	201.000,00		25.000,00	6.073,41	50.339,76	6.873,41	50.339,76	6.620,67	28.152,10		
64 3.1.90.16.00 - Outras Despesas Variáveis Pessoal Civil	4.000,00	25.000,00	16.586,68	28.149,93	28.152,10	28.149,93	28.152,10	28.149,93	28.152,10		
04.122.0009.2030 - Manutenção das Atividades da Subprefeitura	238.000,00	3.000,00	16.586,68	5.294,85	93.775,36	8.124,99	66.613,95	7.247,01	65.316,13	1.297,82	27.168,21
01 - Tesouro	238.000,00	3.000,00	16.586,68	5.294,85	93.775,36	8.124,99	66.613,95	7.247,01	65.316,13	1.297,82	27.168,21
110.0000 - Geral	238.000,00	3.000,00	16.586,68	5.294,85	93.775,36	8.124,99	66.613,95	7.247,01	65.316,13	1.297,82	27.168,21
65 3.3.90.14.00 - Diárias - Pessoal Civil	1.000,00	2.000,00		4.145,57	11.741,98	1.589,28	6.851,33	691,30	5.973,35		4.899,05
66 3.3.90.30.00 - Material de Consumo	3.000,00	1.000,00		1.149,28	7.225,73	1.149,28	7.225,73	1.149,28	7.225,73		419,84
67 3.3.90.33.00 - Passagens e Despesas com Locomoção	17.000,00			73.857,65	5.406,43	5.406,43	51.586,89	5.406,43	51.167,05		22.274,66
68 3.3.90.36.00 - Outros Serviços de Terceiros - Pessoa Física	165.000,00		16.586,68	1.492,28	7.225,73	1.149,28	7.225,73	1.149,28	7.225,73		419,84
69 3.3.90.39.00 - Outros Serviços de Terceiros Pessoa Jurídica	1.000,00			73.857,65	5.406,43	5.406,43	51.586,89	5.406,43	51.167,05		22.274,66
70 3.3.90.92.00 - Despesas de Exercícios Anteriores	1.000,00										
71 3.3.90.93.00 - Indenizações e Restituições	1.000,00				550,00		550,00		550,00		
01.02 - SECRETARIA MUNICIPAL DE NEGÓCIOS JURÍDICOS	26.463.000,00	-3.536.983,51	636.981,91	584.902,73	26.346.262,59	407.720,53	20.638.643,74	424.780,43	18.876.006,63	62.748,11	310.439,01
01.02.10 - GABINETE DO SECRETÁRIO	22.259.000,00	-3.536.982,51	636.981,91	326.172,58	17.959.282,29	148.920,28	17.648.643,46	148.720,20	17.639.156,13	9.887,23	310.439,01
04.122.0003.2006 - Manutenção da Folha de Pagamento	620.000,00	3.000,00		44.280,92	377.391,62	44.280,92	377.391,62	44.044,24	368.262,59		9.129,03
01 - Tesouro	620.000,00	3.000,00		44.280,92	377.391,62	44.280,92	377.391,62	44.044,24	368.262,59		9.129,03
110.0000 - Geral	620.000,00	3.000,00		44.280,92	377.391,62	44.280,92	377.391,62	44.044,24	368.262,59		9.129,03
72 3.1.90.11.00 - Vencimentos e Vantagens Fixas Pessoal Civil	498.000,00	3.000,00		35.151,89	306.186,23	35.151,89	306.186,23	35.151,89	306.186,23		9.129,03
73 3.1.90.13.00 - Obrigações Patronais	121.000,00	1.000,00	3.000,00	9.129,03	68.769,31	9.129,03	68.769,31	8.892,35	59.640,28		
74 3.1.90.16.00 - Outras Despesas Variáveis Pessoal Civil	1.000,00	100.000,00	100.000,00		42.000,00		42.000,00		42.000,00		
04.122.0004.1003 - Equipamentos em Geral	30.000,00	-1,00									
01 - Tesouro	30.000,00	-1,00									
110.0000 - Geral	30.000,00	-1,00									
75 4.4.90.52.00 - Equipamentos e Material Permanente	30.000,00	-1,00			42.000,00		42.000,00		42.000,00		
91 - Tesouro - Exercícios Anteriores	30.000,00	-1,00			42.000,00		42.000,00		42.000,00		
110.0000 - Geral	30.000,00	-1,00			42.000,00		42.000,00		42.000,00		
913 4.4.90.52.00 - Equipamentos e Material Permanente	463.000,00	-3.000,00	27.961,91	677,50	73.959,17	5.286,64	44.812,21	5.253,14	44.253,91	558,30	29.146,06
04.122.0004.2007 - Manutenção das Atividades Administrativas	463.000,00	-3.000,00	27.961,91	677,50	73.959,17	5.286,64	44.812,21	5.253,14	44.253,91	558,30	29.146,06
01 - Tesouro	463.000,00	-3.000,00	27.961,91	677,50	73.959,17	5.286,64	44.812,21	5.253,14	44.253,91	558,30	29.146,06
110.0000 - Geral	463.000,00	-3.000,00	27.961,91	677,50	73.959,17	5.286,64	44.812,21	5.253,14	44.253,91	558,30	29.146,06
76 3.3.90.14.00 - Diárias - Pessoal Civil	5.000,00			100,00	950,00	100,00	950,00	100,00	950,00		33,50
77 3.3.90.30.00 - Material de Consumo	3.000,00			577,50	4.345,24	226,58	3.296,92	203,08	2.259,80		1.046,22
78 3.3.90.33.00 - Passagens e Despesas com Locomoção	450.000,00				2.259,80		2.259,80		2.259,80		28.099,44
79 3.3.90.39.00 - Outros Serviços de Terceiros Pessoa Jurídica	1.000,00	-3.000,00	27.961,91		66.404,13	4.950,06	38.305,49	4.950,06	37.780,69		524,80
80 3.3.90.92.00 - Despesas de Exercícios Anteriores											
81 3.3.90.93.00 - Indenizações e Restituições	1.000,00										

NESE e ISAE

Assinado por TÂNIA APARECIDA DE OLIVEIRA, AVIL JOÃO CARLOS JUNIOR, CLAUDIO DE SOUZA DOMINGOS

Para verificar a validade das assinaturas, acesse <https://pindamonhangaba.1doc.com.br/verificacao/B1BB-3FBD-9254-AEB0> e informe o código B1BB-3FBD-9254-A





**MUNICÍPIO DE PINDAMONHANGABA**  
Balancete Analítico

Exercício de 2022

Período: Agosto - 01/08/2022 a 31/08/2022 Entidades: Todas


**DESPESAS ORÇAMENTÁRIAS**

FICHA	DESCRIÇÃO	FIXAÇÃO		PRÉ EMPENHADO	EMPENHADO		LÍQUIDADO		PAGO		A PAGAR	
		INICIAL	ALTERAÇÕES		PERÍODO	ACUMULADO	PERÍODO	ACUMULADO	PERÍODO	ACUMULADO	LÍQUIDADO	NÃO LIQUID.
82	04.122.0004.2015 - Custas Processuais	6.000,00										
	01 - Tesouro	6.000,00		463,64	1.230,92	463,64	1.230,92	463,64	1.230,92			
	110.0000 - Geral	6.000,00		463,64	1.230,92	463,64	1.230,92	463,64	1.230,92			
83	04.122.0002.2016 - Prescrições Judiciais	221.400,00										
	01 - Tesouro	221.400,00		280.750,52	17.464.700,58	98.959,18	17.183.408,71	98.959,18	17.183.408,71			
	110.0000 - Geral	221.400,00		280.750,52	17.464.700,58	98.959,18	17.183.408,71	98.959,18	17.183.408,71			
84	01.02.11 - PROCUVADORIA JURÍDICA	1.877.000,00										
	01 - Tesouro	1.877.000,00		165.237,77	1.605.179,00	165.237,77	1.605.179,00	180.796,65	1.568.051,23			
	110.0000 - Geral	1.877.000,00		165.237,77	1.605.179,00	165.237,77	1.605.179,00	180.796,65	1.568.051,23			
85	04.122.0003.2006 - Manutenção da Folha de Pagamento	1.877.000,00										
	01 - Tesouro	1.877.000,00		165.237,77	1.605.179,00	165.237,77	1.605.179,00	180.796,65	1.568.051,23			
	110.0000 - Geral	1.877.000,00		165.237,77	1.605.179,00	165.237,77	1.605.179,00	180.796,65	1.568.051,23			
86	01.02.20 - DEPARTAMENTO JURÍDICO FISCAL	435.000,00										
	01 - Tesouro	435.000,00		4.465,07	35.436,09	4.465,07	35.436,09	4.465,07	35.436,09			
	110.0000 - Geral	435.000,00		4.465,07	35.436,09	4.465,07	35.436,09	4.465,07	35.436,09			
87	04.122.0004.2007 - Manutenção das Atividades Administrativas	261.000,00										
	01 - Tesouro	261.000,00		4.465,07	35.436,09	4.465,07	35.436,09	4.465,07	35.436,09			
	110.0000 - Geral	261.000,00		4.465,07	35.436,09	4.465,07	35.436,09	4.465,07	35.436,09			
88	01.02.20 - DEPARTAMENTO JURÍDICO FISCAL	261.000,00										
	01 - Tesouro	261.000,00		4.465,07	35.436,09	4.465,07	35.436,09	4.465,07	35.436,09			
	110.0000 - Geral	261.000,00		4.465,07	35.436,09	4.465,07	35.436,09	4.465,07	35.436,09			
89	04.122.0003.2006 - Manutenção da Folha de Pagamento	301.000,00										
	01 - Tesouro	301.000,00		17.494,64	154.718,52	17.494,64	154.718,52	17.494,64	154.718,52			
	110.0000 - Geral	301.000,00		17.494,64	154.718,52	17.494,64	154.718,52	17.494,64	154.718,52			
90	01.02.30 - DEPARTAMENTO DE PROTEÇÃO E DEFESA DO CONSUMIDOR - PROCON	301.000,00										
	01 - Tesouro	301.000,00		17.494,64	154.718,52	17.494,64	154.718,52	17.494,64	154.718,52			
	110.0000 - Geral	301.000,00		17.494,64	154.718,52	17.494,64	154.718,52	17.494,64	154.718,52			
91	04.122.0004.2007 - Manutenção das Atividades Administrativas	261.000,00										
	01 - Tesouro	261.000,00		4.465,07	35.436,09	4.465,07	35.436,09	4.465,07	35.436,09			
	110.0000 - Geral	261.000,00		4.465,07	35.436,09	4.465,07	35.436,09	4.465,07	35.436,09			
92	01.02.30 - DEPARTAMENTO DE PROTEÇÃO E DEFESA DO CONSUMIDOR - PROCON	200.000,00										
	01 - Tesouro	200.000,00		17.494,64	154.718,52	17.494,64	154.718,52	17.494,64	154.718,52			
	110.0000 - Geral	200.000,00		17.494,64	154.718,52	17.494,64	154.718,52	17.494,64	154.718,52			
93	04.122.0003.2006 - Manutenção da Folha de Pagamento	301.000,00										
	01 - Tesouro	301.000,00		17.494,64	154.718,52	17.494,64	154.718,52	17.494,64	154.718,52			
	110.0000 - Geral	301.000,00		17.494,64	154.718,52	17.494,64	154.718,52	17.494,64	154.718,52			
94	01.02.40 - DEPARTAMENTO DE APOIO JURÍDICO LEGISLATIVO E INSTITUCIONAL	200.000,00										
	01 - Tesouro	200.000,00		27.278,34	133.945,31	27.278,34	133.945,31	27.278,34	133.945,31			
	110.0000 - Geral	200.000,00		27.278,34	133.945,31	27.278,34	133.945,31	27.278,34	133.945,31			
95	04.122.0003.2006 - Manutenção da Folha de Pagamento	200.000,00										
	01 - Tesouro	200.000,00		27.278,34	133.945,31	27.278,34	133.945,31	27.278,34	133.945,31			
	110.0000 - Geral	200.000,00		27.278,34	133.945,31	27.278,34	133.945,31	27.278,34	133.945,31			
96	01.02.30 - DEPARTAMENTO DE PROTEÇÃO E DEFESA DO CONSUMIDOR - PROCON	154.000,00										
	01 - Tesouro	154.000,00		23.981,73	108.098,46	23.981,73	108.098,46	23.981,73	108.098,46			
	110.0000 - Geral	154.000,00		23.981,73	108.098,46	23.981,73	108.098,46	23.981,73	108.098,46			
97	04.122.0004.2007 - Manutenção das Atividades Administrativas	45.000,00										
	01 - Tesouro	45.000,00		3.296,61	25.846,85	3.296,61	25.846,85	3.296,61	25.846,85			
	110.0000 - Geral	45.000,00		3.296,61	25.846,85	3.296,61	25.846,85	3.296,61	25.846,85			
98	01.02.30 - DEPARTAMENTO DE PROTEÇÃO E DEFESA DO CONSUMIDOR - PROCON	1.000,00										
	01 - Tesouro	1.000,00		19,52	19,52	19,52	19,52	19,52	19,52			
	110.0000 - Geral	1,000,00		19,52	19,52	19,52	19,52	19,52	19,52			
99	04.122.0003.2006 - Manutenção da Folha de Pagamento	200.000,00										
	01 - Tesouro	200.000,00		27.278,34	133.945,31	27.278,34	133.945,31	27.278,34	133.945,31			
	110.0000 - Geral	200.000,00		27.278,34	133.945,31	27.278,34	133.945,31	27.278,34	133.945,31			
100	01.02.30 - DEPARTAMENTO DE PROTEÇÃO E DEFESA DO CONSUMIDOR - PROCON	200.000,00										
	01 - Tesouro	200.000,00		27.278,34	133.945,31	27.278,34	133.945,31	27.278,34	133.945,31			
	110.0000 - Geral	200.000,00		27.278,34	133.945,31	27.278,34	133.945,31	27.278,34	133.945,31			
101	04.122.0003.2006 - Manutenção da Folha de Pagamento	200.000,00										
	01 - Tesouro	200.000,00		27.278,34	133.945,31	27.278,34	133.945,31	27.278,34	133.945,31			
	110.0000 - Geral	200.000,00		27.278,34	133.945,31	27.278,34	133.945,31	27.278,34	133.945,31			
102	01.02.30 - DEPARTAMENTO DE PROTEÇÃO E DEFESA DO CONSUMIDOR - PROCON	154.000,00										
	01 - Tesouro	154.000,00		23.981,73	108.098,46	23.981,73	108.098,46	23.981,73	108.098,46			
	110.0000 - Geral	154.000,00		23.981,73	108.098,46	23.981,73	108.098,46	23.981,73	108.098,46			

GeosIASP - PMP/PINDA - Personalizado - TAOLIVEIRA

Assinado por 4 pessoas: TÂNIA APARECIDA DE OLIVEIRA D AVILA, JOAO CARLOS MUNIZ DE SA, ALEXANDRE DA SILVA, PAULO MARCELO DE GODOY DE SA, JOSE CARLOS DE SA e ISABEL DOMINGUES

Para verificar a validade das assinaturas, acesse <https://pindamonhangaba.1doc.com.br/verificacao/B1BB-3FBD-9254-AEB0> e informe o código B1BB-3FBD-9254-A



**MUNICÍPIO DE PINDAMONHANGABA**  
Balancete Analítico

Exercício de 2022

Período: Agosto - 01/08/2022 a 31/08/2022 Entidades: Todas

**DESPESAS ORÇAMENTÁRIAS**

FICHA	DESCRIÇÃO	FIXAÇÃO		PRÉ EMPENHADO	EMPENHADO		LÍQUIDO		PAGO		A PAGAR	
		INICIAL	ALTERAÇÕES		PERÍODO	ACUMULADO	PERÍODO	ACUMULADO	PERÍODO	ACUMULADO	LÍQUIDO	NÃO LIQUID.
01.03	SECRETARIA MUNICIPAL DE GOVERNO E SERVIÇOS PÚBLICOS	64.032.136,00	55.124.630,78	13.631.992,41	5.110.804,30	75.230.660,80	11.483.330,30	40.812.404,92	8.207.350,47	45.625.054,38	4.856.959,94	25.827.204,44
01.03.10	GABINETE DO SECRETÁRIO	930.000,00	85.193,31	1.840,98	120.185,79	686.039,85	88.412,44	630.519,44	67.698,21	599.071,76	31.247,68	37.720,01
04.122.0003.2006	Manutenção da Folha de Pagamento	871.000,00	-41.000,00		62.953,32	541.801,43	62.953,32	541.801,43	64.768,09	530.083,75	11.717,68	
01 - Tesouro		871.000,00	-41.000,00		62.953,32	541.801,43	62.953,32	541.801,43	64.768,09	530.083,75	11.717,68	
110.0000 - Geral		871.000,00	-41.000,00		50.476,36	443.205,43	50.476,36	443.205,43	50.476,36	443.205,43		
103	3.1.90.11.00 - Vencimentos e Vantagens Fixas Pessoal Civil	700.000,00	-45.000,00		11.717,68	94.046,66	11.717,68	94.046,66	13.532,45	82.328,98	11.717,68	
104	3.1.90.13.00 - Outras Despesas Variáveis Pessoal Civil	1.000,00		4.000,00	759,28	4.549,34	759,28	4.549,34	759,28			
04.122.0004.1003	Equipamentos em Geral	12.000,00				7.000,00		7.000,00		7.000,00		
01 - Tesouro		12.000,00				7.000,00		7.000,00		7.000,00		
110.0000 - Geral		12.000,00				7.000,00		7.000,00		7.000,00		
106	4.4.90.52.00 - Equipamentos e Material Permanente	12.000,00				7.000,00		7.000,00		7.000,00		
04.122.0004.2007	Manutenção das Atividades Administrativas	47.000,00	126.193,31	1.640,98	57.232,47	119.238,42	22.460,12	81.518,01	2.930,12	61.988,01	19.530,00	37.720,01
01 - Tesouro		47.000,00	122.999,00		57.232,47	116.045,11	22.460,12	78.324,70	2.930,12	58.794,70	19.530,00	37.720,01
110.0000 - Geral		47.000,00	122.999,00		200,00	1.300,00	150,00	1.200,00	150,00	1.200,00		
107	3.3.90.14.00 - Diárias - Pessoal Civil	1.000,00				7.453,75						
108	3.3.90.30.00 - Material de Consumo	2.000,00	-50,00									
109	3.3.90.33.00 - Passagens e Despesas com Locomoção	2.000,00		3.000,00		4.314,39	1.873,80	4.314,39	1.873,80	4.314,39	19.530,00	30.168,66
110	3.3.90.36.00 - Outros Serviços de Terceiros - Pessoa Física	30.000,00		97.000,00		8.029,00	8.029,00	8.029,00		8.029,00		
111	3.3.90.39.00 - Outros Serviços de Terceiros Pessoa Jurídica	1.000,00				3.193,31	3.193,31	3.193,31		3.193,31		
112	3.3.90.92.00 - Despesas de Exercícios Anteriores	1.000,00		21.999,00		3.193,31	3.193,31	3.193,31		3.193,31		
113	3.3.90.93.00 - Indenizações e Restituições	1.000,00				3.193,31	3.193,31	3.193,31		3.193,31		
95 - Transferência e Convênios Federais - Vinculados - Exercícios Anteriores												
110.0000 - Geral						3.193,31	3.193,31	3.193,31		3.193,31		
950	3.3.90.93.00 - Indenizações e Restituições	5.467.000,00	-55.000,00	2.000.000,00	106.034,43	3.082.718,89	286.449,13	2.902.871,57	224.147,04	2.778.724,53	129.680,69	179.841,02
04.122.0003.2006	Manutenção da Folha de Pagamento	835.000,00	43.000,00		106.844,30	583.092,39	106.844,30	583.092,39	104.097,93	565.078,31	20.014,08	
01 - Tesouro		835.000,00	43.000,00		106.844,30	583.092,39	106.844,30	583.092,39	104.097,93	565.078,31	20.014,08	
110.0000 - Geral		835.000,00	43.000,00		74.973,23	419.348,62	74.973,23	419.348,62	74.973,23	419.348,62		
114	3.1.90.11.00 - Vencimentos e Vantagens Fixas Pessoal Civil	628.000,00			20.014,08	122.353,07	20.014,08	122.353,07	17.267,71	105.348,99	20.014,08	
115	3.1.90.13.00 - Outras Despesas Variáveis Pessoal Civil	190.000,00		43.000,00		41.380,70		41.380,70	11.856,99	41.380,70		
04.131.0004.2011	Manutenção das Atividades de Comunicação	4.032.000,00		2.000.000,00	1.190,13	2.020.624,80	149.604,83	1.840.777,48	130.049,11	1.731.110,87	109.666,61	179.841,02
01 - Tesouro		4.032.000,00			1.190,13	2.020.624,80	149.604,83	1.840.777,48	130.049,11	1.731.110,87	109.666,61	179.841,02
110.0000 - Geral		4.032.000,00				593,00		593,00		593,00		
117	3.3.90.30.00 - Material de Consumo	28.000,00			1.190,13	20.430,33	1.190,13	20.430,33	1.190,13	20.430,33	109.666,61	179.841,02
118	3.3.90.36.00 - Outros Serviços de Terceiros - Pessoa Física	4.000.000,00	-98.000,00			1.999.601,47	146.414,70	1.819.754,15	128.858,98	1.710.087,54		
119	3.3.90.39.00 - Outros Serviços de Terceiros Pessoa Jurídica	600.000,00	-98.000,00			479.001,70	479.001,70	479.001,70		479.001,70		
04.131.0004.2012	Manutenção das Atividades de Eventos	600.000,00	-98.000,00			479.001,70	479.001,70	479.001,70		479.001,70		
01 - Tesouro		600.000,00	-98.000,00			479.001,70	479.001,70	479.001,70		479.001,70		
110.0000 - Geral		600.000,00	-98.000,00			479.001,70	479.001,70	479.001,70		479.001,70		
120	3.3.90.39.00 - Outros Serviços de Terceiros Pessoa Jurídica	600.000,00	-98.000,00			479.001,70	479.001,70	479.001,70		479.001,70		
04.122.0003.2006	Manutenção da Folha de Pagamento	10.703.000,00	-2.041.177,07	1,00	1.034.266,07	7.538.970,70	1.034.266,07	7.240.044,87	855.803,72	7.002.285,29	237.759,58	
01 - Tesouro		10.703.000,00	-2.340.103,90		1.034.266,07	7.240.044,87	1.034.266,07	7.240.044,87	855.803,72	7.002.285,29	237.759,58	
110.0000 - Geral		10.703.000,00	-2.340.103,90			571.637,51	4.608.001,88	4.608.001,88	571.637,51	4.608.001,88		
121	3.1.90.11.00 - Vencimentos e Vantagens Fixas Pessoal Civil	6.873.000,00	-2.264.102,90			4.608.001,88	4.608.001,88	4.608.001,88		4.608.001,88		

Assinado por 4 pessoas: TÂNIA DE OLIVEIRA D AVILA, DRAO C... CLAUDIO MARCELO D... e ISABEL DOMINGUES  
Para verificar a validade das assinaturas, acesse <https://pindamonhangaba.1doc.com.br/verificacao/B1BB-3FBD-9254-AEB0> e informe o código B1BB-3FBD-9254-A







**MUNICÍPIO DE PINDAMONHANGABA**  
Balancete Analítico

Exercício de 2022  
SECRETARIA DE ADMINISTRAÇÃO

Período: Agosto - 01/08/2022 a 31/08/2022 Entidades: Todas

**DESPESAS ORÇAMENTÁRIAS**

FICHA	DESCRIÇÃO	FIXAÇÃO		PRÉ EMPENHADO	EMPENHADO		LIQUIDADO		PAGO		A PAGAR	
		INICIAL	ALTERAÇÕES		PERÍODO	ACUMULADO	PERÍODO	ACUMULADO	PERÍODO	ACUMULADO	LIQUIDADO	NÃO LIQUIDADO
122	3.1.90.13.00 - Obrigações Patronais	2.829.000,00	-409.001,00		237.872,52	1.325.326,85	237.872,52	1.325.326,85	59.410,17	1.087.577,27	237.759,58	2.248.927,06
123	3.1.90.16.00 - Outras Despesas Variáveis Pessoal Civil	333.000,00	333.000,00		224.756,04	1.306.706,14	224.756,04	1.306.706,14	156.446,43	298.925,83	229.747,55	1.999.844,00
	05 - Transferência e Contribuições Federais - Vinculados		298.926,83	1,00		298.925,83		298.925,83	156.446,43	298.925,83		1.999.844,00
	100.0008 - Recurso Pré-fiscal		298.926,83	1,00		298.925,83		298.925,83	156.446,43	298.925,83		1.999.844,00
986	3.1.90.13.00 - Obrigações Patronais	2.000,00	298.926,83			1.000,00		1.000,00		1.000,00		2.248.927,06
	04.122.0009.2007 - Manutenção das Atividades Administrativas		298.926,83	1,00		1.000,00		1.000,00		1.000,00		2.248.927,06
	01 - Tesouro	2.000,00				1.000,00		1.000,00		1.000,00		2.248.927,06
	110.0000 - Geral	1.000,00				1.000,00		1.000,00		1.000,00		2.248.927,06
124	3.3.90.14.00 - Diárias - Pessoal Civil	1.000,00				1.000,00		1.000,00		1.000,00		2.248.927,06
125	3.3.90.33.00 - Passagens e Despesas com Locomoção	2.240.000,00	629.998,00		1.999.844,00	1.999.844,00	1.999.844,00	1.225.656,99	1.225.656,99	229.747,55	2.248.927,06	
	15.451.0017.1006 - Pavimentação de Vias Urbanas		629.998,00	412.623,39		1.999.844,00		1.999.844,00		1.999.844,00		2.248.927,06
	01 - Tesouro	2.240.000,00		412.623,39		1.999.844,00		1.999.844,00		1.999.844,00		2.248.927,06
	110.0000 - Geral	2.240.000,00		412.623,39		1.999.844,00		1.999.844,00		1.999.844,00		2.248.927,06
126	4.4.90.51.00 - Obras e Instalações	2.000.000,00	5.200.001,00		1.999.844,00	1.999.844,00	1.999.844,00	1.225.656,99	1.225.656,99	229.747,55	2.248.927,06	
	02 - Transferência e Contribuições Estaduais - Vinculados		5.200.001,00	5.200.001,00		1.999.844,00		1.999.844,00		1.999.844,00		2.248.927,06
	110.0000 - Geral	2.000.000,00		5.200.001,00		1.999.844,00		1.999.844,00		1.999.844,00		2.248.927,06
946	4.4.90.51.00 - Obras e Instalações	140.000,00	-140.000,00			1.000,00		1.000,00		1.000,00		2.248.927,06
	05 - Transferência e Contribuições Federais - Vinculados		-140.000,00	-140.000,00		1.000,00		1.000,00		1.000,00		2.248.927,06
	110.0000 - Geral	140.000,00		-140.000,00		1.000,00		1.000,00		1.000,00		2.248.927,06
127	4.4.90.51.00 - Obras e Instalações	140.000,00	-140.000,00			1.000,00		1.000,00		1.000,00		2.248.927,06
	91 - Tesouro - Exercícios Anteriores		-140.000,00	5.841.308,58		1.437.205,92		1.455.404,44	1.225.656,89	229.747,55	249.082,66	2.248.927,06
	110.0000 - Geral		-140.000,00	5.841.308,58		1.437.205,92		1.455.404,44	1.225.656,89	229.747,55	249.082,66	2.248.927,06
957	4.4.90.51.00 - Obras e Instalações	3.800.000,00	7.545.796,58		4.832,00	7.476.631,65	7.66.368,27	4.383.513,56	718.791,10	3.848.439,73	515.082,83	3.113.016,99
	15.451.0017.2088 - Recuperação Asfáltico		7.545.796,58	7.545.796,58		7.476.631,65		4.383.513,56	718.791,10	3.848.439,73	515.082,83	3.113.016,99
	01 - Tesouro	3.800.000,00		7.545.796,58		7.476.631,65		4.383.513,56	718.791,10	3.848.439,73	515.082,83	3.113.016,99
	110.0000 - Geral	3.800.000,00		7.545.796,58		7.476.631,65		4.383.513,56	718.791,10	3.848.439,73	515.082,83	3.113.016,99
128	3.3.90.30.00 - Material de Consumo	800.000,00	-50.001,00			355.875,00	234.165,75	348.852,40	114.686,65	234.165,75	2.127.762,55	2.127.762,55
129	3.3.90.39.00 - Outros Serviços de Terceiros Pessoa Jurídica	3.000.000,00	-50.001,00			2.120.744,65	234.165,75	348.852,40	114.686,65	234.165,75	7.025,00	2.120.744,65
	91 - Tesouro - Exercícios Anteriores		-50.001,00	5.000.001,00		4.999.912,00	532.202,52	4.014.661,16	718.791,10	3.733.744,08	280.917,08	985.259,84
	110.0000 - Geral		-50.001,00	5.000.001,00		4.999.912,00	532.202,52	4.014.661,16	718.791,10	3.733.744,08	280.917,08	985.259,84
929	3.3.90.39.00 - Outros Serviços de Terceiros Pessoa Jurídica	1.360.000,00	5.000.001,00		4.832,00	1.307.071,50	1.512,00	14.707,00	1.512,00	14.707,00	1.291.189,50	1.291.189,50
	15.452.0009.1003 - Equipamentos em Geral		5.000.001,00	44.116,67		1.307.071,50		1.512,00	1.512,00	14.707,00	1.291.189,50	1.291.189,50
	01 - Tesouro	40.000,00		24.116,67		1.175,00		14.707,00	1.512,00	14.707,00	1.175,00	1.291.189,50
	110.0000 - Geral	40.000,00		24.116,67		1.175,00		14.707,00	1.512,00	14.707,00	1.175,00	1.291.189,50
130	4.4.90.52.00 - Equipamentos e Material Permanente	1.300.000,00				15.882,00	1.512,00	14.707,00	1.512,00	14.707,00	1.291.189,50	1.291.189,50
	07 - Operações de Crédito			24.116,67		15.882,00		14.707,00	1.512,00	14.707,00	1.291.189,50	1.291.189,50
	110.0000 - Geral	1.300.000,00		24.116,67		15.882,00		14.707,00	1.512,00	14.707,00	1.291.189,50	1.291.189,50
131	4.4.90.52.00 - Equipamentos e Material Permanente	20.000,00				1.291.189,50		1.291.189,50		1.291.189,50	1.291.189,50	1.291.189,50
	08 - Empresas Parlamentares Individuais			20.000,00		1.291.189,50		1.291.189,50		1.291.189,50	1.291.189,50	1.291.189,50
	110.0000 - Geral	20.000,00		20.000,00		1.291.189,50		1.291.189,50		1.291.189,50	1.291.189,50	1.291.189,50
132	4.4.90.52.00 - Equipamentos e Material Permanente	7.000.000,00				6.970.550,91	568.223,00	5.989.253,28	568.374,93	5.989.253,28	981.292,83	981.292,83
	15.452.0009.2027 - Fornecimento de Energia Elétrica			7.000.000,00		6.970.550,91		5.989.253,28	568.374,93	5.989.253,28	981.292,83	981.292,83
	01 - Tesouro	7.000.000,00		7.000.000,00		6.970.550,91		5.989.253,28	568.374,93	5.989.253,28	981.292,83	981.292,83
	110.0000 - Geral	7.000.000,00		7.000.000,00		6.970.550,91		5.989.253,28	568.374,93	5.989.253,28	981.292,83	981.292,83
133	3.3.90.39.00 - Outros Serviços de Terceiros Pessoa Jurídica	2.828.316,00				7.127.872,81	1.247.989,11	4.746.703,62	1.307.487,93	4.378.006,85	368.606,77	2.381.161,99
	15.452.0009.2029 - Manutenção dos Serviços Municipais			1.955.348,48		7.127.872,81		4.746.703,62	1.307.487,93	4.378.006,85	368.606,77	2.381.161,99
	01 - Tesouro	2.828.316,00		338.300,75		2.607.560,27	336.095,60	1.623.609,36	234.219,00	1.468.485,47	155.123,89	983.950,91

JOAO CARLOS ... LAUDIO MARCELO DE G





**MUNICÍPIO DE PINDAMONHANGABA**  
Balancete Analítico

Exercício de 2022  
SECRETARIA DE ADMINISTRAÇÃO E ISAEI

Período: Agosto - 01/08/2022 a 31/08/2022 Entidades: Todas

**DESPESAS ORÇAMENTÁRIAS**

FICHA DESCRITIVO	FIXAÇÃO			PRÉ EMPENHADO	EMPENHADO			LÍQUIDADO			PAGO			A PAGAR	
	INICIAL	ALTERAÇÕES	EMPENHADO		PERÍODO	ACUMULADO	PERÍODO	ACUMULADO	PERÍODO	ACUMULADO	PERÍODO	ACUMULADO	LÍQUIDADO	NÃO LÍQUIDADO	
134 110.0000 - Geral	2.628.000,00	5.328.997,00	338.300,75	592.671,25	2.607.560,27	336.095,60	1.623.609,36	234.219,00	1.468.465,47	155.123,89	983.950,91	153.811,91	275.169,84		
134 3.3.90.30.00 - Material de Consumo	1.200.000,00	2.448.999,00	160.969,50	241.751,60	1.182.428,01	161.311,91	907.267,17	57.900,00	753.455,26	153.811,91	275.169,84	153.811,91	275.169,84		
134 3.3.90.36.00 - Outros Serviços de Terceiros - Pessoa Física	28.000,00	28.000,00	177.331,25	3.923,63	26.317,23	3.923,63	26.317,23	3.923,63	26.317,23	3.923,63	26.317,23	3.923,63	26.317,23		
134 3.3.90.39.00 - Outros Serviços de Terceiros - Pessoa Jurídica	1.400.000,00	2.879.998,00	1.535.519,96	347.971,82	1.398.815,03	171.260,06	690.024,96	172.795,37	688.712,98	1.311,98	708.729,87	1.311,98	708.729,87		
137 110.0000 - Geral			1.535.519,96												
137 02 - Transferência e Convênios Estaduais - Vinculados			1.535.519,96												
137 110.0000 - Geral			1.535.519,96												
137 3.3.90.39.00 - Outros Serviços de Terceiros - Pessoa Jurídica	200.136,00	-10.000,00	1.535.519,96	25.000,00	160.205,85	35.365,20	135.205,85	35.365,20	99.840,65	35.365,20	25.000,00	35.365,20	25.000,00		
137 08 - Emendas Parlamentares Individuais	110.0000 - Geral	200.136,00	148.136,00	25.000,00	135.205,85	35.365,20	135.205,85	35.365,20	99.840,65	35.365,20	25.000,00	35.365,20	25.000,00		
137 3.3.90.30.00 - Material de Consumo	3.3.90.30.00 - Outros Serviços de Terceiros - Pessoa Jurídica	52.000,00	-15.000,00	25.000,00	25.000,00	25.000,00	25.000,00	25.000,00	25.000,00	25.000,00	25.000,00	25.000,00	25.000,00		
138 110.0000 - Geral			4.500.002,00	679.970,20	4.360.106,69	876.528,31	2.987.888,41	1.073.268,93	2.809.680,73	178.207,68	1.372.215,28	178.207,68	1.372.215,28		
138 91 - Tesouro - Exercícios Anteriores	91 - Tesouro - Exercícios Anteriores	4.500.002,00	4.500.002,00	679.970,20	4.360.106,69	876.528,31	2.987.888,41	1.073.268,93	2.809.680,73	178.207,68	1.372.215,28	178.207,68	1.372.215,28		
138 3.3.90.30.00 - Material de Consumo	3.3.90.30.00 - Outros Serviços de Terceiros - Pessoa Jurídica	2.500.001,00	2.500.001,00	500.310,60	2.360.105,69	538.497,92	1.833.980,90	652.066,54	1.671.274,17	162.706,73	526.125,99	162.706,73	526.125,99		
138 110.0000 - Geral			2.000.001,00	179.659,60	2.000.001,00	338.030,39	1.153.907,51	420.662,39	1.138.406,56	15.500,95	846.093,89	15.500,95	846.093,89		
138 3.3.90.30.00 - Material de Consumo	15.452.0009.2089 - Gestão de Modernização do Parque de Iluminação	4.500.000,00	5.300.001,00	174.040,97	7.9566.340,89	888.317,83	1.644.946,39	329.314,65	1.099.573,21	545.373,18	6.321.384,40	545.373,18	6.321.384,40		
138 01 - Tesouro	01 - Tesouro	4.500.000,00	5.300.001,00	174.040,97	7.9566.340,89	888.317,83	1.644.946,39	329.314,65	1.099.573,21	545.373,18	6.321.384,40	545.373,18	6.321.384,40		
138 4.500.000,00	4.500.000,00	-2,00	13.665,84	13.665,84	2.666.348,67	4.103,00	265.062,72	506.394,30	502.291,30	4.103,00	4.103,00	4.103,00	4.103,00		
139 110.0000 - Geral			300.000,00	13.665,84	299.998,56	4.103,00	265.062,72	506.394,30	502.291,30	4.103,00	4.103,00	4.103,00	4.103,00		
139 3.3.90.30.00 - Material de Consumo	91 - Tesouro - Exercícios Anteriores	300.000,00	300.000,00	13.665,84	299.998,56	4.103,00	265.062,72	506.394,30	502.291,30	4.103,00	4.103,00	4.103,00	4.103,00		
139 110.0000 - Geral			4.200.000,00	1,00	4.200.000,00	4.103,00	265.062,72	506.394,30	502.291,30	4.103,00	4.103,00	4.103,00	4.103,00		
139 3.3.90.30.00 - Outros Serviços de Terceiros - Pessoa Jurídica	01 - Tesouro	4.200.000,00	4.200.000,00	1,00	4.200.000,00	4.103,00	265.062,72	506.394,30	502.291,30	4.103,00	4.103,00	4.103,00	4.103,00		
140 110.0000 - Geral			70.000,00		70.000,00										
140 3.3.90.30.00 - Material de Consumo	15.512.0009.1004 - Capacção e Condução de Aguas Pluviais	70.000,00	70.000,00	160.375,13	5.299.992,22	864.214,83	1.138.552,09	329.314,65	597.281,91	541.270,18	4.161.440,73	541.270,18	4.161.440,73		
140 110.0000 - Geral	01 - Tesouro	70.000,00	70.000,00	160.375,13	5.299.992,22	864.214,83	1.138.552,09	329.314,65	597.281,91	541.270,18	4.161.440,73	541.270,18	4.161.440,73		
140 3.3.90.30.00 - Material de Consumo	15.452.0017.2087 - Melhorias de acessibilidade de passeios	70.000,00	70.000,00	160.375,13	5.299.992,22	864.214,83	1.138.552,09	329.314,65	597.281,91	541.270,18	4.161.440,73	541.270,18	4.161.440,73		
140 110.0000 - Geral	01 - Tesouro	70.000,00	70.000,00	160.375,13	5.299.992,22	864.214,83	1.138.552,09	329.314,65	597.281,91	541.270,18	4.161.440,73	541.270,18	4.161.440,73		
141 110.0000 - Geral			80.000,00		80.000,00										
141 3.3.90.30.00 - Material de Consumo	15.512.0009.1004 - Capacção e Condução de Aguas Pluviais	80.000,00	80.000,00	160.375,13	5.299.992,22	864.214,83	1.138.552,09	329.314,65	597.281,91	541.270,18	4.161.440,73	541.270,18	4.161.440,73		
141 110.0000 - Geral	01 - Tesouro	80.000,00	80.000,00	160.375,13	5.299.992,22	864.214,83	1.138.552,09	329.314,65	597.281,91	541.270,18	4.161.440,73	541.270,18	4.161.440,73		
141 3.3.90.30.00 - Material de Consumo	15.452.0017.2087 - Melhorias de acessibilidade de passeios	80.000,00	80.000,00	160.375,13	5.299.992,22	864.214,83	1.138.552,09	329.314,65	597.281,91	541.270,18	4.161.440,73	541.270,18	4.161.440,73		
141 110.0000 - Geral	01 - Tesouro	80.000,00	80.000,00	160.375,13	5.299.992,22	864.214,83	1.138.552,09	329.314,65	597.281,91	541.270,18	4.161.440,73	541.270,18	4.161.440,73		
142 110.0000 - Geral			80.000,00		80.000,00										
142 4.4.90.51.00 - Obras e Instalações	15.512.0017.1007 - Intervenção em Corregios	80.000,00	80.000,00	160.375,13	5.299.992,22	864.214,83	1.138.552,09	329.314,65	597.281,91	541.270,18	4.161.440,73	541.270,18	4.161.440,73		
142 110.0000 - Geral	01 - Tesouro	80.000,00	80.000,00	160.375,13	5.299.992,22	864.214,83	1.138.552,09	329.314,65	597.281,91	541.270,18	4.161.440,73	541.270,18	4.161.440,73		
142 4.4.90.51.00 - Obras e Instalações	15.512.0017.1007 - Intervenção em Corregios	40.000,00	-1.000,00	40.000,00	40.000,00	-1.000,00	40.000,00	-1.000,00	40.000,00	-1.000,00	40.000,00	-1.000,00	40.000,00		
142 110.0000 - Geral	01 - Tesouro	40.000,00	-1.000,00	40.000,00	40.000,00	-1.000,00	40.000,00	-1.000,00	40.000,00	-1.000,00	40.000,00	-1.000,00	40.000,00		
143 110.0000 - Geral			80.000,00		80.000,00										
143 4.4.90.51.00 - Obras e Instalações	15.512.0017.1015 - Drenagem de Aguas Pluviais e Dispositivos	80.000,00	220.000,00	299.777,55	1.924.267,64	1.924.267,64	1.924.267,64	1.924.267,64	1.924.267,64	1.924.267,64	1.924.267,64	1.924.267,64	1.924.267,64		
143 110.0000 - Geral	01 - Tesouro	80.000,00	220.000,00	299.777,55	1.924.267,64	1.924.267,64	1.924.267,64	1.924.267,64	1.924.267,64	1.924.267,64	1.924.267,64	1.924.267,64	1.924.267,64		
143 4.4.90.51.00 - Obras e Instalações	15.512.0017.1015 - Drenagem de Aguas Pluviais e Dispositivos	80.000,00	220.000,00	299.777,55	1.924.267,64	1.924.267,64	1.924.267,64	1.924.267,64	1.924.267,64	1.924.267,64	1.924.267,64	1.924.267,64	1.924.267,64		
143 110.0000 - Geral	01 - Tesouro	80.000,00	220.000,00	299.777,55	1.924.267,64	1.924.267,64	1.924.267,64	1.924.267,64	1.924.267,64	1.924.267,64	1.924.267,64	1.924.267,64	1.924.267,64		
144 110.0000 - Geral			25.032.000,00		25.032.000,00										
144 4.4.90.51.00 - Obras e Instalações	01.03.40 - DEPARTAMENTO DE SERVIÇOS PÚBLICOS	25.032.000,00	25.032.000,00	332.104,98	29.329.607,59	5.199.806,40	20.578.116,31	2.514.636,21	17.784.315,92	2.793.800,39	8.751.491,98	2.793.800,39	8.751.491,98		
144 110.0000 - Geral	04.122.0003.2006 - Manutenção da Folha de Pagamento	2.592.000,00	133.000,00	227.500,66	1.924.267,64	227.500,66	1.924.267,64	224.634,15	1.872.670,39	51.597,25	51.597,25	51.597,25	51.597,25		
144 110.0000 - Geral	01 - Tesouro	2.592.000,00	133.000,00	227.500,66	1.924.267,64	227.500,66	1.924.267,64	224.634,15	1.872.670,39	51.597,25	51.597,25	51.597,25	51.597,25		
144 3.1.90.11.00 - Vencimentos e Vantagens Fixas Pessoal Civil	110.0000 - Geral	2.592.000,00	133.000,00	227.500,66	1.924.267,64	227.500,66	1.924.267,64	224.634,15	1.872.670,39	51.597,25	51.597,25	51.597,25	51.597,25		
144 3.1.90.13.00 - Obrigações Patronais	110.0000 - Geral	1.911.000,00	-43.000,00	131.062,71	400.693,27	131.062,71	400.693,27	48.730,74	349.096,02	51.597,25	51.597,25	51.597,25	51.597,25		
144 3.1.90.16.00 - Outras Despesas Verificáveis Pessoal Civil	110.0000 - Geral	587.000,00	176.000,00	44.840,70	266.757,45	44.840,70	266.757,45	44.840,70	266.757,45	44.840,70	266.757,45	44.840,70	266.757,45		

Assinado por 4 pessoas: TÂNIA APARECIDA DE OLIVEIRA DOMINGUES

Para verificar a validade das assinaturas, acesse <https://pindamonhangaba.1doc.com.br/verificacao/B1BB-3FBD-9254-AEB0> e informe o código B1BB-3FBD-9254-A







**MUNICÍPIO DE PINDAMONHANGABA**  
Balancete Analítico

Exercício de 2022  
SECRETARIA DE FINANÇAS E ISREL

Período: Agosto - 01/08/2022 a 31/08/2022 Entidades: Todas

**DESPESAS ORÇAMENTÁRIAS**

FICHA	DESCRIÇÃO	FAZÇÃO		PRÉ EMPENHADO	EMPENHADO		LIQUIDADO		PAGO		A PAGAR	
		INICIAL	ALTERAÇÕES		PERÍODO	ACUMULADO	PERÍODO	ACUMULADO	PERÍODO	ACUMULADO	LIQUIDADO	MÃO LÍQUIDA
01.04	SECRETARIA MUNICIPAL DE SEGURANÇA PÚBLICA	25.870.000,00	6.452.688,35	1.988.193,25	2.344.003,99	2.508.764,98	13.132.820,40	18.968.246,40	731.780,17	5.128.172,50	138.614,30	
04.122.0003.2006	Manutenção de Folha de Pagamento	525.000,00	17.000,00	29.026,62	88.213,49	879.117,33	131.546,13	740.561,03	137.980,72	691.584,88	48.716,15	
01 - Tesouro		525.000,00	17.000,00		88.213,49	478.046,99	88.213,49	478.046,99	87.171,26	463.547,11	14.499,88	
110.0000 - Geral		525.000,00	17.000,00		88.213,49	478.046,99	88.213,49	478.046,99	87.171,26	463.547,11	14.499,88	
3.1.90.13.00 - Outras Despesas Pessoal Civil		424.000,00	17.000,00	8.000,00	66.470,03	363.129,39	66.470,03	363.129,39	66.470,03	363.129,39	14.499,88	
01 - Tesouro		87.000,00	9.000,00		14.499,88	93.737,25	14.499,88	93.737,25	14.499,88	79.237,37	14.499,88	
110.0000 - Geral		14.000,00	9.000,00		7.243,58	21.180,35	7.243,58	21.180,35	7.243,58	21.180,35	14.499,88	
04.122.0018.1003 - Equipamentos em Geral		85.000,00		8.000,00	75.941,00	31.000,00	75.941,00	44.941,00	44.941,00	44.941,00	31.000,00	
01 - Tesouro		50.000,00		4.000,00	44.941,00	31.000,00	44.941,00	44.941,00	44.941,00	44.941,00	31.000,00	
110.0000 - Geral		50.000,00		4.000,00	44.941,00	31.000,00	44.941,00	44.941,00	44.941,00	44.941,00	31.000,00	
4.4.90.52.00 - Equipamentos e Material Permanente		50.000,00		4.000,00	44.941,00	31.000,00	44.941,00	44.941,00	44.941,00	44.941,00	31.000,00	
08 - Empresas Parlamentares Individuais		35.000,00		4.000,00	31.000,00	31.000,00	31.000,00	31.000,00	31.000,00	31.000,00	31.000,00	
110.0000 - Geral		35.000,00		4.000,00	31.000,00	31.000,00	31.000,00	31.000,00	31.000,00	31.000,00	31.000,00	
4.4.90.52.00 - Equipamentos e Material Permanente		35.000,00		4.000,00	31.000,00	31.000,00	31.000,00	31.000,00	31.000,00	31.000,00	31.000,00	
04.122.0018.2007 - Manutenção das Atividades Administrativas		120.000,00		5.026,62	106.217,15	11.719,73	63.724,44	8.987,91	60.692,62	3.031,82	42.497,11	
01 - Tesouro		120.000,00		5.026,62	106.217,15	11.719,73	63.724,44	8.987,91	60.692,62	3.031,82	42.497,11	
110.0000 - Geral		120.000,00		5.026,62	106.217,15	11.719,73	63.724,44	8.987,91	60.692,62	3.031,82	42.497,11	
3.3.90.14.00 - Diárias - Pessoal Civil		7.000,00		3.300,00	300,00	2.400,00	616,56	45.780,37	616,56	45.780,37	39.218,43	
01 - Tesouro		1.000,00		3.300,00	300,00	2.400,00	616,56	45.780,37	616,56	45.780,37	39.218,43	
110.0000 - Geral		1.000,00		3.300,00	300,00	2.400,00	616,56	45.780,37	616,56	45.780,37	39.218,43	
3.3.90.30.00 - Material de Consumo		90.000,00		-2.000,00	85.000,00	11.430,69	465,00	11.430,69	11.430,69	465,00	74,06	
01 - Tesouro		240.000,00		-2.000,00	218.972,19	20.615,91	122.846,60	41.821,55	122.664,15	184,45	96.122,99	
110.0000 - Geral		240.000,00		-2.000,00	218.972,19	20.615,91	122.846,60	41.821,55	122.664,15	184,45	96.122,99	
3.3.90.30.00 - Outros Serviços de Terceiros Pessoa Jurídica		240.000,00		16.000,00	103.929,10	10.396,93	44.437,72	44.253,27	44.253,27	184,45	36.636,21	
01 - Tesouro		120.000,00		16.000,00	115.043,09	10.218,98	78.410,88	31.609,07	78.410,88	184,45	36.636,21	
110.0000 - Geral		120.000,00		16.000,00	115.043,09	10.218,98	78.410,88	31.609,07	78.410,88	184,45	36.636,21	
3.3.90.30.00 - Outros Serviços de Terceiros Pessoa Jurídica		240.000,00		16.000,00	218.972,19	20.615,91	122.846,60	41.821,55	122.664,15	184,45	96.122,99	
04.122.0018.2096 - Manutenção das Atividades do Corpo de Bombeiros		240.000,00		16.000,00	218.972,19	20.615,91	122.846,60	41.821,55	122.664,15	184,45	96.122,99	
01 - Tesouro		240.000,00		16.000,00	218.972,19	20.615,91	122.846,60	41.821,55	122.664,15	184,45	96.122,99	
110.0000 - Geral		240.000,00		16.000,00	218.972,19	20.615,91	122.846,60	41.821,55	122.664,15	184,45	96.122,99	
3.3.90.39.00 - Despesas de Exercícios Anteriores		1.000,00		5.026,62	1.847.800,24	1.392.111,28	205.687,21	1.361.609,12	30.502,16	455.667,95		
01 - Tesouro		2.390.000,00		17.749,90	489.781,29	1.19.762,61	614.296,68	110.139,81	587.344,52	26.952,16	455.667,95	
110.0000 - Geral		2.390.000,00		17.749,90	489.781,29	1.19.762,61	614.296,68	110.139,81	587.344,52	26.952,16	455.667,95	
04.122.0003.2006 - Manutenção de Folha de Pagamento		633.000,00		113.000,00	119.762,61	614.296,68	119.762,61	614.296,68	110.139,81	587.344,52	26.952,16	
01 - Tesouro		633.000,00		113.000,00	119.762,61	614.296,68	119.762,61	614.296,68	110.139,81	587.344,52	26.952,16	
110.0000 - Geral		633.000,00		113.000,00	119.762,61	614.296,68	119.762,61	614.296,68	110.139,81	587.344,52	26.952,16	
3.1.90.11.00 - Vencimentos e Vantagens Fixas Pessoal Civil		454.000,00		-14.000,00	66.248,11	356.381,46	66.248,11	356.381,46	66.248,11	356.381,46	26.952,16	
01 - Tesouro		454.000,00		-14.000,00	66.248,11	356.381,46	66.248,11	356.381,46	66.248,11	356.381,46	26.952,16	
110.0000 - Geral		454.000,00		-14.000,00	66.248,11	356.381,46	66.248,11	356.381,46	66.248,11	356.381,46	26.952,16	
3.1.90.13.00 - Outras Despesas Variáveis Pessoal Civil		178.000,00		127.000,00	26.952,16	132.954,62	26.952,16	132.954,62	26.952,16	132.954,62	26.952,16	
01 - Tesouro		1.000,00		127.000,00	26.952,16	132.954,62	26.952,16	132.954,62	26.952,16	132.954,62	26.952,16	
110.0000 - Geral		1.000,00		127.000,00	26.952,16	132.954,62	26.952,16	132.954,62	26.952,16	132.954,62	26.952,16	
04.122.0018.2098 - Manutenção das Atividades de Segurança		526.000,00		201.000,00	456.133,26	6.789,44	96.021,04	3.239,44	92.471,04	3.550,00		
01 - Tesouro		526.000,00		201.000,00	456.133,26	6.789,44	96.021,04	3.239,44	92.471,04	3.550,00		
110.0000 - Geral		526.000,00		201.000,00	456.133,26	6.789,44	96.021,04	3.239,44	92.471,04	3.550,00		
3.3.90.30.00 - Material de Consumo		15.000,00		20.000,00	32.918,82	4.340,26	18.620,26	790,26	15.070,26	3.550,00		
01 - Tesouro		1.000,00		17.749,90	340.018,68	423.214,44	77.400,78	2.449,18	77.400,78	345.813,56		
110.0000 - Geral		1.000,00		17.749,90	340.018,68	423.214,44	77.400,78	2.449,18	77.400,78	345.813,56		
3.3.90.36.00 - Outros Serviços de Terceiros - Pessoa Física		510.000,00		181.000,00	777.370,30	92.607,96	681.793,56	92.607,96	681.793,56	92.607,96		
01 - Tesouro		1.200.000,00		1.200.000,00	777.370,30	92.607,96	681.793,56	92.607,96	681.793,56	92.607,96		
110.0000 - Geral		1.200.000,00		1.200.000,00	777.370,30	92.607,96	681.793,56	92.607,96	681.793,56	92.607,96		
3.3.90.36.00 - Outros Serviços de Terceiros - Pessoa Física		1.200.000,00		1.200.000,00	777.370,30	92.607,96	681.793,56	92.607,96	681.793,56	92.607,96		



Assinado por: TÂNIA APARECIDA DE VILHENA, CLAUDIO MARCELO DOMINGUES  
Para verificar a validade das assinaturas, acesse <https://pindamonhangaba.1doc.com.br/verificacao/B1BB-3FBD-9254-AEB0> e informe o código B1BB-3FBD-9254-A



**MUNICÍPIO DE PINDAMONHANGABA**  
Balancete Analítico

Exercício de 2022

Período: Agosto - 01/08/2022 a 31/08/2022 Entidades: Todas

**DESPESAS ORÇAMENTÁRIAS**

FUNÇÃO	DESCRÇÃO	INICIAL		ALTERAÇÕES	PRÉ EMPENHADO	EMPENHADO		LÍQUIDO		PAGO		A PAGAR	
		PERÍODO	ACUMULADO			PERÍODO	ACUMULADO	PERÍODO	ACUMULADO	PERÍODO	ACUMULADO	LÍQUIDO	MÃO LÍQUIDA
01.04.30	COMANDO DA GUARDA MUNICIPAL	11.655.000,00		-167.209,78	16.001,00	1.091.226,92	7.895.021,96	934.237,15	7.456.394,69	966.285,91	7.261.379,32	194.694,28	438.750,26
04.122.0003.2006	Manutenção da Folha de Pagamento	10.004.000,00		-595.211,70	1,00	874.582,52	6.504.355,33	874.582,52	6.504.355,33	737.273,93	6.313.673,32	190.682,01	190.682,01
01 - Tesouro		10.004.000,00		-595.211,70		874.582,52	6.504.355,33	874.582,52	6.504.355,33	737.273,93	6.313.673,32	190.682,01	190.682,01
110.0000 - Geral		10.004.000,00		-595.211,70		874.582,52	6.504.355,33	874.582,52	6.504.355,33	737.273,93	6.313.673,32	190.682,01	190.682,01
173	3.1.90.11.00 - Vencimentos e Vantagens Fixas Pessoal Civil	6.040.000,00		-244.001,00	1,00	472.334,24	4.036.649,23	472.334,24	4.036.649,23	472.334,24	4.036.649,23	190.071,01	190.071,01
174	3.1.90.13.00 - Obrigações Patronais	2.607.000,00		-28.000,00	1,00	194.385,62	1.173.753,02	194.385,62	1.173.753,02	57.077,03	983.071,01		
175	3.1.90.16.00 - Outras Despesas Variáveis Pessoal Civil	1.357.000,00		278.901,92	1,00	207.862,66	1.293.953,08	207.862,66	1.293.953,08	207.862,66	1.293.953,08		
	05 - Transferência e Convênios Federais - Vinculados				1,00		278.900,92		278.900,92	140.372,02	278.900,92		
	100.0008 - Recurso Pré-sal				1,00		278.900,92		278.900,92	140.372,02	278.900,92		
991	3.1.90.13.00 - Obrigações Patronais	150.000,00		278.901,92	1,00	86.670,00	91.264,00	4.594,00	4.594,00	4.594,00	4.594,00		
	04.122.0018.1003 - Equipamentos em Geral	60.000,00			11.000,00	16.672,42	21.266,42	4.594,00	4.594,00	4.594,00	4.594,00		
	01 - Tesouro	60.000,00			11.000,00	16.672,42	21.266,42	4.594,00	4.594,00	4.594,00	4.594,00		
	110.0000 - Geral	60.000,00			11.000,00	16.672,42	21.266,42	4.594,00	4.594,00	4.594,00	4.594,00		
176	4.4.90.52.00 - Equipamentos e Material Permanente	60.000,00			5.000,00	69.997,58	69.997,58						
	08 - Emendas Parlamentares Individuais	60.000,00			5.000,00	69.997,58	69.997,58						
	110.0000 - Geral	60.000,00			5.000,00	69.997,58	69.997,58						
177	4.4.90.52.00 - Equipamentos e Material Permanente	90.000,00			5.000,00	69.997,58	69.997,58						
	04.122.0018.2095 - Manutenção das Atividades da Guarda	1.011.000,00		149.000,00	129.974,40	1.020.500,81	55.060,63	668.414,35	86.045,86	664.202,08	4.212,27	352.088,96	352.088,96
	01 - Tesouro	1.006.000,00		149.000,00	129.974,40	1.020.500,81	55.060,63	668.414,35	86.045,86	664.202,08	4.212,27	352.088,96	352.088,96
	110.0000 - Geral	1.006.000,00		149.000,00	129.974,40	1.020.500,81	55.060,63	668.414,35	86.045,86	664.202,08	4.212,27	352.088,96	352.088,96
178	3.3.90.30.00 - Material de Consumo	26.000,00			26.000,00	17.171,37	16.244,43	67,00	1.717,37	1.717,37	1.717,37		
	3.3.90.36.00 - Outros Serviços de Terceiros - Pessoa Física	180.000,00			26.000,00	127.546,50	16.244,43	67,00	9.374,95	1.717,37	6.857,18		
	3.3.90.39.00 - Outros Serviços de Terceiros Pessoa Jurídica	800.000,00			26.000,00	2.427,90	698.520,60	53.276,26	496.994,87	84.328,49	494.566,37	2.427,90	201.528,73
	08 - Emendas Parlamentares Individuais	5.000,00			5.000,00								
	110.0000 - Geral	5.000,00			5.000,00								
179	3.3.90.30.00 - Material de Consumo	10.986.000,00		1.862.849,69	393.342,38	661.742,80	6.556.116,39	1.220.684,22	7.786.046,33	1.173.526,24	7.298.498,69	457.549,64	802.070,66
	04.122.0003.2006 - Manutenção da Folha de Pagamento	5.857.000,00		15.533,01	1,00	582.091,89	4.028.219,89	582.091,89	4.028.219,89	573.007,97	3.903.687,90	124.531,99	124.531,99
	01 - Tesouro	5.857.000,00		-87.001,00		582.091,89	3.925.666,88	582.091,89	3.925.666,88	549.179,81	3.801.154,89	124.531,99	124.531,99
	110.0000 - Geral	5.857.000,00		-87.001,00		582.091,89	3.925.666,88	582.091,89	3.925.666,88	549.179,81	3.801.154,89	124.531,99	124.531,99
182	3.1.90.11.00 - Vencimentos e Vantagens Fixas Pessoal Civil	3.521.000,00		-87.000,00	1,00	336.817,08	2.423.754,69	336.817,08	2.423.754,69	336.817,08	2.423.754,69	642.466,79	124.531,99
	3.1.90.13.00 - Obrigações Patronais	1.535.000,00		-1,00		124.588,46	794.913,41	124.588,46	794.913,41	120.686,35	794.913,41		
	3.1.90.16.00 - Outras Despesas Variáveis Pessoal Civil	801.000,00			1,00	120.686,35	102.533,01	120.686,35	102.533,01	23.828,16	102.533,01		
	05 - Transferência e Convênios Federais - Vinculados				1,00		102.533,01		102.533,01	23.828,16	102.533,01		
	100.0008 - Recurso Pré-sal				1,00		102.533,01		102.533,01	23.828,16	102.533,01		
992	3.1.90.13.00 - Obrigações Patronais	4.400.000,00		102.534,01	296.022,70	147.521,22	4.461.206,59	634.392,36	3.700.566,07	596.318,30	3.367.548,42	333.017,65	760.640,52
	26.782.0009.2031 - Manutenção dos Veículos Públicos	4.400.000,00		1.300.000,00	296.022,70	147.521,22	4.461.206,59	634.392,36	3.700.566,07	596.318,30	3.367.548,42	333.017,65	760.640,52
	01 - Tesouro	4.400.000,00		1.300.000,00	296.022,70	147.521,22	4.461.206,59	634.392,36	3.700.566,07	596.318,30	3.367.548,42	333.017,65	760.640,52
	110.0000 - Geral	4.400.000,00		1.300.000,00	296.022,70	147.521,22	4.461.206,59	634.392,36	3.700.566,07	596.318,30	3.367.548,42	333.017,65	760.640,52
185	3.3.90.30.00 - Material de Consumo	3.100.000,00		500.000,00	22,70	-363.628,10	2.501.915,83	249.166,43	1.316.892,74	169.152,27	1.141.495,09	157.620,00	642.396,62
	3.3.90.39.00 - Outros Serviços de Terceiros Pessoa Jurídica	800.000,00			22,70	511.149,32	1.999.290,76	249.166,43	1.316.892,74	169.152,27	1.141.495,09	157.620,00	642.396,62
	01 - Tesouro	3.000.000,00		527.183,35	77.184,35	-81.664,30	30.252,90						
	110.0000 - Geral	3.000.000,00		449.999,00	77.184,35	-81.664,30	30.252,90						
189	4.4.90.52.00 - Equipamentos e Material Permanente	110.000,00		449.999,00		-81.664,30	30.252,90						
	02 - Transferência e Convênios Estaduais - Vinculados	110.000,00		449.999,00		-81.664,30	30.252,90						
	420.0000 - Tânelo - Engenharia de Trânsito	190.000,00											
	190.0000 - Geral	190.000,00											





**MUNICÍPIO DE PINDAMONHANGABA**  
Balancete Analítico

Exercício de 2022  
SECRETARIA DE ADMINISTRAÇÃO E ISREL

Período: Agosto - 01/08/2022 a 31/08/2022 Entidades: Todas

**DESPESAS ORÇAMENTÁRIAS**

FICHA	DESCRIÇÃO	FIXAÇÃO		PRÉ EMPENHADO	EMPENHADO		LIQUIDADO		PAGO		A PAGAR	
		INICIAL	ALTERAÇÕES		PERÍODO	ACUMULADO	PERÍODO	ACUMULADO	PERÍODO	ACUMULADO	LIQUIDADO	NÃO LIQUID.
187	3.3.90.39.00 - Outros Serviços de Terceiros Pessoa Jurídica	130.000,00				-81.669,30	30.252,99					30.252,99
188	4.4.90.51.00 - Obras e Instalações	60.000,00		77.184,35	77.184,35							
	92 - Transferência e Convênios Estaduais - Vinculados - Exercícios Anteriores			77.184,35	77.184,35							
	110.0000 - Geral			77.184,35	77.184,35							
197	4.4.90.52.00 - Equipamentos e Material Permanente	29.000,00		12.000,00	12.000,00	13.793,99	38.439,01	4.199,97	4.199,97	27.262,37	27.262,37	11.176,04
	26.782.0016.2090 - Manutenção das Operações do Trânsito			12.000,00	12.000,00	13.793,99	38.439,01	4.199,97	4.199,97	27.262,37	27.262,37	11.176,04
	01 - Tesouro			12.000,00	12.000,00	13.793,99	38.439,01	4.199,97	4.199,97	27.262,37	27.262,37	11.176,04
	400.0000 - Trânsito			12.000,00	12.000,00	13.793,99	38.439,01	4.199,97	4.199,97	27.262,37	27.262,37	11.176,04
190	3.3.90.14.00 - Diárias - Pessoal Civil	28.000,00		8.133,33	20.134,33			3.699,97	3.699,97	26.312,37	26.312,37	11.176,04
	3.3.90.36.00 - Outros Serviços de Terceiros - Pessoa Física			8.133,33	20.134,33			3.699,97	3.699,97	26.312,37	26.312,37	11.176,04
	26.782.0016.2102 - Acesso Digital de Facilitação a Mobilidade			8.133,33	20.134,33			3.699,97	3.699,97	26.312,37	26.312,37	11.176,04
	01 - Tesouro			8.133,33	20.134,33			3.699,97	3.699,97	26.312,37	26.312,37	11.176,04
	400.0000 - Trânsito			8.133,33	20.134,33			3.699,97	3.699,97	26.312,37	26.312,37	11.176,04
192	3.3.90.39.00 - Outros Serviços de Terceiros Pessoa Jurídica	400.000,00		-12.001,00	20.134,33							
	92 - Transferência e Convênios Estaduais - Vinculados - Exercícios Anteriores			-12.001,00	20.134,33							
	110.0000 - Geral			-12.001,00	20.134,33							
198	3.3.90.39.00 - Outros Serviços de Terceiros Pessoa Jurídica	30.000,00		147.939,50	147.939,50	46.619,43	5.646.033,67	384.074,47	2.355.049,42	646.349,42	2.354.975,48	117,94
	03 - Recursos Próprios de Fundos Especiais e Despesas - Vinculados			147.939,50	147.939,50	46.619,43	5.646.033,67	384.074,47	2.355.049,42	646.349,42	2.354.975,48	117,94
	430.0000 - Trânsito - Engenharia de Campo			147.939,50	147.939,50	46.619,43	5.646.033,67	384.074,47	2.355.049,42	646.349,42	2.354.975,48	117,94
	4.4.90.51.00 - Obras e Instalações			147.939,50	147.939,50	46.619,43	5.646.033,67	384.074,47	2.355.049,42	646.349,42	2.354.975,48	117,94
	26.782.0016.2103 - Educação no Trânsito			147.939,50	147.939,50	46.619,43	5.646.033,67	384.074,47	2.355.049,42	646.349,42	2.354.975,48	117,94
	03 - Recursos Próprios de Fundos Especiais e Despesas - Vinculados			147.939,50	147.939,50	46.619,43	5.646.033,67	384.074,47	2.355.049,42	646.349,42	2.354.975,48	117,94
	430.0000 - Trânsito - Engenharia de Campo			147.939,50	147.939,50	46.619,43	5.646.033,67	384.074,47	2.355.049,42	646.349,42	2.354.975,48	117,94
	4.4.90.51.00 - Obras e Instalações			147.939,50	147.939,50	46.619,43	5.646.033,67	384.074,47	2.355.049,42	646.349,42	2.354.975,48	117,94
	26.782.0016.2103 - Educação no Trânsito			147.939,50	147.939,50	46.619,43	5.646.033,67	384.074,47	2.355.049,42	646.349,42	2.354.975,48	117,94
	03 - Recursos Próprios de Fundos Especiais e Despesas - Vinculados			147.939,50	147.939,50	46.619,43	5.646.033,67	384.074,47	2.355.049,42	646.349,42	2.354.975,48	117,94
	430.0000 - Trânsito - Engenharia de Campo			147.939,50	147.939,50	46.619,43	5.646.033,67	384.074,47	2.355.049,42	646.349,42	2.354.975,48	117,94
	4.4.90.51.00 - Obras e Instalações			147.939,50	147.939,50	46.619,43	5.646.033,67	384.074,47	2.355.049,42	646.349,42	2.354.975,48	117,94
	26.782.0016.2103 - Educação no Trânsito			147.939,50	147.939,50	46.619,43	5.646.033,67	384.074,47	2.355.049,42	646.349,42	2.354.975,48	117,94
	03 - Recursos Próprios de Fundos Especiais e Despesas - Vinculados			147.939,50	147.939,50	46.619,43	5.646.033,67	384.074,47	2.355.049,42	646.349,42	2.354.975,48	117,94
	430.0000 - Trânsito - Engenharia de Campo			147.939,50	147.939,50	46.619,43	5.646.033,67	384.074,47	2.355.049,42	646.349,42	2.354.975,48	117,94
	4.4.90.51.00 - Obras e Instalações			147.939,50	147.939,50	46.619,43	5.646.033,67	384.074,47	2.355.049,42	646.349,42	2.354.975,48	117,94
	26.782.0016.2103 - Educação no Trânsito			147.939,50	147.939,50	46.619,43	5.646.033,67	384.074,47	2.355.049,42	646.349,42	2.354.975,48	117,94
	03 - Recursos Próprios de Fundos Especiais e Despesas - Vinculados			147.939,50	147.939,50	46.619,43	5.646.033,67	384.074,47	2.355.049,42	646.349,42	2.354.975,48	117,94
	430.0000 - Trânsito - Engenharia de Campo			147.939,50	147.939,50	46.619,43	5.646.033,67	384.074,47	2.355.049,42	646.349,42	2.354.975,48	117,94
	4.4.90.51.00 - Obras e Instalações			147.939,50	147.939,50	46.619,43	5.646.033,67	384.074,47	2.355.049,42	646.349,42	2.354.975,48	117,94
	26.782.0016.2103 - Educação no Trânsito			147.939,50	147.939,50	46.619,43	5.646.033,67	384.074,47	2.355.049,42	646.349,42	2.354.975,48	117,94
	03 - Recursos Próprios de Fundos Especiais e Despesas - Vinculados			147.939,50	147.939,50	46.619,43	5.646.033,67	384.074,47	2.355.049,42	646.349,42	2.354.975,48	117,94
	430.0000 - Trânsito - Engenharia de Campo			147.939,50	147.939,50	46.619,43	5.646.033,67	384.074,47	2.355.049,42	646.349,42	2.354.975,48	117,94
	4.4.90.51.00 - Obras e Instalações			147.939,50	147.939,50	46.619,43	5.646.033,67	384.074,47	2.355.049,42	646.349,42	2.354.975,48	117,94
	26.782.0016.2103 - Educação no Trânsito			147.939,50	147.939,50	46.619,43	5.646.033,67	384.074,47	2.355.049,42	646.349,42	2.354.975,48	117,94
	03 - Recursos Próprios de Fundos Especiais e Despesas - Vinculados			147.939,50	147.939,50	46.619,43	5.646.033,67	384.074,47	2.355.049,42	646.349,42	2.354.975,48	117,94
	430.0000 - Trânsito - Engenharia de Campo			147.939,50	147.939,50	46.619,43	5.646.033,67	384.074,47	2.355.049,42	646.349,42	2.354.975,48	117,94
	4.4.90.51.00 - Obras e Instalações			147.939,50	147.939,50	46.619,43	5.646.033,67	384.074,47	2.355.049,42	646.349,42	2.354.975,48	117,94
	26.782.0016.2103 - Educação no Trânsito			147.939,50	147.939,50	46.619,43	5.646.033,67	384.074,47	2.355.049,42	646.349,42	2.354.975,48	117,94
	03 - Recursos Próprios de Fundos Especiais e Despesas - Vinculados			147.939,50	147.939,50	46.619,43	5.646.033,67	384.074,47	2.355.049,42	646.349,42	2.354.975,48	117,94
	430.0000 - Trânsito - Engenharia de Campo			147.939,50	147.939,50	46.619,43	5.646.033,67	384.074,47	2.355.049,42	646.349,42	2.354.975,48	117,94
	4.4.90.51.00 - Obras e Instalações			147.939,50	147.939,50	46.619,43	5.646.033,67	384.074,47	2.355.049,42	646.349,42	2.354.975,48	117,94
	26.782.0016.2103 - Educação no Trânsito			147.939,50	147.939,50	46.619,43	5.646.033,67	384.074,47	2.355.049,42	646.349,42	2.354.975,48	117,94
	03 - Recursos Próprios de Fundos Especiais e Despesas - Vinculados			147.939,50	147.939,50	46.619,43	5.646.033,67	384.074,47	2.355.049,42	646.349,42	2.354.975,48	117,94
	430.0000 - Trânsito - Engenharia de Campo			147.939,50	147.939,50	46.619,43	5.646.033,67	384.074,47	2.355.049,42	646.349,42	2.354.975,48	117,94
	4.4.90.51.00 - Obras e Instalações			147.939,50	147.939,50	46.619,43	5.646.033,67	384.074,47	2.355.049,42	646.349,42	2.354.975,48	117,94
	26.782.0016.2103 - Educação no Trânsito			147.939,50	147.939,50	46.619,43	5.646.033,67	384.074,47	2.355.049,42	646.349,42	2.354.975,48	117,94
	03 - Recursos Próprios de Fundos Especiais e Despesas - Vinculados			147.939,50	147.939,50	46.619,43	5.646.033,67	384.074,47	2.355.049,42	646.349,42	2.354.975,48	117,94
	430.0000 - Trânsito - Engenharia de Campo			147.939,50	147.939,50	46.619,43	5.646.033,67	384.074,47	2.355.049,42	646.349,42	2.354.975,48	117,94
	4.4.90.51.00 - Obras e Instalações			147.939,50	147.939,50	46.619,43	5.646.033,67	384.074,47	2.355.049,42	646.349,42	2.354.975,48	117,94
	26.782.0016.2103 - Educação no Trânsito			147.939,50	147.939,50	46.619,43	5.646.033,67	384.074,47	2.355.049,42	646.349,42	2.354.975,48	117,94
	03 - Recursos Próprios de Fundos Especiais e Despesas - Vinculados			147.939,50	147.939,50	46.619,43	5.646.033,67	384.074,47	2.355.049,42	646.349,42	2.354.975,48	117,94
	430.0000 - Trânsito - Engenharia de Campo			147.939,50	147.939,50	46.619,43	5.646.033,67	384.074,47	2.355.049,42	646.349,42	2.354.975,48	117,94
	4.4.90.51.00 - Obras e Instalações			147.939,50	147.939,50	46.619,43	5.646.033,67	384.074,47	2.355.049,42	646.349,42	2.354.975,48	117,94
	26.782.0016.2103 - Educação no Trânsito			147.939,50	147.939,50	46.619,43	5.646.033,67	384.074,47	2.355.049,42	646.349,42	2.354.975,48	117,94
	03 - Recursos Próprios de Fundos Especiais e Despesas - Vinculados			147.939,50	147.939,50	46.619,43	5.646.033,67	384.074,47	2.355.049,42	646.349,42	2.354.975,48	117,94
	430.0000 - Trânsito - Engenharia de Campo			147.939,50	147.939,50	46.619,43	5.646.033,67	384.074,47	2.355.049,42	646.349,42	2.354.975,48	117,94
	4.4.90.51.00 - Obras e Instalações			147.939,50	147.939,50	46.619,43	5.646.033,67	384.074,47	2.355.049,42	646.349,42	2.354.975,48	117,94
	26.782.0016.2103 - Educação no Trânsito			147.939,50	147.939,50	46.619,43	5.646.033,67	384.074,47	2.355.049,42	646.349,42	2.354.975,48	117,94
	03 - Recursos Próprios de Fundos Especiais e Despesas - Vinculados			147.939,50	147.939,50	46.619,43						



**MUNICÍPIO DE PINDAMONHANGABA**  
Balancete Analítico

Exercício de 2022  
SECRETARIA DE SAÚDE

Período: Agosto - 01/08/2022 a 31/08/2022 Entidades: Todas

**DESPESAS ORÇAMENTÁRIAS**

FICHA	DESCRIÇÃO	FIXAÇÃO		PRÉ EMPENHADO	EMPENHADO		LÍQUIDO		PAGO		A PAGAR	
		INICIAL	ALTERAÇÕES		PERÍODO	ACUMULADO	PERÍODO	ACUMULADO	PERÍODO	ACUMULADO	LÍQUIDO	NÃO LIQUID.
964	3.3.90.30.00 - Material de Consumo		300,001,00	294.451,00	480,15	480,15	133.015,47	943.643,16	455.290,42	943.525,22	117,94	2.677.052,74
1083	3.3.90.39.00 - Outros Serviços de Terceiros Pessoa Jurídica		1.200,000,00	1.083.285,50	30.299,28	3.620.695,40	193.015,47	643.643,16	455.290,42	943.525,22	117,94	2.677.052,74
	<b>26.782.0016.2106 - Focalização no Trabalho</b>		<b>1.100,000,00</b>	<b>6.305,35</b>	<b>15.359,28</b>	<b>1.015.358,28</b>	<b>24.657,38</b>	<b>205.329,52</b>	<b>24.657,38</b>	<b>205.211,58</b>	<b>117,94</b>	<b>810.020,76</b>
	03 - Recursos Próprios de Fundos Especiais e Despesas - Vinculados		1.100,000,00	-1,00	15.359,28	1.015.358,28	24.657,38	205.329,52	24.657,38	205.211,58	117,94	810.020,76
	450.0000 - Trânsito - Fiscalização		1.100,000,00	-1,00	15.359,28	1.015.358,28	24.657,38	205.329,52	24.657,38	205.211,58	117,94	810.020,76
202	3.3.90.30.00 - Material de Consumo		1.000,000,00	-1,00	15.359,28	1.015.358,28	24.657,38	205.329,52	24.657,38	205.211,58	117,94	810.020,76
203	3.3.90.39.00 - Outros Serviços de Terceiros Pessoa Jurídica		2.778.189,14	6.305,35	15.000,00	2.605.337,12	168.358,09	788.313,64	430.633,04	788.313,64	1.867.025,98	1.867.025,98
	93 - Recursos Próprios de Fundos Especiais e Despesas - Vinculados		2.778.189,14	6.305,35	15.000,00	2.605.337,12	168.358,09	788.313,64	430.633,04	788.313,64	1.867.025,98	1.867.025,98
	450.0000 - Trânsito - Fiscalização		2.778.189,14	6.305,35	15.000,00	2.605.337,12	168.358,09	788.313,64	430.633,04	788.313,64	1.867.025,98	1.867.025,98
926	<b>26.782.0016.2108 - Engenharia de Campo</b>		<b>20.000,00</b>			<b>21,00</b>			<b>21,00</b>	<b>21,00</b>		
	03 - Recursos Próprios de Fundos Especiais e Despesas - Vinculados		20.000,00			21,00			21,00	21,00		
	430.0000 - Trânsito - Engenharia de Campo		20.000,00			21,00			21,00	21,00		
204	3.3.90.30.00 - Material de Consumo		10,000,00			21,00			21,00	21,00		
205	3.3.90.39.00 - Outros Serviços de Terceiros Pessoa Jurídica		26.939.138,00	7.468.482,48	15.612.850,40	3.768.158,65	27.689.755,21	2.552.012,08	21.045.083,82	2.046.244,11	19.950.685,33	1.187.418,49
	<b>01.05.10 - GABINETE DO SECRETÁRIO</b>		<b>1.000,136,00</b>	<b>60.270,00</b>	<b>15.158,66</b>	<b>55.272,26</b>	<b>568.536,58</b>	<b>68.764,48</b>	<b>40.557,57</b>	<b>39.543,94</b>	<b>547.604,38</b>	<b>10.851,12</b>
	<b>04.122.0003.2006 - Manutenção de Folha de Pagamento</b>		<b>775.000,00</b>			<b>40.557,57</b>	<b>371.768,16</b>	<b>40.557,57</b>	<b>371.768,16</b>	<b>39.543,94</b>	<b>364.494,06</b>	<b>7.274,10</b>
	01 - Tesouro		775.000,00			40.557,57	371.768,16	40.557,57	371.768,16	39.543,94	364.494,06	7.274,10
	110.0000 - Geral		775.000,00			40.557,57	371.768,16	40.557,57	371.768,16	39.543,94	364.494,06	7.274,10
206	3.1.90.11.00 - Vencimentos e Vantagens Fixas Pessoal Civil		612.000,00			33.283,47	313.164,24	33.283,47	313.164,24	313.164,24	51.322,99	7.274,10
207	3.1.90.13.00 - Obrigações Patronais		162.000,00			7.274,10	58.597,09	6.280,47	51.322,99	51.322,99		
208	3.1.90.16.00 - Outras Despesas Variáveis Pessoal Civil		1.000,00			6,83	19.028,10	15.451,08	86.233,08	3.577,02	4.594,00	
	<b>04.122.0004.1003 - Equipamentos em Geral</b>		<b>60.000,00</b>	<b>60.270,00</b>	<b>5.515,57</b>	<b>4.594,00</b>	<b>85.590,72</b>	<b>10.850,67</b>	<b>80.996,72</b>	<b>9.554,00</b>	<b>79.700,05</b>	<b>1.296,67</b>
	01 - Tesouro		60.000,00	60.270,00	5.515,57	4.594,00	85.590,72	10.850,67	80.996,72	9.554,00	79.700,05	1.296,67
	110.0000 - Geral		60.000,00	60.270,00	5.515,57	4.594,00	85.590,72	10.850,67	80.996,72	9.554,00	79.700,05	1.296,67
209	4.4.90.52.00 - Equipamentos e Material Permanente		60.000,00			4.594,00	63.480,72	474,00	57.590,05	4.594,00	4.594,00	
	120.0000 - Alvenário de Bens		60.000,00			4.594,00	63.480,72	474,00	57.590,05	4.594,00	4.594,00	
	4.4.90.52.00 - Equipamentos e Material Permanente		60.000,00			4.594,00	63.480,72	474,00	57.590,05	4.594,00	4.594,00	
937	08 - Empresas Parceiras Individuais		19.136,00	45.271,00	1,00	22.110,00	9.080,00	9.080,00	22.110,00	22.110,00	2.280,35	
	110.0000 - Geral		19.136,00	45.271,00	1,00	22.110,00	9.080,00	9.080,00	22.110,00	22.110,00	2.280,35	
	4.4.90.52.00 - Equipamentos e Material Permanente		19.136,00	45.271,00	1,00	22.110,00	9.080,00	9.080,00	22.110,00	22.110,00	2.280,35	
	<b>04.122.0004.2007 - Manutenção das Atividades Administrativas</b>		<b>155.000,00</b>	<b>19.136,00</b>	<b>9.642,09</b>	<b>10.575,81</b>	<b>8.813,38</b>	<b>8.813,38</b>	<b>5.897,08</b>	<b>6.533,03</b>	<b>2.280,35</b>	<b>2.392,40</b>
	01 - Tesouro		155.000,00	19.136,00	9.642,09	10.575,81	8.813,38	8.813,38	5.897,08	6.533,03	2.280,35	2.392,40
	110.0000 - Geral		155.000,00	19.136,00	9.642,09	10.575,81	8.813,38	8.813,38	5.897,08	6.533,03	2.280,35	2.392,40
210	3.3.90.14.00 - Diárias - Pessoal Civil		155.000,00			10.575,81	10.175,81	10.175,81	10.175,81	10.175,81	2.392,40	
	3.3.90.30.00 - Material de Consumo		155.000,00			10.575,81	10.175,81	10.175,81	10.175,81	10.175,81	2.392,40	
211	3.3.90.14.00 - Diárias - Pessoal Civil		1.000,00			400,00	1.000,00	1.000,00	1.000,00	1.000,00	1.997,10	
212	3.3.90.30.00 - Material de Consumo		2.000,00			1.000,00	1.000,00	1.000,00	1.000,00	1.000,00	1.997,10	
213	3.3.90.33.00 - Passagens e Despesas com Locomoção		1.000,00			1.000,00	1.000,00	1.000,00	1.000,00	1.000,00	1.997,10	
214	3.3.90.92.00 - Despesas de Exercícios Anteriores		1.000,00			1.000,00	1.000,00	1.000,00	1.000,00	1.000,00	1.997,10	
215	3.3.90.93.00 - Indenizações e Restituições		150,000,00			10.175,81	95.367,22	10.175,81	95.367,22	10.175,81	95.367,22	
	<b>04.05.20 - DEPARTAMENTO DE ADMINISTRAÇÃO</b>		<b>4.624.000,00</b>	<b>-1.389.667,38</b>	<b>1.532.664,45</b>	<b>3.242.749,77</b>	<b>10.167.801,15</b>	<b>1.471.649,31</b>	<b>6.928.278,84</b>	<b>889.270,57</b>	<b>6.243.638,59</b>	<b>685.973,25</b>
	<b>04.122.0003.2006 - Manutenção de Folha de Pagamento</b>		<b>4.624.000,00</b>	<b>-1.389.667,38</b>	<b>1.532.664,45</b>	<b>3.242.749,77</b>	<b>10.167.801,15</b>	<b>1.471.649,31</b>	<b>6.928.278,84</b>	<b>889.270,57</b>	<b>6.243.638,59</b>	<b>685.973,25</b>
	01 - Tesouro		4.624.000,00	-1.389.667,38	1.532.664,45	3.242.749,77	10.167.801,15	1.471.649,31	6.928.278,84	889.270,57	6.243.638,59	685.973,25
	110.0000 - Geral		4.624.000,00	-1.389.667,38	1.532.664,45	3.242.749,77	10.167.801,15	1.471.649,31	6.928.278,84	889.270,57	6.243.638,59	685.973,25
216	3.1.90.11.00 - Vencimentos e Vantagens Fixas Pessoal Civil		3.335.000,00	-1.389.667,38		329.601,56	2.686.924,12	327.846,09	2.611.133,29	2.611.133,29	75.790,83	
217	3.1.90.13.00 - Obrigações Patronais		1.088.000,00	-1.389.667,38		231.451,10	1.944.326,26	231.451,10	1.944.326,26	231.451,10	496.991,54	
218	3.1.90.16.00 - Outras Despesas Variáveis Pessoal Civil		201.000,00			25.227,39	169.815,49	25.227,39	169.815,49	169.815,49		

Assinado por: DOMINGUES

Para verificar a validade das assinaturas, acesse <https://pindamonhangaba.1doc.com.br/verificacao/B1BB-3FBD-9254-AEB0> e informe o código B1BB-3FBD-9254-A





**MUNICÍPIO DE PINDAMONHANGABA**  
Balancete Analítico

Exercício de 2022

Período: Agosto - 01/08/2022 a 31/08/2022 Entidades: Todas

**DESPESAS ORÇAMENTÁRIAS**

FICHA	DESCRIÇÃO	FIXAÇÃO		PRÉ EMPENHADO	EMPENHADO		LÍQUIDADO		PAGO		A PAGAR	
		INICIAL	ALTERAÇÕES		PERÍODO	ACUMULADO	PERÍODO	ACUMULADO	PERÍODO	ACUMULADO	LÍQUIDADO	MÓ LÍQUID
219	04.122.0004.2007 - Manutenção das Atividades Administrativas	7.176.000,00	3.995.000,00	1.532.664,45	2.913.148,21	7.480.677,03	1.642.047,75	4.242.254,72	561.854,28	3.632.172,20	610.182,42	3.238.372,31
220	01 - Tesouro	7.176.000,00	2.994.999,00	1.082.868,12	2.790.078,11	7.220.009,94	1.058.297,40	4.104.055,53	488.656,48	3.504.425,56	599.629,87	3.115.984,11
221	3.3.90.14.00 - Diárias - Pessoal Civil	1.000,00	2.994.999,00	1.082.868,12	2.790.078,11	7.220.009,94	1.058.297,40	4.104.055,53	488.656,48	3.504.425,56	599.629,87	3.115.984,11
222	3.3.90.30.00 - Material de Consumo	300.000,00	49.999,00	46.744,98	51.533,05	147.417,42	46.221,55	109.238,88	10.603,62	73.618,95	35.617,93	38.180,54
223	3.3.90.32.00 - Material, Bem ou Serviço para Distribuição Gratuita	3.000.000,00	2.000.000,00	2.587.286,40	2.587.286,40	4.925.471,40	852.649,40	2.849.507,60	341.326,80	2.338.185,00	511.322,60	2.073.942,80
224	3.3.90.36.00 - Outros Serviços de Terceiros - Pessoa Física	300.000,00	45.000,00	45.000,00	54.907,99	324.054,79	29.507,99	243.853,46	30.659,08	235.193,05	8.660,41	80.208,83
914	01 - Tesouro	2.000.000,00	1.500.000,00	1.036.123,24	96.350,67	1.822.116,33	129.918,46	900.507,99	106.066,98	856.478,66	44.028,93	911.602,44
225	3.3.90.46.00 - Audio Alimentação	1.575.000,00	-600.000,00	1.000.001,00	1.000.001,00	1.000.001,00	83.750,35	138.289,19	73.197,80	127.746,64	10.552,55	122.364,30
226	01 - Tesouro	1.400.000,00	1.000.001,00	449.796,33	1.000.001,00	260.667,09	83.750,35	138.289,19	73.197,80	127.746,64	10.552,55	122.364,30
227	3.3.90.13.00 - Obrigações Patronais	1.000,00	8.000,00	449.796,33	123.070,10	260.667,09	83.750,35	138.289,19	73.197,80	127.746,64	10.552,55	122.364,30
228	04.122.0004.2007 - Manutenção das Atividades Administrativas	235.000,00	8.000,00	13.332,05	89.823,19	952.796,66	107.377,71	892.033,18	106.753,05	883.725,12	28.307,06	60.765,98
229	01 - Tesouro	235.000,00	8.000,00	13.332,05	89.823,19	952.796,66	107.377,71	892.033,18	106.753,05	883.725,12	28.307,06	60.765,98
230	3.3.90.16.00 - Outras Despesas Variáveis Pessoal Civil	235.000,00	8.000,00	13.332,05	1.168,76	210.949,23	17.623,28	150.184,75	20.653,44	142.584,63	7.590,12	60.765,98
231	01 - Tesouro	235.000,00	8.000,00	13.332,05	1.168,76	210.949,23	17.623,28	150.184,75	20.653,44	142.584,63	7.590,12	60.765,98
232	110.0000 - Geral	1.000,00	4.000,00	1.000,00	2.076,30	2.076,30	2.076,30	2.076,30	2.076,30	2.076,30	2.076,30	2.076,30
233	3.3.90.30.00 - Material de Consumo	4.000,00	1.000,00	1.000,00	1.168,76	1.168,76	1.168,76	1.168,76	1.168,76	1.168,76	1.168,76	1.168,76
234	3.3.90.36.00 - Outros Serviços de Terceiros - Pessoa Física	220.000,00	3.263.000,00	13.332,05	1.168,76	199.557,36	16.454,52	8.420,57	19.489,68	131.197,76	7.590,12	60.765,98
235	01.05.40 - DEPARTAMENTO DE RECURSOS HUMANOS	1.565.000,00	5.520.016,30	47.594,00	254.622,84	8.178.553,02	274.504,95	7.689.694,51	316.650,93	7.573.886,43	115.798,08	488.866,11
236	04.122.0003.2006 - Manutenção da Folha de Pagamento	1.565.000,00	5.520.016,30	47.594,00	125.006,84	6.580.849,02	125.006,84	6.588.853,91	125.270,94	6.538.904,05	29.949,86	11.991,11
237	01 - Tesouro	1.565.000,00	5.520.016,30	47.594,00	125.006,84	6.580.849,02	125.006,84	6.588.853,91	125.270,94	6.538.904,05	29.949,86	11.991,11
238	3.1.90.11.00 - Verimentos e Vantagens Fixas Pessoal Civil	1.211.000,00	5.520.016,30	47.594,00	95.041,46	777.152,32	95.041,46	777.152,32	95.041,46	777.152,32	95.041,46	777.152,32
239	3.1.90.13.00 - Obrigações Patronais	343.000,00	1.565.000,00	47.594,00	29.949,86	249.578,44	29.949,86	249.578,44	30.213,96	219.628,58	29.949,86	11.991,11
240	01 - Tesouro	1.000,00	1.000,00	47.594,00	15,52	130,41	15,52	130,41	15,52	130,41	15,52	130,41
241	110.0000 - Geral	1.000,00	1.000,00	47.594,00	15,52	130,41	15,52	130,41	15,52	130,41	15,52	130,41
242	3.3.90.14.00 - Diárias - Pessoal Civil	7.000,00	6.000,00	47.594,00	129.615,00	1.597.704,00	149.498,11	1.120.830,60	190.379,99	1.034.982,38	85.848,22	476.874,00
243	3.3.90.30.00 - Material de Consumo	40.000,00	5.000,00	47.594,00	129.615,00	1.597.704,00	149.498,11	1.120.830,60	190.379,99	1.034.982,38	85.848,22	476.874,00
244	3.3.90.36.00 - Outros Serviços de Terceiros - Pessoa Física	1.650.000,00	244.000,00	47.594,00	121.428,14	1.541.534,12	146.422,19	1.071.216,18	187.394,39	985.489,28	85.848,22	476.874,00
245	3.3.90.39.00 - Outros Serviços de Terceiros Pessoa Jurídica	594.000,00	-258.938,23	1,00	6.941.231,76	335.061,77	4.223.704,07	335.061,77	335.061,77	335.061,77	335.061,77	335.061,77
246	01 - Tesouro	594.000,00	-258.938,23	1,00	6.941.231,76	335.061,77	4.223.704,07	335.061,77	335.061,77	335.061,77	335.061,77	335.061,77
247	110.0000 - Geral	594.000,00	-258.938,23	1,00	6.941.231,76	335.061,77	4.223.704,07	335.061,77	335.061,77	335.061,77	335.061,77	335.061,77
248	3.1.90.11.00 - Verimentos e Vantagens Fixas Pessoal Civil	454.000,00	-135.785,86	138.000,00	70.732,70	70.732,70	70.732,70	70.732,70	70.732,70	70.732,70	70.732,70	70.732,70
249	3.1.90.13.00 - Obrigações Patronais	138.000,00	-67.267,30	138.000,00	70.732,70	70.732,70	70.732,70	70.732,70	70.732,70	70.732,70	70.732,70	70.732,70

Assinado por: DOMINGUES

Para verificar a validade das assinaturas, acesse <https://pindamonhangaba.1doc.com.br/verificacao/B1BB-3FBD-9254-AEB0> e informe o código B1BB-3FBD-9254-A







**MUNICÍPIO DE PINDAMONHANGABA**  
Balancete Analítico


Período: Agosto - 01/08/2022 a 31/08/2022 Entidades: Todas

Exercício de 2022

**DESPESAS ORÇAMENTÁRIAS**

FICHA	DESCRIÇÃO	FIXAÇÃO		PRÉ-EMPENHADO	EMPENHADO		LIQUIDADO		PAGO		A PAGAR	
		INICIAL	ALTERAÇÕES		PERÍODO	ACUMULADO	PERÍODO	ACUMULADO	PERÍODO	ACUMULADO	LIQUIDADO	NÃO LIQUID.
242	3.1.90.16.00 - Outras Despesas Variáveis Pessoal Civil	2.000,00	4.114,93		6.114,93		6.114,93			6.114,93		6.114,93
	<b>04.126.0004.2007 - Manutenção das Atividades Administrativas</b>	<b>3.139.000,00</b>	<b>-724.890,01</b>		<b>2.414.109,99</b>		<b>199.474,24</b>		<b>1.562.784,71</b>	<b>223.761,26</b>		<b>1.557.451,98</b>
	01 - Tesouro	3.139.000,00	-724.890,01		2.414.109,99		199.474,24		1.562.784,71	223.761,26		1.557.451,98
	110.0000 - Geral	3.139.000,00	-724.890,01		2.414.109,99		199.474,24		1.562.784,71	223.761,26		1.557.451,98
	3.3.90.14.00 - Diárias - Pessoal Civil	1.000,00	-450,00		550,00		550,00		550,00			550,00
	3.3.90.30.00 - Material de Consumo	19.000,00	-4.062,00		14.938,00		14.938,00		14.938,00			14.938,00
	3.3.90.36.00 - Outros Serviços de Terceiros - Pessoa Física	3.100.000,00	-716.438,62		2.373.561,38		199.474,24		1.522.216,10	223.761,26		1.516.883,37
	<b>04.126.0018.2005 - Ações Smart City</b>	<b>4.300.000,00</b>	<b>-637.939,00</b>	<b>1,00</b>	<b>4.392.060,00</b>		<b>324.736,50</b>		<b>2.325.857,59</b>	<b>336.915,19</b>		<b>2.001.121,59</b>
	01 - Tesouro	4.300.000,00	-637.939,00		3.746.008,00		324.736,50		2.325.857,59	336.915,19		2.001.121,59
	110.0000 - Geral	4.300.000,00	-637.939,00		3.746.008,00		324.736,50		2.325.857,59	336.915,19		2.001.121,59
	3.3.90.39.00 - Outros Serviços de Terceiros Pessoa Jurídica	4.300.000,00	-553.992,00		3.746.008,00		324.736,50		2.325.857,59	336.915,19		2.001.121,59
247	91 - Tesouro - Exercícios Anteriores	466.053,00	-466.053,00	1,00	446.052,00		446.052,00		446.052,00			446.052,00
	110.0000 - Geral	466.053,00	-466.053,00		446.052,00		446.052,00		446.052,00			446.052,00
	3.3.90.39.00 - Outros Serviços de Terceiros Pessoa Jurídica	1.213.000,00	92.610,30		104.136,47		784.036,04		104.507,89	754.838,74		728.418,49
	<b>01.05.60 - DEPARTAMENTO DE ATENÇÃO AO SERVIDOR PÚBLICO</b>	<b>984.000,00</b>	<b>-92.389,20</b>	<b>1,00</b>	<b>98.716,57</b>		<b>722.651,57</b>		<b>98.716,57</b>	<b>722.651,57</b>		<b>699.932,08</b>
	<b>04.122.0003.2006 - Manutenção da Folha de Pagamento</b>	<b>984.000,00</b>	<b>-92.389,20</b>		<b>98.716,57</b>		<b>722.651,57</b>		<b>98.716,57</b>	<b>722.651,57</b>		<b>699.932,08</b>
	01 - Tesouro	984.000,00	-92.389,20		98.716,57		722.651,57		98.716,57	722.651,57		699.932,08
	110.0000 - Geral	984.000,00	-92.389,20		98.716,57		722.651,57		98.716,57	722.651,57		699.932,08
	3.1.90.11.00 - Vencimentos e Vantagens Fixas Pessoal Civil	730.000,00	-103.389,20		74.985,47		74.985,47		74.985,47	74.985,47		74.985,47
	3.1.90.13.00 - Obrigações Patronais	233.000,00	11.000,00		22.832,43		154.791,87		22.832,43	154.791,87		542.832,70
	3.1.90.16.00 - Outras Despesas Variáveis Pessoal Civil	21.000,00	185.000,00		898,67		25.027,00		898,67	25.027,00		132.072,38
	<b>04.122.0004.2007 - Manutenção das Atividades Administrativas</b>	<b>229.000,00</b>	<b>185.000,00</b>		<b>5.419,90</b>		<b>61.384,47</b>		<b>5.791,32</b>	<b>32.187,17</b>		<b>28.486,41</b>
	01 - Tesouro	229.000,00	185.000,00		5.419,90		61.384,47		5.791,32	32.187,17		28.486,41
	110.0000 - Geral	229.000,00	185.000,00		5.419,90		61.384,47		5.791,32	32.187,17		28.486,41
	3.3.90.14.00 - Diárias - Pessoal Civil	1.000,00	8.000,00		4.360,49		5.376,90		5.376,90	5.376,90		13.314,16
	3.3.90.30.00 - Material de Consumo	10.000,00	48.000,00		1.422,53		32.832,40		17.014,92	1.951,62		14.313,45
	3.3.90.36.00 - Outros Serviços de Terceiros - Pessoa Física	210.000,00	137.000,00		295,68		24.191,58		14.513,45	1.951,62		14.313,45
	<b>01.06 - SECRETARIA MUNICIPAL DE FINANÇAS E ORÇAMENTO</b>	<b>21.204.436,00</b>	<b>2.098.400,07</b>		<b>1.389.259,11</b>		<b>1.782.590,33</b>		<b>1.787.446,74</b>	<b>12.989.488,12</b>		<b>70.370,58</b>
	<b>01.06.10 - GABINETE DO SECRETÁRIO</b>	<b>490.000,00</b>	<b>1.841.555,43</b>		<b>38.468,54</b>		<b>2.418.235,61</b>		<b>54.193,05</b>	<b>2.377.062,52</b>		<b>13.001,46</b>
	01 - Tesouro	490.000,00	1.841.555,43		34.822,31		307.225,99		34.822,31	307.225,99		6.612,01
	110.0000 - Geral	490.000,00	1.841.555,43		34.822,31		307.225,99		34.822,31	307.225,99		6.612,01
	3.1.90.11.00 - Vencimentos e Vantagens Fixas Pessoal Civil	490.000,00	66.000,00		28.210,30		257.586,03		28.210,30	257.586,03		43.027,95
255	95 - Transferência e Convênios Federais - Vinculados - Exercícios Anteriores	96.000,00	1.000,00		6.612,01		49.639,96		6.612,01	49.639,96		6.612,01
256	3.1.90.13.00 - Obrigações Patronais	200.000,00	-1,00		1.398,00		152.377,00		10.979,00	150.979,00		1.398,00
257	<b>04.123.0004.1003 - Equipamentos em Geral</b>	<b>200.000,00</b>	<b>140.000,00</b>	<b>1,00</b>	<b>1.398,00</b>		<b>152.377,00</b>		<b>10.979,00</b>	<b>150.979,00</b>		<b>1.398,00</b>
	01 - Tesouro	200.000,00	140.000,00		1.398,00		152.377,00		10.979,00	150.979,00		1.398,00
	110.0000 - Geral	200.000,00	140.000,00		1.398,00		152.377,00		10.979,00	150.979,00		1.398,00
	4.4.90.52.00 - Equipamentos e Material Permanente	140.000,00	140.000,00		140.000,00		140.000,00		140.000,00	140.000,00		140.000,00
	100.0009 - Lei Compl. Federal 176/2020	140.000,00	140.000,00		140.000,00		140.000,00		140.000,00	140.000,00		140.000,00
	4.4.90.52.00 - Equipamentos e Material Permanente	129.000,00	140.000,00		115.077,19		8.391,74		1.775.973,33	14.032,77		6.389,45
	<b>04.123.0004.2007 - Manutenção das Atividades Administrativas</b>	<b>129.000,00</b>	<b>1.701.555,43</b>		<b>2.248,23</b>		<b>1.819.632,62</b>		<b>8.391,74</b>	<b>1.775.973,33</b>		<b>6.389,45</b>
	01 - Tesouro	129.000,00	1.701.555,43		2.248,23		1.819.632,62		8.391,74	1.775.973,33		6.389,45
	110.0000 - Geral	129.000,00	1.701.555,43		2.248,23		1.819.632,62		8.391,74	1.775.973,33		6.389,45





**MUNICÍPIO DE PINDAMONHANGABA**  
Balancete Analítico

Exercício de 2022

Período: Agosto - 01/08/2022 a 31/08/2022 Entidades: Todas

**DESPESAS ORÇAMENTÁRIAS**

FICHA	DESCRIÇÃO	FIXAÇÃO		PRÉ EMPENHADO	EMPENHADO		LÍQUIDO		PAGO		A PAGAR	
		INICIAL	ALTERAÇÕES		PERÍODO	ACUMULADO	PERÍODO	ACUMULADO	PERÍODO	ACUMULADO	LÍQUIDO	NÃO LÍQUIDO
259	3.3.90.14.00 - Diárias - Pessoal Civil	1.000,00			100,00	650,00	100,00	650,00	100,00	650,00		
260	3.3.90.30.00 - Material de Consumo	5.000,00	-3.000,00		764,00	931,84		158,00		158,00		
261	3.3.90.33.00 - Passagens e Despesas com Locomoção	1.000,00										
262	3.3.90.39.00 - Outros Serviços de Terceiros Pessoa Jurídica	120.000,00		1.771,98	1.384,23	113.484,47	8.291,74	74.383,02	13.932,77	67.993,57	6.389,45	39.102,55
263	3.3.90.92.00 - Despesas de Exercícios Anteriores	1.000,00	-1,00									
264	3.3.90.93.00 - Identizações e Restituições	1.000,00										
	91 - Tesouro - Exercícios Anteriores		1.704.555,43	1,00		10,88		10,88		10,88		
	110.0000 - Geral		1.704.555,43	1,00		1.704.555,43		1.704.555,43		1.704.555,43		
974	3.3.90.92.00 - Despesas de Exercícios Anteriores	13.162.435,00		1,00		10,88		10,88		10,88		
	01.06.20 - DEPARTAMENTO FINANCEIRO E CONTÁBIL		1.704.555,43			1.704.555,43		1.704.555,43		1.704.555,43		
	04.122.0003.2006 - Manutenção da Folha de Pagamento	775.000,00	172.000,00									
	01 - Tesouro	775.000,00	172.000,00									
	110.0000 - Geral	775.000,00	172.000,00									
265	3.1.90.11.00 - Vencimentos e Vantagens Fixas Pessoal Civil	601.000,00										
266	3.1.90.13.00 - Obrigações Patronais	173.000,00	172.000,00									
267	3.1.90.16.00 - Outras Despesas Variáveis Pessoal Civil	1.000,00	172.000,00									
	04.123.0004.2007 - Manutenção das Atividades Administrativas	198.000,00										
	01 - Tesouro	198.000,00										
	110.0000 - Geral	198.000,00										
268	3.3.90.14.00 - Diárias - Pessoal Civil	25.000,00										
269	3.3.90.30.00 - Material de Consumo	12.000,00										
270	3.3.90.36.00 - Outros Serviços de Terceiros - Pessoa Física	160.000,00										
271	3.3.90.39.00 - Outros Serviços de Terceiros Pessoa Jurídica	7.000.000,00										
	04.123.0004.2014 - Contribuição PASEP	7.000.000,00										
	01 - Tesouro	7.000.000,00										
	110.0000 - Geral	7.000.000,00										
272	3.3.90.47.00 - Contribuições Tributárias e Contribuições	2.120.000,00										
	28.843.0022.1001 - Amortização da Dívida Contratada	2.120.000,00										
	01 - Tesouro	2.120.000,00										
	110.0000 - Geral	2.120.000,00										
273	4.6.90.71.00 - Principal da Dívida Contratada Resgatada	1.420.000,00	514.000,00									
	28.843.0022.2017 - Juros da dívida contratada	1.420.000,00	514.000,00									
	01 - Tesouro	1.420.000,00	514.000,00									
	110.0000 - Geral	1.420.000,00	514.000,00									
274	3.2.90.21.00 - Juros sobre a Dívida por Contrato	1.420.000,00	514.000,00									
	99.999.0023.9001 - Reserva de Contingência	1.420.000,00	514.000,00									
	01 - Tesouro	1.420.000,00	514.000,00									
	110.0000 - Geral	1.420.000,00	514.000,00									
275	3.9.99.99.00 - Reserva de Contingência	1.649.436,00	-488.500,00	1.008,87	36.871,08	310.891,26	36.871,08	310.891,26	36.858,66	302.742,93	8.146,33	
	01.06.30 - DEPARTAMENTO DE PLANEJAMENTO ORÇAMENTÁRIO	628.000,00	-488.500,00									
	04.122.0003.2006 - Manutenção da Folha de Pagamento	596.000,00										
	01 - Tesouro	596.000,00										
	110.0000 - Geral	596.000,00										
276	3.1.90.11.00 - Vencimentos e Vantagens Fixas Pessoal Civil	461.000,00										
277	3.1.90.13.00 - Obrigações Patronais	134.000,00										
278	3.1.90.16.00 - Outras Despesas Variáveis Pessoal Civil	1.000,00										
	04.124.0004.2007 - Manutenção das Atividades Administrativas	32.000,00										
	01 - Tesouro	32.000,00										
	110.0000 - Geral	32.000,00										
	1.008,87	5.033,00	5.033,00									

Assinado por 4 pessoas: TÂNIA DE OLIVEIRA, JOÃO CARLOS MUNIZ, CLAUDIO MARCO DO GOSSALVES e ISABEL

Para verificar a validade das assinaturas, acesse <https://pindamonhangaba.1doc.com.br/verificacao/B1BB-3FBD-9254-AEB0> e informe o código B1BB-3FBD-9254-A





**MUNICÍPIO DE PINDAMONHANGABA**  
Balancete Analítico

Exercício de 2022

Período: Agosto - 01/08/2022 a 31/08/2022 Entidades: Todas

**DESPESAS ORÇAMENTÁRIAS**

FICHA	DESCRIÇÃO	FIXAÇÃO		PRÉ EMPENHADO	EMPENHADO		LIQUIDADO		PAGO		A PAGAR	
		INICIAL	ALTERAÇÕES		PERÍODO	ACUMULADO	PERÍODO	ACUMULADO	PERÍODO	ACUMULADO	LIQUIDADO	NÃO LIQUID.
279	01 - Tesouro 110.0000 - Geral 3.3.90.14.00 - Diárias - Pessoal Civil	32.000,00		1.008,87		5.033,00		5.033,00		5.033,00		
280	3.3.90.30.00 - Material de Consumo	1.000,00		1.008,87		500,00		500,00		500,00		
281	3.3.90.36.00 - Outros Serviços de Terceiros - Pessoa Física	6.000,00		1.008,87								
282	01.06.40 - DEPARTAMENTO DE RECEITAS E FISCALIZAÇÃO 04.122.0003.2006 - Manutenção da Folha de Pagamento	6.595.000,00		75.626,85		4.533,00		4.533,00		4.533,00		
283	01 - Tesouro 110.0000 - Geral	1.969.000,00		159.395,70		662.665,76		669.853,94		2.206.912,40		33.142,24
284	3.1.90.11.00 - Vencimentos e Vantagens Fixas Pessoal Civil	1.969.000,00		151.529,09		151.529,09		151.893,47		1.160.733,93		31.341,04
285	3.1.90.13.00 - Obrigações Patronais	1.493.000,00		151.529,09		151.529,09		151.893,47		1.160.733,93		31.341,04
286	04.129.0004.2007 - Manutenção das Atividades Administrativas	4.626.000,00		75.626,85		3.574.755,90		511.136,67		1.047.979,67		1.801,20
287	01 - Tesouro 110.0000 - Geral	3.696.000,00		75.626,85		2.024.411,26		67.066,67		602.108,47		1.420,50
288	3.3.90.30.00 - Material de Consumo	1.700,00		75.626,85		2.024.411,26		67.066,67		602.108,47		1.420,50
289	3.3.90.36.00 - Outros Serviços de Terceiros Pessoa Jurídica	1.969.000,00		75.626,85		450,00		450,00		450,00		
290	05 - Transferência e Convênios Federais - Vinculados	1.000,00		75.626,85		1.801,20		1.801,20		3.566,61		1.801,20
291	100.0009 - Lei Compl. Federal 176/2020	930.000,00		75.626,85		1.981.571,02		61.398,86		25.589,04		576.069,43
292	3.3.90.39.00 - Outros Serviços de Terceiros Pessoa Jurídica	930.000,00		1,00		444.070,00		444.070,00		444.070,00		444.070,00
293	95 - Transferência e Convênios Federais - Vinculados - Exercícios Anteriores	620.345,64		1,00		620.344,64		444.070,00		444.070,00		444.070,00
294	100.0009 - Lei Compl. Federal 176/2020	620.345,64		1,00		620.344,64		444.070,00		444.070,00		444.070,00
295	3.3.90.39.00 - Outros Serviços de Terceiros Pessoa Jurídica	3.300.000,00		18.466,37		1.932.273,44		246.656,39		1.891.268,73		49.751,46
296	01.07.10 - GABINETE DO SECRETÁRIO	750.000,00		2.045,99		488.393,55		45.853,73		437.141,45		10.021,19
297	04.122.0003.2006 - Manutenção da Folha de Pagamento	654.000,00		2.045,99		392.847,86		42.648,36		383.004,87		9.842,99
298	01 - Tesouro 110.0000 - Geral	654.000,00		2.045,99		44.365,73		42.648,36		383.004,87		9.842,99
299	3.1.90.13.00 - Obrigações Patronais	654.000,00		2.045,99		44.365,73		42.648,36		383.004,87		9.842,99
300	3.1.90.16.00 - Outras Despesas Variáveis Pessoal Civil	526.000,00		2.045,99		317.003,22		33.994,54		317.003,22		9.842,99
301	04.122.0007.1003 - Equipamentos em Geral	6.000,00		1.225,00		17.200,00		17.200,00		17.200,00		178,20
302	01 - Tesouro 110.0000 - Geral	50.000,00		1.225,00		17.200,00		17.200,00		17.200,00		178,20
303	4.4.90.52.00 - Equipamentos e Material Permanente	50.000,00		1.225,00		17.200,00		17.200,00		17.200,00		178,20
304	04.122.0007.2007 - Manutenção das Atividades Administrativas	46.000,00		2.044,99		27.913,00		26.658,90		26.658,90		178,20
305	01 - Tesouro 110.0000 - Geral	46.000,00		2.044,99		700,00		700,00		700,00		178,20
306	3.3.90.14.00 - Diárias - Pessoal Civil	4.000,00		1.225,00		2.340,90		255,60		1.086,80		178,20
307	3.3.90.30.00 - Material de Consumo	2.000,00		1.225,00		8.303,69		1.032,40		8.303,69		1.250,00
308	3.3.90.33.00 - Passagens e Despesas com Locomoção	1.000,00		1.225,00		16.568,41		1.032,40		16.568,41		1.250,00
309	3.3.90.36.00 - Outros Serviços de Terceiros - Pessoa Física	15.000,00		819,99		1.032,40		1.032,40		1.032,40		1.250,00
310	3.3.90.39.00 - Outros Serviços de Terceiros Pessoa Jurídica	22.000,00		819,99		16.568,41		1.032,40		16.568,41		1.250,00

Assinado por: TÂNIA APARECIDA DE OLIVEIRA, JOAO CARLOS GOMES JUNIOR, CLAUDIO MARCELO DE G... DOMINGUES

Para verificar a validade das assinaturas, acesse <https://pindamonhangaba.1doc.com.br/verificacao/B1BB-3FBD-9254-AEB0> e informe o código B1BB-3FBD-9254-A





**MUNICÍPIO DE PINDAMONHANGABA**  
Balancete Analítico

Exercício de 2022  
e ISAEI

Período: Agosto - 01/08/2022 a 31/08/2022 Entidades: Todas


**DESPESAS ORÇAMENTÁRIAS**

FICHA	DESCRIÇÃO	FIXAÇÃO		PRÉ EMPENHADO	EMPENHADO		LÍQUIDO		PAGO		A PAGAR	
		INICIAL	ALTERAÇÕES		PERÍODO	ACUMULADO	PERÍODO	ACUMULADO	PERÍODO	ACUMULADO	LÍQUIDO	NÃO LÍQUIDO
301	3.3.90.92.00 - Despesas de Exercícios Anteriores	1.000,00	-1,00	1,00	434,69	32.460,29	232.584,97	31.238,51	224.927,94	434,69	7.657,03	1.075,00
302	3.3.90.93.00 - Intenções e Restituições	1.000,00	435,69	1,00	434,69	32.314,53	229.760,57	30.992,75	222.103,54	434,69	7.657,03	1.075,00
	92 - Transferência e Convênios Estaduais - Vinculados - Exercícios Anteriores		435,69	1,00	434,69							
	110.0000 - Geral		435,69	1,00	434,69							
857	3.3.90.93.00 - Intenções e Restituições	295.000,00	1.000,00	3.729,96	33.983,18	233.661,77	229.760,57	32.314,53	229.760,57	33.983,18	7.657,03	1.075,00
	<b>01.07.20 - DEPARTAMENTO DE INDÚSTRIA, COMÉRCIO E SERVIÇOS</b>	<b>258.000,00</b>	<b>1.000,00</b>	<b>3.729,96</b>	<b>33.983,18</b>	<b>233.661,77</b>	<b>229.760,57</b>	<b>32.314,53</b>	<b>229.760,57</b>	<b>33.983,18</b>	<b>7.657,03</b>	<b>1.075,00</b>
	<b>04.122.0003.2006 - Manutenção da Folha de Pagamento</b>	<b>266.000,00</b>	<b>1.000,00</b>		31.989,38	228.960,30	31.989,38	31.989,38	228.960,30	30.666,60	7.657,03	
	01 - Tesouro	204.000,00	1.000,00		23.894,60	176.664,48	23.894,60	23.894,60	176.664,48	41.701,78	7.657,03	
	110.0000 - Geral	204.000,00	1.000,00		23.894,60	176.664,48	23.894,60	23.894,60	176.664,48	41.701,78	7.657,03	
303	3.1.90.11.00 - Vencimentos e Vantagens Fixas Pessoal Civil	60.000,00		1.000,00	7.657,03	49.358,81	2.937,01	436,75	2.937,01	800,27	800,27	1.075,00
304	3.1.90.13.00 - Obrigações Patronais	2.000,00			326,15	800,27	800,27	326,15	800,27	800,27	800,27	1.075,00
305	3.1.90.16.00 - Outros Despesas Variáveis Pessoal Civil	2.000,00			326,15	800,27	800,27	326,15	800,27	800,27	800,27	1.075,00
	02 - Transferência e Convênios Estaduais - Vinculados				326,15	800,27	800,27	326,15	800,27	800,27	800,27	1.075,00
	110.0000 - Geral				326,15	800,27	800,27	326,15	800,27	800,27	800,27	1.075,00
306	3.1.90.16.00 - Outras Despesas Variáveis Pessoal Civil	27.000,00		3.729,96	1.068,65	3.901,20	145,76	2.824,40	2.824,40	2.824,40	2.824,40	1.075,00
	<b>22.661.0007.2021 - Gestão e Empreendimento</b>	<b>27.000,00</b>	<b>3.000,00</b>	<b>3.729,96</b>	<b>1.068,65</b>	<b>3.901,20</b>	<b>145,76</b>	<b>2.824,40</b>	<b>2.824,40</b>	<b>2.824,40</b>	<b>2.824,40</b>	<b>1.075,00</b>
	01 - Tesouro	22.000,00	3.000,00	3.729,96	1.068,65	3.901,20	145,76	2.824,40	2.824,40	2.824,40	2.824,40	1.075,00
	110.0000 - Geral	5.000,00	3.000,00		890,00	50,00	50,00	150,00	850,00	850,00	850,00	1.075,00
307	3.3.90.30.00 - Material de Consumo	5.000,00			1.068,65	2.841,20	95,76	1.764,40	1.764,40	1.764,40	1.764,40	1.075,00
308	3.3.90.30.00 - Material de Consumo	15.000,00		3.729,96	878.548,99	210,00	833.456,24	130.066,94	830.937,28	210,00	22.518,95	25.092,94
	<b>04.122.0003.2006 - Manutenção da Folha de Pagamento</b>	<b>1.214.000,00</b>	<b>3.000,00</b>	<b>7.410,46</b>	<b>111.462,61</b>	<b>786.967,65</b>	<b>111.462,61</b>	<b>764.448,24</b>	<b>764.448,24</b>	<b>764.448,24</b>	<b>22.518,95</b>	<b>25.092,94</b>
	01 - Tesouro	922.000,00	3.000,00	7.410,46	111.462,61	786.967,65	111.462,61	764.448,24	764.448,24	764.448,24	22.518,95	25.092,94
	110.0000 - Geral	1.214.000,00	3.000,00		87.883,20	614.890,01	614.890,01	614.890,01	614.890,01	614.890,01	22.518,95	25.092,94
311	3.1.90.11.00 - Vencimentos e Vantagens Fixas Pessoal Civil	5.000,00			6.496,70	1.060,46	9.204,68	1.380,00	9.204,68	9.204,68	9.204,68	1.075,00
312	3.1.90.13.00 - Obrigações Patronais	24.000,00			9.204,68	9.204,68	9.204,68	1.380,00	9.204,68	9.204,68	9.204,68	1.075,00
313	3.1.90.16.00 - Outras Despesas Variáveis Pessoal Civil	24.000,00			9.204,68	9.204,68	9.204,68	1.380,00	9.204,68	9.204,68	9.204,68	1.075,00
	<b>20.606.0007.1003 - Equipamentos em Geral</b>	<b>45.000,00</b>	<b>3.000,00</b>		9.204,68	9.204,68	9.204,68	1.380,00	9.204,68	9.204,68	9.204,68	1.075,00
	01 - Tesouro	24.000,00	3.000,00		9.204,68	9.204,68	9.204,68	1.380,00	9.204,68	9.204,68	9.204,68	1.075,00
	110.0000 - Geral	24.000,00	3.000,00		9.204,68	9.204,68	9.204,68	1.380,00	9.204,68	9.204,68	9.204,68	1.075,00
314	4.4.90.52.00 - Equipamentos e Material Permanente	21.000,00			40.038,05	17.875,51	17.875,51	1.319,30	17.875,51	17.875,51	17.875,51	22.167,74
	<b>20.606.0007.2022 - Apoio e Inovação ao Produtor Rural</b>	<b>77.000,00</b>	<b>7.410,46</b>		40.038,05	17.875,51	17.875,51	1.319,30	17.875,51	17.875,51	17.875,51	22.167,74
	01 - Tesouro	77.000,00	7.410,46		40.038,05	17.875,51	17.875,51	1.319,30	17.875,51	17.875,51	17.875,51	22.167,74
	110.0000 - Geral	2.000,00	7.410,46		11.563,70	4.494,35	4.494,35	1.319,30	4.494,35	4.494,35	4.494,35	22.167,74
316	3.3.90.14.00 - Diárias - Pessoal Civil	15.000,00		1.670,53	594,38	594,38	594,38	9.261,70	9.261,70	9.261,70	9.261,70	2.300,00
317	3.3.90.30.00 - Material de Consumo	10.000,00		579,93	594,38	594,38	594,38	9.261,70	9.261,70	9.261,70	9.261,70	2.300,00
318	3.3.90.36.00 - Outros Serviços de Terceiros - Pessoa Física	50.000,00			23.980,00	4.119,46	4.119,46	9.261,70	9.261,70	9.261,70	9.261,70	2.300,00
319	3.3.90.39.00 - Outros Serviços de Terceiros Pessoa Jurídica	35.000,00			23.980,00	4.119,46	4.119,46	9.261,70	9.261,70	9.261,70	9.261,70	2.300,00
	<b>20.606.0007.2023 - Patrulha Agrícola Mecanizada</b>	<b>35.000,00</b>	<b>35.000,00</b>		23.980,00	4.119,46	4.119,46	9.261,70	9.261,70	9.261,70	9.261,70	2.300,00
	01 - Tesouro	35.000,00	35.000,00		23.980,00	4.119,46	4.119,46	9.261,70	9.261,70	9.261,70	9.261,70	2.300,00
	110.0000 - Geral	15.000,00	35.000,00		23.980,00	4.119,46	4.119,46	9.261,70	9.261,70	9.261,70	9.261,70	2.300,00
320	3.3.90.30.00 - Material de Consumo	15.000,00			23.980,00	4.119,46	4.119,46	9.261,70	9.261,70	9.261,70	9.261,70	2.300,00

Assinado por 4 pessoas: ANIA APARECIDA DE OLIVEIRA D SILVA, ROACER DOS MUNIZ, CLAUDIO MARCELO DE GOSE e ISAEI

DOMINGUES  
Para verificar a validade das assinaturas, acesse <https://pindamonhangaba.1doc.com.br/verificacao/B1BB-3FBD-9254-AEB0> e informe o código B1BB-3FBD-9254-A





**MUNICÍPIO DE PINDAMONHANGABA**  
Balancete Analítico

Exercício de 2022  
e ISABEL

Período: Agosto - 01/08/2022 a 31/08/2022 Entidades: Todas

**DESPESAS ORÇAMENTÁRIAS**

FICHA	DESCRIÇÃO	FIXAÇÃO		PRÉ EMPENHADO	EMPENHADO		LIQUIDADO		PAGO		A PAGAR	
		INICIAL	ALTERAÇÕES		PERÍODO	ACUMULADO	PERÍODO	ACUMULADO	PERÍODO	ACUMULADO	LIQUIDADO	NÃO LIQUID.
321	3.3.90.39.00 - Outros Serviços de Terceiros Pessoa Jurídica	20.000,00			-4.828,30	42.338,40	14.853,40	39.408,40	15.723,40	39.408,40	2.990,00	
	20.606.0007.2024 - Manutenção do Convênio do Leite	220.000,00			-4.828,30	42.338,40	14.853,40	39.408,40	15.723,40	39.408,40	2.990,00	
	02 - Transferência e Convênios Estaduais - Vinculados	220.000,00			-4.828,30	42.338,40	14.853,40	39.408,40	15.723,40	39.408,40	2.990,00	
	110.0000 - Geral	200.000,00			-4.828,30	38.018,40	14.853,40	35.088,40	15.723,40	35.088,40	2.990,00	
322	3.3.90.30.00 - Material de Consumo	20.000,00				4.320,00		4.320,00				
	3.3.90.39.00 - Outros Serviços de Terceiros Pessoa Jurídica	20.000,00			43.657,78	382.113,34	43.641,78	388.478,07	43.788,34	388.573,78	9.554,29	14.035,27
	01.07.40 - DEPARTAMENTO DE EMPREGO E RENDA	567.000,00			40.383,06	338.351,79	40.383,06	338.351,79	40.509,62	329.217,34	9.134,45	
	04.122.0003.2006 - Manutenção da Folha de Pagamento	567.000,00			-24.000,00	338.351,79	40.383,06	338.351,79	40.509,62	329.217,34	9.134,45	
	01 - Tesouro	567.000,00			-24.000,00	338.351,79	40.383,06	338.351,79	40.509,62	329.217,34	9.134,45	
	110.0000 - Geral	567.000,00			-24.000,00	266.235,87	31.248,61	266.235,87	31.248,61	266.235,87	62.981,47	
324	3.1.90.11.00 - Vencimentos e Vantagens Fixas Pessoal Civil	498.000,00				72.115,92		72.115,92				
	3.1.90.13.00 - Obrigações Patronais	128.000,00			9.134,45				9.261,01			
	01 - Tesouro	1.000,00				43.761,55	3.258,72	29.726,28	3.258,72	29.306,44	419,84	14.035,27
	04.122.0007.2007 - Manutenção das Atividades Administrativas	49.000,00			3.274,72	43.761,55	3.258,72	29.726,28	3.258,72	29.306,44	419,84	14.035,27
	01 - Tesouro	49.000,00			3.274,72	43.761,55	3.258,72	29.726,28	3.258,72	29.306,44	419,84	14.035,27
	110.0000 - Geral	49.000,00			500,00	700,00	100,00	300,00	100,00	300,00		1.030,00
327	3.3.90.14.00 - Diárias - Pessoal Civil	5.000,00			497,20	3.537,76		2.502,06		2.502,06		
	3.3.90.30.00 - Material de Consumo	12.000,00			2.337,52	17.014,22	2.337,52	17.014,22	2.337,52	17.014,22		
	3.3.90.36.00 - Outros Serviços de Terceiros - Pessoa Física	30.000,00				22.509,57	821,20	9.910,00		821,20		12.589,27
	3.3.90.39.00 - Outros Serviços de Terceiros Pessoa Jurídica	48.000,00										
	01.07.41 - FUNDO MUNICIPAL DO TRABALHO, EMPREGO E RENDA	48.000,00										
	11.334.0007.1003 - Equipamentos em Geral	48.000,00										
	03 - Recursos Próprios de Fundos Especiais e Despesas - Vinculados	48.000,00										
	110.0000 - Geral	48.000,00										
328	3.3.90.14.00 - Diárias - Pessoal Civil	5.000,00										
	3.3.90.30.00 - Material de Consumo	2.000,00										
	3.3.90.33.00 - Passagens e Despesas com Locomoção	10.000,00										
	3.3.90.36.00 - Outros Serviços de Terceiros - Pessoa Física	6.000,00										
	3.3.90.39.00 - Outros Serviços de Terceiros Pessoa Jurídica	15.000,00										
	01.08 - SECRETARIA MUNICIPAL DE MEIO AMBIENTE	10.000,00										
	04.016.00 - GABINETE DO SECRETÁRIO	8.273.000,00			1.352.288,80	626.312,79	644.528,96	440.7.053,48	511.461,47	2.805.437,48	97.186,87	1.511.611,93
	04.122.0003.2006 - Manutenção da Folha de Pagamento	1.068.000,00			461.199,96	99.573,73	433.981,15	990.024,08	71.877,15	614.104,08	11.725,50	385.920,00
	01 - Tesouro	880.000,00			6.000,00		71.577,15	515.874,68	71.577,15	515.874,68		
	110.0000 - Geral	880.000,00			6.000,00		71.577,15	515.874,68	71.577,15	515.874,68		
	01 - Tesouro	880.000,00			6.000,00		71.577,15	515.874,68	71.577,15	515.874,68		
	3.1.90.11.00 - Vencimentos e Vantagens Fixas Pessoal Civil	707.000,00					59.645,36	417.412,60	59.645,36	417.412,60		
	3.1.90.13.00 - Obrigações Patronais	172.000,00					11.725,50	12.450,85		80.666,65		11.725,50
	04.122.0005.1003 - Equipamentos em Geral	1.000,00			6.000,00		206,29	6.069,93		6.069,93		
	01 - Tesouro	40.000,00			117.999,00		123.532,77	153.583,05	30.050,28	30.050,28		
	110.0000 - Geral	40.000,00			117.999,00		123.532,77	153.583,05	30.050,28	30.050,28		
	08 - Emendas/Parlamentares Individuais	40.000,00			117.999,00		123.532,77	153.583,05	30.050,28	30.050,28		
	4.4.90.52.00 - Equipamentos e Material Permanente	60.000,00					344,00	58.859,92		54.999,92		
	110.0000 - Geral	60.000,00					344,00	58.859,92		54.999,92		
	4.4.90.52.00 - Equipamentos e Material Permanente	60.000,00					344,00	58.859,92		54.999,92		
	91 - Tesouro - Exercícios Anteriores	337.200,96			98.973,73		238.227,23	238.227,23		238.227,23		
	110.0000 - Geral	337.200,96			98.973,73		238.227,23	238.227,23		238.227,23		



Assinaturas: TÂNIA APARECIDA DE OLIVEIRA D AVILA, DOAC COELHO JUNIOR, CLAUDIO MAR... DOMINGUES

Para verificar a validade das assinaturas, acesse <https://pindamonhangaba.1doc.com.br/verificacao/B1BB-3FBD-9254-AEB0> e informe o código B1BB-3FBD-9254-A



**MUNICÍPIO DE PINDAMONHANGABA**  
**Balancete Analítico**

Exercício de 2022  
NSEC e ISAE

Período: Agosto - 01/08/2022 a 31/08/2022 Entidades: Todas

**DESPESAS ORÇAMENTÁRIAS**

FICHA	DESCRIÇÃO	FIXAÇÃO		PRÉ EMPENHADO	EMPENHADO		LÍQUIDO		PAGO		A PAGAR	
		INICIAL	ALTERAÇÕES		PERÍODO	ACUMULADO	PERÍODO	ACUMULADO	PERÍODO	ACUMULADO	LÍQUIDO	NÃO LIQUIDADO
888	4.4.90.52.00 - Equipamentos e Material Permanente											
	<b>04.1122.0005.2007 - Manutenção das Atividades Administrativas</b>											
	01 - Tesouro	88.000,00		600,00	300,00	13.479,20	300,00	13.179,20	600,00	13.179,20	300,00	300,00
	110.0000 - Geral	88.000,00		600,00	300,00	13.479,20	300,00	13.179,20	600,00	13.179,20	300,00	300,00
342	3.3.90.14.00 - Diárias - Pessoal Civil											
	3.3.90.30.00 - Material de Consumo	11.000,00		600,00	300,00	2.850,00	300,00	10.329,20	600,00	10.329,20		
343	3.3.90.30.00 - Material de Consumo											
	3.3.90.33.00 - Passagens e Despesas com Locomoção	1.000,00										
344	3.3.90.33.00 - Passagens e Despesas com Locomoção											
	3.3.90.36.00 - Outros Serviços de Terceiros - Pessoa Física	13.000,00	-5.500,00									
346	3.3.90.39.00 - Outros Serviços de Terceiros Pessoa Jurídica	60.000,00										
347	3.3.90.92.00 - Despesas de Exercícios Anteriores	1.000,00										
348	3.3.90.93.00 - Indenizações e Restituições	1.000,00										
	<b>01.08.20 - DEPARTAMENTO DE MEIO AMBIENTE</b>	6.463.000,00	879.968,79	726.739,08	230.344,81	3.426.627,05	439.584,32	2.281.333,37	479.643,98	2.159.890,50	83.442,87	1.148.208,15
	<b>04.1122.0003.2006 - Manutenção de Folha de Pagamento</b>	1.322.000,00	-44.748,51		171.624,63	1.213.664,72	171.624,63	1.213.664,72	173.204,03	1.177.291,98	36.372,74	36.372,74
	01 - Tesouro	1.322.000,00	-44.748,51		171.624,63	1.213.664,72	171.624,63	1.213.664,72	173.204,03	1.177.291,98	36.372,74	36.372,74
	110.0000 - Geral	1.322.000,00	-44.748,51		171.624,63	1.213.664,72	171.624,63	1.213.664,72	173.204,03	1.177.291,98	36.372,74	36.372,74
349	3.1.90.11.00 - Vencimentos e Vantagens Fixas Pessoal Civil	995.000,00	-69.748,51		128.196,27	913.643,85	128.196,27	913.643,85	209.445,08	209.445,08		
350	3.1.90.13.00 - Obrigações Patronais	307.000,00			36.372,74	245.817,82	36.372,74	245.817,82	37.952,14	37.952,14		
351	3.1.90.16.00 - Outras Despesas Variáveis Pessoal Civil	31.000,00			7.055,62	54.203,05	7.055,62	54.203,05	7.055,62	7.055,62		
	<b>18.541.0005.1017 - Implantação e Construção de Infraestrutura de Parques e Unidades de</b>	480.000,00		480.000,00								
	01 - Tesouro	480.000,00		480.000,00								
	110.0000 - Geral	480.000,00		480.000,00								
352	4.4.90.51.00 - Obras e Instalações											
	<b>18.541.0005.1021 - Implantação de Pátios de Compostagem e Ecopontos</b>	700.000,00	134.517,30	134.518,30	171.624,63	1.213.664,72	171.624,63	1.213.664,72	173.204,03	1.177.291,98	36.372,74	36.372,74
	01 - Tesouro	600.000,00	-1,00		12.665,70	99.321,03	21.385,00	72.741,98	34.880,76	71.626,98	1.115,00	26.574,95
	110.0000 - Geral	600.000,00	-1,00		12.665,70	99.321,03	21.385,00	72.741,98	34.880,76	71.626,98	1.115,00	26.574,95
353	4.4.90.51.00 - Obras e Instalações											
	08 - Empresas Parlamentares Individuais	600.000,00	-1,00		12.665,70	99.321,03	21.385,00	72.741,98	34.880,76	71.626,98	1.115,00	26.574,95
	110.0000 - Geral	100.000,00			12.665,70	99.321,03	21.385,00	72.741,98	34.880,76	71.626,98	1.115,00	26.574,95
354	4.4.90.51.00 - Obras e Instalações											
	96 - Outras Fontes de Recursos - Exercícios Anteriores	100.000,00		100.000,00								
	110.0000 - Geral	100.000,00		100.000,00								
838	4.4.90.51.00 - Obras e Instalações											
	<b>18.541.0005.2033 - Reforma e Requalificação de Infraestrutura de Parques, Unidades de Co</b>	390.000,00	134.518,30	134.518,30	12.665,70	99.321,03	21.385,00	72.741,98	34.880,76	71.626,98	1.115,00	26.574,95
	01 - Tesouro	390.000,00	134.518,30	134.518,30	12.665,70	99.321,03	21.385,00	72.741,98	34.880,76	71.626,98	1.115,00	26.574,95
	110.0000 - Geral	390.000,00	134.518,30	134.518,30	12.665,70	99.321,03	21.385,00	72.741,98	34.880,76	71.626,98	1.115,00	26.574,95
355	3.3.90.30.00 - Material de Consumo											
	3.3.90.30.00 - Outros Serviços de Terceiros Pessoa Jurídica	80.000,00			36.615,73	246.574,69	12.450,00	36.615,73	22.151,65	36.615,73		
	110.0000 - Geral	80.000,00			36.615,73	246.574,69	12.450,00	36.615,73	22.151,65	36.615,73		
356	18.541.0005.2046 - Manutenção da Gestão Ambiental	2.910.000,00	920.200,00	592.219,76	46.254,48	2.105.174,05	246.574,69	994.926,67	271.559,19	946.971,54	47.955,13	1.110.247,98
	01 - Tesouro	2.910.000,00	11.999,00	418.368,76	46.254,48	2.105.174,05	246.574,69	994.926,67	271.559,19	946.971,54	47.955,13	1.110.247,98
	110.0000 - Geral	2.910.000,00	11.999,00	418.368,76	46.254,48	2.105.174,05	246.574,69	994.926,67	271.559,19	946.971,54	47.955,13	1.110.247,98
357	3.3.90.30.00 - Material de Consumo	80.000,00			32.750,99	112.706,88	8.166,81	75.529,63	2.344,98	69.707,80	5.821,83	37.177,25
358	3.3.90.36.00 - Outros Serviços de Terceiros - Pessoa Física	170.000,00			1.289,42	12.837,83	1.289,42	12.837,83	1.289,42	12.837,83		
359	3.3.90.39.00 - Outros Serviços de Terceiros Pessoa Jurídica	2.650.000,00	-1,00	380.972,13	12.214,07	1.979.629,24	237.118,46	906.559,21	267.924,79	864.425,91	42.133,30	1.073.070,33
	02 - Transferência e Convênios Estaduais - Vinculados											
	110.0000 - Geral	2.650.000,00	-1,00	380.972,13	12.214,07	1.979.629,24	237.118,46	906.559,21	267.924,79	864.425,91	42.133,30	1.073.070,33
1080	3.3.90.39.00 - Outros Serviços de Terceiros Pessoa Jurídica	660.000,00	-130.000,00	173.851,00		8.467,25						
	110.0000 - Geral	660.000,00	-130.000,00	173.851,00		8.467,25						

Assinado por 4  
DOMINGUES

TACIANA REICIDA DE OLIVEIRA D AVILA, JOAO CARLOS MUNS, CLAUDIO MAR

Para verificar a validade das assinaturas, acesse <https://pindamonhangaba.1doc.com.br/verificacao/B1BB-3FBD-9254-AEBO> e informe o código B1BB-3FBD-9254-A





**MUNICÍPIO DE PINDAMONHANGABA**  
Balancete Analítico

Exercício de 2022

Período: Agosto - 01/08/2022 a 31/08/2022 Entidades: Todas

**DESPESAS ORÇAMENTÁRIAS**

FICHA	DESCRIÇÃO	FIXAÇÃO		PRÉ EMPENHADO	EMPENHADO		LÍQUIDO		PAGO		A PAGAR	
		INICIAL	ALTERAÇÕES		PERÍODO	ACUMULADO	PERÍODO	ACUMULADO	PERÍODO	ACUMULADO	LÍQUIDO	NAO LIQUID.
361	01 - Tesouro 110.000,00 - Geral 3.3.90.39.00 - Outros Serviços de Terceiros Pessoa Jurídica	630.000,00	-130.000,00	1,00	630.000,00	130.000,00	500.000,00	500.000,00	149,67	149,67	350.330,33	149,67
	08 - Emendas Parlamentares Individuais	30.000,00			30.000,00		30.000,00	30.000,00	149,67	149,67		149,67
	110.0000 - Geral	30.000,00			30.000,00		30.000,00	30.000,00	149,67	149,67		149,67
360	3.3.90.30.00 - Material de Consumo	20.000,00			20.000,00		20.000,00	20.000,00				
362	01.08.21 - FUNDO MUNICIPAL DE DEFESA DO MEIO AMBIENTE 18.541.0005.2107 - Conservador da Natureza	1.202.000,00		1,00	1.202.000,00		1.202.000,00	1.202.000,00	402,35	402,35	801,65	402,35
	01 - Tesouro	1.200.000,00			1.200.000,00		1.200.000,00	1.200.000,00	402,35	402,35		402,35
	110.0000 - Geral	70.000,00			70.000,00		70.000,00	70.000,00				
363	3.3.90.30.00 - Material de Consumo	1.130.000,00			1.130.000,00		1.130.000,00	1.130.000,00				
364	3.3.90.39.00 - Outros Serviços de Terceiros Pessoa Jurídica 18.541.0005.2109 - Fundo Municipal do Meio Ambiente	2.000,00		1,00	2.000,00		2.000,00	2.000,00	402,35	402,35	1.597,65	402,35
	03 - Recursos Próprios de Fundos Especiais e Despesas - Vinculados	2.000,00			2.000,00		2.000,00	2.000,00	402,35	402,35		402,35
	110.0000 - Geral	1.000,00			1.000,00		1.000,00	1.000,00				
365	3.3.90.30.00 - Material de Consumo	1.000,00			1.000,00		1.000,00	1.000,00				
366	3.3.90.39.00 - Outros Serviços de Terceiros Pessoa Jurídica 93 - Recursos Próprios de Fundos Especiais e Despesas - Vinculados - Exercícios Anteriores	11.218,05		1,00	11.218,05		11.218,05	11.218,05				
	110.0000 - Geral	11.218,05			11.218,05		11.218,05	11.218,05				
972	3.3.90.30.00 - Material de Consumo 03.09 - SECRETARIA MUNICIPAL DE EDUCAÇÃO 01.09 - GABINETE DO SECRETARIO	153.184.000,00	46.595.789,93	1,00	153.184.000,00	46.595.789,93	106.588.210,07	106.588.210,07	29.039.210,07	29.039.210,07	77.548.999,99	29.039.210,07
	12.122.0003.2006 - Manutenção de Folha de Pagamento	1.272.000,00	309.149,67	1,00	1.272.000,00	309.149,67	962.850,33	962.850,33	76.292,71	76.292,71	194.557,62	76.292,71
	01 - Tesouro	608.000,00			608.000,00		608.000,00	608.000,00				
	200.0000 - Educação	608.000,00			608.000,00		608.000,00	608.000,00				
367	3.1.90.11.00 - Vencimentos e Vantagens Fixas Pessoal Civil	464.000,00			464.000,00		464.000,00	464.000,00				
368	3.1.90.13.00 - Obrigações Patronais	135.000,00			135.000,00		135.000,00	135.000,00				
369	3.1.90.16.00 - Outras Despesas Variáveis Pessoal Civil 12.122.0010.2007 - Manutenção das Atividades Administrativas	9.000,00	309.149,67	1,00	9.000,00	309.149,67	8.690,33	8.690,33	76,29	76,29	8.614,04	76,29
	01 - Tesouro	42.000,00			42.000,00		42.000,00	42.000,00				
	200.0000 - Educação	42.000,00			42.000,00		42.000,00	42.000,00				
370	3.3.90.14.00 - Diárias - Pessoal Civil	20.000,00			20.000,00		20.000,00	20.000,00				
371	3.3.90.33.00 - Passagens e Despesas com Locomoção	1.000,00			1.000,00		1.000,00	1.000,00				
372	3.3.90.32.00 - Despesas de Exercícios Anteriores	20.000,00			20.000,00		20.000,00	20.000,00				
373	3.3.90.03.00 - Indenizações e Restituições 02 - Transferência e Convênios Estaduais - Vinculados	1.000,00	309.000,00		1.000,00	309.000,00	1.000,00	1.000,00				
	200.0000 - Educação	1.000,00			1.000,00		1.000,00	1.000,00				
374	3.3.90.93.00 - Indenizações e Restituições 05 - Transferência e Convênios Federais - Vinculados	1.000,00	-1,00		1.000,00	-1,00	999,00	999,00				
	200.0000 - Educação	1.000,00			1.000,00		1.000,00	1.000,00				
375	3.3.90.93.00 - Indenizações e Restituições 92 - Transferência e Convênios Estaduais - Vinculados - Exercícios Anteriores	1.000,00			1.000,00		1.000,00	1.000,00				
376	4.4.90.93.00 - Indenizações e Restituições	2.000,00			2.000,00		2.000,00	2.000,00				
854	3.3.90.93.00 - Indenizações e Restituições 12.964.0010.2007 - Manutenção das Atividades Administrativas	150,67	150,67	1,00	150,67	150,67	150,67	150,67	149,67	149,67	1,00	149,67
	200.0000 - Educação	150,67			150,67		150,67	150,67	149,67	149,67		149,67
	110.0000 - Geral	150,67			150,67		150,67	150,67	149,67	149,67		149,67
	618.000,00				618.000,00		618.000,00	618.000,00				
					11.962,72	463.957,18	73.931,72	73.931,72	72.487,77	72.487,77	1.443,95	188.656,33



Assinado por 4 pessoas: TÂNIA APARECIDA DE OLIVEIRA D. SILVA, JOAO CARLOS MUNIZ, CLAUDIO MARCONI DE GOZALDO e ISAEL DOMINGUES  
Para verificar a validade das assinaturas, acesse <https://pindamonhangaba.1doc.com.br/verificacao/B1BB-3FBD-9254-AEB0> e informe o código B1BB-3FBD-9254-A



**MUNICÍPIO DE PINDAMONHANGABA**  
Balancete Analítico

Exercício de 2022

Período: Agosto - 01/08/2022 a 31/08/2022 Entidades: Todas

**DESPESAS ORÇAMENTÁRIAS**

FICHA	DESCRIÇÃO	FIXAÇÃO			PRÉ EMPENHADO	EMPENHADO		LÍQUIDO		PAGO		A PAGAR	
		INICIAL	ALTERAÇÕES	1.2306.0010.1003		PERÍODO	ACUMULADO	PERÍODO	ACUMULADO	PERÍODO	ACUMULADO	LÍQUIDO	NAO LIQUIT
377	01 - Tesouro 110.0000 - Geral 3.3.90.18.00 - Auxílio Financeiro a Estudante <b>01.09.20 - DEPARTAMENTO ADMINISTRATIVO E FINANCEIRO</b> <b>1.2306.0010.1003 - Equipamentos em Geral</b>	618.000,00 618.000,00 618.000,00 <b>9.310.000,00</b>		<b>8.421.952,98</b>	<b>27.021,75</b>	11.962,72 11.962,72 11.962,72 <b>2.043.894,95</b>	463.957,18 463.957,18 463.957,18 <b>1.959.946,00</b>	73.991,72 73.991,72 73.991,72 <b>1.840.786,03</b>	275.300,25 275.300,25 275.300,25 <b>195.946,00</b>	72.487,77 72.487,77 72.487,77 <b>917.493,88</b>	273.856,30 273.856,30 273.856,30 <b>195.946,00</b>	1.443,95 1.443,95 1.443,95 <b>1.072.413,48</b>	188.650,93 188.650,93 188.650,93 <b>3.507.951,17</b>
378	01 - Tesouro 100.0004 - Merenda Ed. Infantil 4.4.90.52.00 - Equipamentos e Material Permanente	60.000,00 60.000,00 60.000,00			1,00	89.648,00 59.999,93 29.648,07	89.648,00 59.999,93 29.648,07	89.648,00 59.999,93 29.648,07	89.648,00 59.999,93 29.648,07	72.487,77 72.487,77 72.487,77	89.648,00 59.999,93 29.648,07	1.443,95 1.443,95 1.443,95	
379	05 - Transferência e Convênios Federais - Vinculados 200.0001 - Quota Salário Educação - QSE	60.000,00 52.000,00			1,00	29.648,07 49.868,00	29.648,07 49.868,00	29.648,07 49.868,00	29.648,07 49.868,00	72.487,77 72.487,77	29.648,07 49.868,00	1.443,95 1.443,95	
380	4.4.90.52.00 - Equipamentos e Material Permanente 95 - Transferência e Convênios Federais - Vinculados 200.0001 - Quota Salário Educação - QSE	52.000,00 105.001,00 105.001,00			1,00	49.868,00 56.430,00 56.430,00	49.868,00 56.430,00 56.430,00	49.868,00 56.430,00 56.430,00	49.868,00 56.430,00 56.430,00	72.487,77 72.487,77 72.487,77	49.868,00 56.430,00 56.430,00	1.443,95 1.443,95 1.443,95	
920	4.4.90.52.00 - Equipamentos e Material Permanente <b>1.2306.0010.2039 - Merenda com Qualidade e Foco na Segurança Alimentar e Nutricional</b>	240.000,00 120.000,00 120.000,00		<b>1.681.000,00</b>	<b>2,00</b>	105.001,00 105.001,00 105.001,00	105.001,00 105.001,00 105.001,00	105.001,00 105.001,00 105.001,00	105.001,00 105.001,00 105.001,00	123.088,77 123.088,77	105.001,00 105.001,00 105.001,00	1.690,00 1.690,00 1.690,00	<b>397.839,12</b>
381	01 - Tesouro 100.0004 - Merenda Ed. Infantil	120.000,00 120.000,00			1,00	119.836,50 119.836,50	119.836,50 119.836,50	119.836,50 119.836,50	119.836,50 119.836,50	10.400,00 10.400,00	119.836,50 119.836,50	1.690,00 1.690,00	
382	100.0005 - Merenda Ed. Fundamental 3.3.90.30.00 - Material de Consumo	120.000,00 1.441.000,00			1,00	119.702,50 633.179,68	119.702,50 633.179,68	119.702,50 633.179,68	119.702,50 633.179,68	10.400,00 10.400,00	119.702,50 633.179,68	1.690,00 1.690,00	
383	05 - Transferência e Convênios Federais - Vinculados 100.0006 - PMAE Infantil 3.3.90.30.00 - Material de Consumo	649.000,00 649.000,00 792.000,00			1,00	488.709,42 488.709,42 488.709,42	488.709,42 488.709,42 488.709,42	488.709,42 488.709,42 488.709,42	488.709,42 488.709,42 488.709,42	44.369,74 44.369,74 44.369,74	488.709,42 488.709,42 488.709,42	1.690,00 1.690,00 1.690,00	
384	3.3.90.30.00 - Material de Consumo 95 - Transferência e Convênios Federais - Vinculados 100.0006 - PMAE Infantil	792.000,00 621.856,38 310.928,19			2,00	633.179,68 633.179,68 633.179,68	633.179,68 633.179,68 633.179,68	633.179,68 633.179,68 633.179,68	633.179,68 633.179,68 633.179,68	59.518,09 59.518,09 59.518,09	633.179,68 633.179,68 633.179,68	1.690,00 1.690,00 1.690,00	
868	100.0006 - PMAE Infantil 3.3.90.30.00 - Material de Consumo	621.856,38 310.928,19			1,00	19.724,63 3.912,05	19.724,63 3.912,05	19.724,63 3.912,05	19.724,63 3.912,05	8.800,94 8.800,94	19.724,63 3.912,05	1.690,00 1.690,00	
869	3.3.90.30.00 - Material de Consumo <b>1.2306.0010.2070 - Merenda com Qualidade e Foco na Segurança Alimentar e Nutricional /</b>	1.926.000,00 1.926.000,00 963.000,00 927.000,00		<b>6.363.998,00</b>	<b>1,00</b>	384.865,37 384.865,37 34.649,17 386.229,09	384.865,37 384.865,37 34.649,17 386.229,09	384.865,37 384.865,37 34.649,17 386.229,09	384.865,37 384.865,37 34.649,17 386.229,09	365.397,69 365.397,69 365.397,69 365.397,69	384.865,37 384.865,37 34.649,17 386.229,09	1.690,00 1.690,00 1.690,00 1.690,00	<b>1.006.466,13</b>
385	05 - Transferência e Convênios Federais - Vinculados 200.0002 - Quota Salário Educação - QSE Infantil	963.000,00 1.341.998,00			1,00	665.376,50 1.111.547,96	665.376,50 1.111.547,96	665.376,50 1.111.547,96	665.376,50 1.111.547,96	365.397,69 365.397,69	665.376,50 1.111.547,96	1.690,00 1.690,00	
387	3.3.90.30.00 - Passagens e Despesas com Locomoção 3.3.90.39.00 - Outros Serviços de Terceiros Pessoa Jurídica	5.000,00 31.000,00			1,00	10.236,00 24.413,17	10.236,00 24.413,17	10.236,00 24.413,17	10.236,00 24.413,17	5.989,66 5.989,66	10.236,00 24.413,17	1.690,00 1.690,00	
389	200.0003 - Quota Salário Educação - QSE Fundamental 3.3.90.30.00 - Material de Consumo	963.000,00 927.000,00			1,00	449.534,86 2.250.487,89	449.534,86 2.250.487,89	449.534,86 2.250.487,89	449.534,86 2.250.487,89	266.275,93 266.275,93	449.534,86 2.250.487,89	1.690,00 1.690,00	
388	3.3.90.33.00 - Passagens e Despesas com Locomoção 3.3.90.39.00 - Outros Serviços de Terceiros Pessoa Jurídica	5.000,00 31.000,00			1,00	40.029,11 13.987,11	40.029,11 13.987,11	40.029,11 13.987,11	40.029,11 13.987,11	5.729,24 5.729,24	40.029,11 13.987,11	1.690,00 1.690,00	
390	95 - Transferência e Convênios Federais - Vinculados - Exercícios Anteriores 200.0002 - Quota Salário Educação - QSE Infantil	31.000,00 3.120.001,00			1,00	25.260,74 1.660.648,88	25.260,74 1.660.648,88	25.260,74 1.660.648,88	25.260,74 1.660.648,88	23.958,64 23.958,64	25.260,74 1.660.648,88	1.690,00 1.690,00	
1086	3.3.90.30.00 - Material de Consumo 200.0003 - Quota Salário Educação - QSE Fundamental	1.500.000,00 1.620.001,00			1,00	1.079,54 88.247,54	1.079,54 88.247,54	1.079,54 88.247,54	1.079,54 88.247,54	1.632,88 1.632,88	1.079,54 88.247,54	1.690,00 1.690,00	
1087	3.3.90.30.00 - Material de Consumo	1.500.000,00			1,00							1.690,00	



Assinado por: DOMINGOS TAVARES DE OLIVEIRA, JOAO CARLOS MUNIZ, CLAUDIO MARCELO NUNES DE ISAEI

Para verificar a validade das assinaturas, acesse <https://pindamonhangaba.1doc.com.br/verificacao/B1BB-3FBD-9254-AEB0> e informe o código B1BB-3FBD-9254-A





**MUNICÍPIO DE PINDAMONHANGABA**  
Balancete Analítico

Exercício de 2022  
e SAEL

Período: Agosto - 01/08/2022 a 31/08/2022 Entidades: Todas

**DESPESAS ORÇAMENTÁRIAS**

FICHA	DESCRIÇÃO	FIXAÇÃO		PRÉ EMPENHADO	EMPENHADO		LIQUIDADO		PAGO		A PAGAR	
		INICIAL	ALTERAÇÕES		PERÍODO	ACUMULADO	PERÍODO	ACUMULADO	PERÍODO	ACUMULADO	LIQUIDADO	NÃO LIQUID.
391	3.3.90.39.00 - Outros Serviços de Terceiros Pessoa Jurídica	108.000,00	152.000,00	1,00	152.461,58	119.501,64	1.079,54	86.247,54	1.523,88	87.168,00	1.079,54	31.267,00
392	12.361.0003.2006 - Manutenção da Folha de Pagamento	108.000,00	162.000,00		152.461,58	201.205,98	114.755,87	201.205,98	114.755,87	162.035,22	39.170,76	
393	200.0001 - Ensino Fundamental - Apoio	108.000,00	162.000,00		152.461,58	201.205,98	114.755,87	201.205,98	114.755,87	162.035,22	39.170,76	
394	3.1.90.11.00 - Vencimentos e Vantagens Fixas Pessoal Civil	83.000,00	97.000,00		111.476,37	148.743,25	111.476,37	148.743,25	111.476,37	148.743,25	10.168,91	
395	3.1.90.13.00 - Obrigações Patronais	22.000,00	40.000,00		39.170,76	49.339,67	39.170,76	49.339,67	3.123,06	3.123,06		
396	3.1.90.16.00 - Outras Despesas Variáveis Pessoal Civil	3.000,00	25.000,00		1.814,45	3.123,06	1.814,45	3.123,06	1.814,45	3.123,06		
397	12.361.0010.1003 - Equipamentos em Geral	150.000,00	1.000.000,00		146.003,20	146.003,20	107.413,00	107.413,00	107.413,00	107.413,00		
398	01 - Tesouro	150.000,00	1.000.000,00		146.003,20	146.003,20	107.413,00	107.413,00	107.413,00	107.413,00		
399	4.4.90.52.00 - Equipamentos e Material Permanente	103.000,00	103.000,00		103.000,00	103.000,00	107.413,00	107.413,00	107.413,00	107.413,00		
400	05 - Transferência e Convênios Federais - Vinculados	103.000,00	103.000,00		103.000,00	103.000,00	107.413,00	107.413,00	107.413,00	107.413,00		
401	200.0003 - Quota Salário Educação - QSE Fundamental	103.000,00	103.000,00		103.000,00	103.000,00	107.413,00	107.413,00	107.413,00	107.413,00		
402	4.4.90.52.00 - Equipamentos e Material Permanente	103.000,00	103.000,00		103.000,00	103.000,00	107.413,00	107.413,00	107.413,00	107.413,00		
403	05 - Transferência e Convênios Federais - Vinculados	103.000,00	103.000,00		103.000,00	103.000,00	107.413,00	107.413,00	107.413,00	107.413,00		
404	200.0003 - Quota Salário Educação - QSE Fundamental	103.000,00	103.000,00		103.000,00	103.000,00	107.413,00	107.413,00	107.413,00	107.413,00		
405	12.361.0010.2007 - Manutenção das Atividades Administrativas	103.000,00	272.100,00	27.017,75	2.241.498,00	5.324.753,07	864.631,58	3.259.695,65	313.251,55	2.699.878,94	559.816,61	2.065.057,32
406	01 - Tesouro	5.125.000,00	272.100,00	27.017,75	2.241.498,00	5.324.753,07	864.631,58	3.259.695,65	313.251,55	2.699.878,94	559.816,61	2.065.057,32
407	220.0000 - Ensino Fundamental	5.000,00	272.100,00	27.017,75	2.241.498,00	5.324.753,07	864.631,58	3.259.695,65	313.251,55	2.699.878,94	559.816,61	2.065.057,32
408	3.3.90.14.00 - Diárias - Pessoal Civil	420.000,00	5.000,00		800,00	5.000,00	800,00	5.000,00	800,00	5.000,00		
409	3.3.90.30.00 - Material de Consumo	2.990.000,00	491.000,00		72.867,80	194.865,24	50.256,02	110.230,04	34.756,02	94.230,04	16.000,00	84.616,00
410	3.3.90.32.00 - Material, Bem ou Serviço para Distribuição Gratuita	1.700.000,00	491.000,00		2.150.413,80	3.452.083,80	602.165,50	1.272.226,20	176.609,30	1.301.679,00	425.556,20	1.724.855,80
411	3.3.90.39.00 - Outros Serviços de Terceiros Pessoa Jurídica	10.000,00	45.000,00	22.017,75	17.437,20	1.672.824,03	211.410,06	1.417.229,41	101.086,23	1.298.978,80	118.260,61	255.584,22
412	12.365.0010.2007 - Manutenção das Atividades Administrativas	45.000,00	45.000,00									
413	01 - Tesouro	45.000,00	45.000,00									
414	210.0000 - Ensino Infantil	45.000,00	45.000,00									
415	3.3.90.30.00 - Material de Consumo	16.580.000,00	4.067.662,03	1,00	1.126.876,72	16.889.672,84	1.318.554,85	11.657.008,70	1.318.554,85	11.657.008,70	5.232.667,24	2.463.255,48
416	01.09.30 - DEPARTAMENTO DE GESTÃO EDUCACIONAL	7.990.000,00	4.067.662,03	1,00	1.126.876,72	16.889.672,84	1.318.554,85	11.657.008,70	1.318.554,85	11.657.008,70	5.232.667,24	2.463.255,48
417	12.361.0011.2044 - Transporte Escolar Seguro e Adequado	2.000.000,00			72.862,31	1.806.061,01	43.138,36	1.697.627,00	43.138,36	1.697.627,00		108.439,21
418	01 - Tesouro	2.000.000,00			72.862,31	1.806.061,01	43.138,36	1.697.627,00	43.138,36	1.697.627,00		108.439,21
419	220.0000 - Ensino Fundamental	2.000.000,00			72.862,31	1.806.061,01	43.138,36	1.697.627,00	43.138,36	1.697.627,00		108.439,21
420	3.3.90.39.00 - Outros Serviços de Terceiros Pessoa Jurídica	2.000.000,00			1.054.034,41	6.729.817,37	424.739,81	4.410.056,45	424.739,81	4.410.056,45		2.319.769,2
421	02 - Transferência e Convênios Estaduais - Vinculados	5.835.000,00			1.054.034,41	6.729.817,37	424.739,81	4.410.056,45	424.739,81	4.410.056,45		2.319.769,2
422	220.0000 - Ensino Fundamental	5.835.000,00			1.054.034,41	6.729.817,37	424.739,81	4.410.056,45	424.739,81	4.410.056,45		2.319.769,2
423	3.3.90.39.00 - Outros Serviços de Terceiros Pessoa Jurídica	155.000,00			154.997,22	154.997,22		154.997,22		154.997,22		
424	05 - Transferência e Convênios Federais - Vinculados	155.000,00			154.997,22	154.997,22		154.997,22		154.997,22		
425	288.0000 - Recursos do Programa Nacional de Apoio ao Transporte Escolar - PNATE - Ensino Fundamen	155.000,00		1,00	154.997,22	154.997,22		154.997,22		154.997,22		
426	3.3.90.39.00 - Outros Serviços de Terceiros Pessoa Jurídica	155.000,00		1,00	154.997,22	154.997,22		154.997,22		154.997,22		
427	95 - Transferência e Convênios Federais - Vinculados - Exercícios Anteriores	155.000,00		1,00	154.997,22	154.997,22		154.997,22		154.997,22		
428	288.0000 - Recursos do Programa Nacional de Apoio ao Transporte Escolar - PNATE - Ensino Fundamen	155.000,00		1,00	154.997,22	154.997,22		154.997,22		154.997,22		
429	3.3.90.39.00 - Outros Serviços de Terceiros Pessoa Jurídica	3.400.000,00			3.329.999,40	69.999,19	34.934,64	34.934,64	34.934,64	34.934,64		35.064,45
430	12.361.0011.2060 - Transporte Escolar Seguro e Adequado / QSE	3.400.000,00			3.329.999,40	69.999,19	34.934,64	34.934,64	34.934,64	34.934,64		35.064,45
431	05 - Transferência e Convênios Federais - Vinculados	3.400.000,00			3.329.999,40	69.999,19	34.934,64	34.934,64	34.934,64	34.934,64		35.064,45
432	200.0003 - Quota Salário Educação - QSE Fundamental	3.400.000,00			3.329.999,40	69.999,19	34.934,64	34.934,64	34.934,64	34.934,64		35.064,45
433	3.3.90.39.00 - Outros Serviços de Terceiros Pessoa Jurídica	4.600.000,00			4.500.000,00	4.500.000,00	421.326,70	3.417.805,58	421.326,70	3.417.805,58		1.082.194,2
434	12.361.0012.2067 - Adequação de 1/3 da Jornada do Professor	4.600.000,00			4.500.000,00	4.500.000,00	421.326,70	3.417.805,58	421.326,70	3.417.805,58		1.082.194,2
435	01 - Tesouro	4.600.000,00			4.500.000,00	4.500.000,00	421.326,70	3.417.805,58	421.326,70	3.417.805,58		1.082.194,2
436	220.0000 - Ensino Fundamental	4.600.000,00			4.500.000,00	4.500.000,00	421.326,70	3.417.805,58	421.326,70	3.417.805,58		1.082.194,2



# MUNICÍPIO DE PINDAMONHANGABA


## Balancete Analítico

Período: Agosto - 01/08/2022 a 31/08/2022 Entidades: Todas

Exercício de 2022

### DESPESAS ORÇAMENTÁRIAS

FICHA	DESCRIÇÃO	FIXAÇÃO		PRÉ EMPENHADO	EMPENHADO		LIQUIDADO		PAGO		A PAGAR	
		INICIAL	ALTERAÇÕES		PERÍODO	ACUMULADO	PERÍODO	ACUMULADO	PERÍODO	ACUMULADO	LIQUIDADO	NÃO LIQUID.
406	3.3.90.39.00 - Outros Serviços de Terceiros - Pessoa Jurídica	4.590.000,00			4.590.000,00							
407	12.366.0011.2044 - Transporte Escolar Seguro e Adequado	300.000,00			8.800,00		440,00	1.432,20	440,00	1.432,20	7.367,80	
	01 - Tesouro	300.000,00			8.800,00		440,00	1.432,20	440,00	1.432,20	7.367,80	
	220.0000 - Ensino Fundamental	300.000,00			8.800,00		440,00	1.432,20	440,00	1.432,20	7.367,80	
408	3.3.90.39.00 - Outros Serviços de Terceiros Pessoa Jurídica	290.000,00			289.998,65		8.509,60	205.413,05	8.509,60	205.413,05	84.586,30	
	12.367.0011.2044 - Transporte Escolar Seguro e Adequado	290.000,00			289.998,65		8.509,60	205.413,05	8.509,60	205.413,05	84.586,30	
	01 - Tesouro	290.000,00			289.998,65		8.509,60	205.413,05	8.509,60	205.413,05	84.586,30	
	220.0000 - Ensino Fundamental	290.000,00			289.998,65		8.509,60	205.413,05	8.509,60	205.413,05	84.586,30	
409	3.3.90.39.00 - Outros Serviços de Terceiros Pessoa Jurídica	290.000,00			289.998,65		8.509,60	205.413,05	8.509,60	205.413,05	84.586,30	
	01.09.40 - DEPARTAMENTO DE AÇÃO EDUCATIVA E DESENVOLVIMENTO PEDAGÓGICO	290.000,00			289.998,65		8.509,60	205.413,05	8.509,60	205.413,05	84.586,30	
	12.361.0003.2081 - Manutenção da Folha de Pagamento - Fundeb Apoio	290.000,00			289.998,65		8.509,60	205.413,05	8.509,60	205.413,05	84.586,30	
	02 - Transferência e Convênios Estaduais - Vinculados	290.000,00			289.998,65		8.509,60	205.413,05	8.509,60	205.413,05	84.586,30	
	262.0000 - Educação - FUNDEB - Outros	290.000,00			289.998,65		8.509,60	205.413,05	8.509,60	205.413,05	84.586,30	
410	3.1.90.11.00 - Vencimentos e Vantagens Fixas Pessoal Civil	6.000.000,00			6.000.000,00		10.484,99	7.331,50	3.498,65	10.484,99	10.484,99	
411	3.1.90.13.00 - Obrigações Patronais	2.115.000,00			2.115.000,00		7.331,50	2.908.214,44	2.908.214,44	2.908.214,44	2.908.214,44	
412	3.1.90.15.00 - Outras Despesas Variáveis Pessoal Civil	2.908.217,44			2.908.217,44		2.908.214,44	2.908.214,44	2.908.214,44	2.908.214,44	2.908.214,44	
	92 - Transferência e Convênios Estaduais - Vinculados - Exercícios Anteriores	2.908.217,44			2.908.217,44		2.908.214,44	2.908.214,44	2.908.214,44	2.908.214,44	2.908.214,44	
	265.2021 - EDUCAÇÃO - FUNDEB - SALDO DE EXERCÍCIO ANTERIOR - OUTROS	2.908.217,44			2.908.217,44		2.908.214,44	2.908.214,44	2.908.214,44	2.908.214,44	2.908.214,44	
861	3.1.90.11.00 - Vencimentos e Vantagens Fixas Pessoal Civil	107.955,16			107.955,16		107.954,16	107.954,16	107.954,16	107.954,16	107.954,16	
947	3.1.90.13.00 - Obrigações Patronais	796,36			796,36		796,36	796,36	796,36	796,36	796,36	
931	3.1.90.16.00 - Outras Despesas Variáveis Pessoal Civil	31.489.000,00			31.489.000,00		31.484.719,47	28.648.961,93	3.865.539,05	27.808.433,26	840.516,84	
	12.361.0003.2082 - Manutenção da Folha de Pagamento - Fundeb Magistério	31.489.000,00			31.489.000,00		31.484.719,47	28.648.961,93	3.865.539,05	27.808.433,26	840.516,84	
	02 - Transferência e Convênios Estaduais - Vinculados	31.489.000,00			31.489.000,00		31.484.719,47	28.648.961,93	3.865.539,05	27.808.433,26	840.516,84	
	261.0000 - EDUCAÇÃO - FUNDEB - MAGISTÉRIO / Profissionais de Educação	31.489.000,00			31.489.000,00		31.484.719,47	28.648.961,93	3.865.539,05	27.808.433,26	840.516,84	
413	3.1.90.11.00 - Vencimentos e Vantagens Fixas Pessoal Civil	22.893.000,00			22.893.000,00		2.950.500,39	21.834.647,30	2.950.500,39	21.834.647,30	2.950.500,39	
414	3.1.90.13.00 - Obrigações Patronais	8.058.000,00			8.058.000,00		864.201,19	6.688.109,19	915.020,77	5.847.592,35	840.516,84	
415	3.1.90.15.00 - Outras Despesas Variáveis Pessoal Civil	538.000,00			538.000,00		17,89	104.493,61	17,89	104.493,61	104.493,61	
	92 - Transferência e Convênios Estaduais - Vinculados - Exercícios Anteriores	538.000,00			538.000,00		17,89	104.493,61	17,89	104.493,61	104.493,61	
	264.2021 - EDUCAÇÃO - FUNDEB - SALDO DE EXERCÍCIO ANTERIOR - MAGISTÉRIO	538.000,00			538.000,00		17,89	104.493,61	17,89	104.493,61	104.493,61	
860	3.1.90.11.00 - Vencimentos e Vantagens Fixas Pessoal Civil	103.000,00			103.000,00		21.711,83	21.711,83	21.711,83	21.711,83	21.711,83	
	12.361.0010.1003 - Equipamentos em Geral	103.000,00			103.000,00		21.711,83	21.711,83	21.711,83	21.711,83	21.711,83	
	05 - Transferência e Convênios Federais - Vinculados	103.000,00			103.000,00		21.711,83	21.711,83	21.711,83	21.711,83	21.711,83	
	200.0003 - Quota Salário Educação - QSE Fundamental	103.000,00			103.000,00		21.711,83	21.711,83	21.711,83	21.711,83	21.711,83	
416	4.4.90.32.00 - Equipamentos e Material Permanente	103.000,00			103.000,00		10.573.763,73	1.050.450,75	10.191.118,90	382.644,83	9.332.668,83	
	12.361.0010.2036 - Manutenção do Ambiente Escolar da Educação Fundamental	17.480.000,00			6.379.000,00		1.169.478,39	10.554.763,73	1.050.450,75	10.191.118,90	382.644,83	
	01 - Tesouro	17.480.000,00			6.379.000,00		1.169.478,39	10.554.763,73	1.050.450,75	10.191.118,90	382.644,83	
	220.0000 - Ensino Fundamental	17.480.000,00			6.379.000,00		1.169.478,39	10.554.763,73	1.050.450,75	10.191.118,90	382.644,83	
417	3.3.90.30.00 - Material de Consumo	7.470.000,00			6.549.995,86		1.169.478,39	10.554.763,73	1.050.450,75	10.191.118,90	382.644,83	
	12.361.0010.2036 - Manutenção do Ambiente Escolar da Educação Fundamental	7.470.000,00			6.549.995,86		1.169.478,39	10.554.763,73	1.050.450,75	10.191.118,90	382.644,83	
	01 - Tesouro	7.470.000,00			6.549.995,86		1.169.478,39	10.554.763,73	1.050.450,75	10.191.118,90	382.644,83	
	220.0000 - Ensino Fundamental	7.470.000,00			6.549.995,86		1.169.478,39	10.554.763,73	1.050.450,75	10.191.118,90	382.644,83	
418	3.3.90.36.00 - Outros Serviços de Terceiros - Pessoa Física	210.000,00			187.5.712,25		31.452,78	233.995,17	31.452,78	233.995,17	31.452,78	
	12.361.0010.2036 - Manutenção do Ambiente Escolar da Educação Fundamental	210.000,00			187.5.712,25		31.452,78	233.995,17	31.452,78	233.995,17	31.452,78	
	01 - Tesouro	210.000,00			187.5.712,25		31.452,78	233.995,17	31.452,78	233.995,17	31.452,78	
	220.0000 - Ensino Fundamental	210.000,00			187.5.712,25		31.452,78	233.995,17	31.452,78	233.995,17	31.452,78	
419	3.3.90.39.00 - Outros Serviços de Terceiros Pessoa Jurídica	9.800.000,00			8.100.000,00		1.011.001,81	7.625.416,96	729.172,87	8.792.314,84	346.151,83	
	12.361.0010.2036 - Manutenção do Ambiente Escolar da Educação Fundamental / QSE	9.800.000,00			8.100.000,00		1.011.001,81	7.625.416,96	729.172,87	8.792.314,84	346.151,83	
	01 - Tesouro	9.800.000,00			8.100.000,00		1.011.001,81	7.625.416,96	729.172,87	8.792.314,84	346.151,83	
	220.0000 - Ensino Fundamental	9.800.000,00			8.100.000,00		1.011.001,81	7.625.416,96	729.172,87	8.792.314,84	346.151,83	
863	3.3.90.30.00 - Material de Consumo	25.000,00			19.000,00		19.000,00	19.000,00	19.000,00	19.000,00	19.000,00	
	12.361.0010.2080 - Manutenção do Ambiente Escolar da Educação Fundamental / QSE	25.000,00			19.000,00		19.000,00	19.000,00	19.000,00	19.000,00	19.000,00	
	05 - Transferência e Convênios Federais - Vinculados	25.000,00			19.000,00		19.000,00	19.000,00	19.000,00	19.000,00	19.000,00	
	200.0003 - Quota Salário Educação - QSE Fundamental	25.000,00			19.000,00		19.000,00	19.000,00	19.000,00	19.000,00	19.000,00	
420	3.3.90.30.00 - Material de Consumo	4.028.000,00			4.028.000,00		4.028.000,00	4.028.000,00	4.028.000,00	4.028.000,00	4.028.000,00	
	12.361.0010.2080 - Manutenção do Ambiente Escolar da Educação Fundamental / QSE	4.028.000,00			4.028.000,00		4.028.000,00	4.028.000,00	4.028.000,00	4.028.000,00	4.028.000,00	
	05 - Transferência e Convênios Federais - Vinculados	4.028.000,00			4.028.000,00		4.028.000,00	4.028.000,00	4.028.000,00	4.028.000,00	4.028.000,00	
	200.0003 - Quota Salário Educação - QSE Fundamental	4.028.000,00			4.028.000,00		4.028.000,00	4.028.000,00	4.028.000,00	4.028.000,00	4.028.000,00	
	3.3.90.30.00 - Material de Consumo	258.000,00			258.000,00		258.000,00	258.000,00	258.000,00	258.000,00	258.000,00	



**MUNICÍPIO DE PINDAMONHANGABA**  
Balancete Analítico

Exercício de 2022  
NS/CNPJ nº 13.045.888/0001-90

Período: Agosto - 01/08/2022 a 31/08/2022 Entidades: Todas

FICHA	DESCRIÇÃO	FIXAÇÃO		PRÉ EMPENHADO	EMPENHADO		LÍQUIDO		PAGO		A PAGAR	
		INICIAL	ALTERAÇÕES		PERÍODO	ACUMULADO	PERÍODO	ACUMULADO	PERÍODO	ACUMULADO	LÍQUIDO	NÃO LIQUID.
421	3.3.90.32.00 - Material, Bem ou Serviço para Distribuição Granulada	1.339.000,00		538.457,10	1.494.355,90	40.622,46	1.455.575,90	40.622,46	1.455.575,90	1.455.575,90	1.455.575,90	3.789,90
422	3.3.90.39.00 - Outros Serviços de Terceiros Pessoa Jurídica	2.431.000,00		648.899,32	452.143,35				124.302,30	124.302,30	124.302,30	327.840,55
	95 - Transferência e Convênios Federais - Vinculados - Exercícios Anteriores			1.000,00,00								
	200.0003 - Quota Salário Educação - QSE Fundamental			648.899,32								
	3.3.90.39.00 - Outros Serviços de Terceiros Pessoa Jurídica			1.000,00,00								
922	<b>12.361.0011.2022 - Prêcatos Escolares e Áreas de Lazer</b>	<b>721.000,00</b>		<b>576.083,74</b>	<b>1.247.703,20</b>							<b>1.247.703,20</b>
	05 - Transferência e Convênios Federais - Vinculados			-721.000,00								
	200.0003 - Quota Salário Educação - QSE Fundamental			721.000,00								
	4.4.90.51.00 - Obras e Instalações			-721.000,00								
423	4.4.90.51.00 - Obras e Instalações	721.000,00		576.083,74	1.247.703,20							1.247.703,20
	95 - Transferência e Convênios Federais - Vinculados - Exercícios Anteriores			2.047.308,58								
	200.0003 - Quota Salário Educação - QSE Fundamental			576.083,74								
	4.4.90.51.00 - Obras e Instalações			2.047.308,58								
923	<b>12.361.0011.2042 - Formação Continuada para Educadores e Demais Profissionais da Ed. F.</b>	<b>150.000,00</b>		<b>148.970,00</b>	<b>148.970,00</b>							<b>148.970,00</b>
	01 - Tesouro			148.970,00								
	220.0000 - Ensino Fundamental			148.970,00								
424	3.3.90.39.00 - Outros Serviços de Terceiros Pessoa Jurídica	150.000,00		148.970,00	148.970,00							148.970,00
	12.361.0012.2066 - Educação Integral			2.200.000,00								
	01 - Tesouro			2.200.000,00								
	220.0000 - Ensino Fundamental			2.200.000,00								
425	3.3.50.43.00 - Subvenções Sociais	1.250.000,00		2.200.000,00	3.436.709,37	286.392,45	2.041.185,12	286.392,45	2.041.185,12	2.041.185,12	2.041.185,12	1.395.528,55
	12.361.0012.2066 - Educação Integral			2.200.000,00								
	01 - Tesouro			2.200.000,00								
	220.0000 - Ensino Fundamental			2.200.000,00								
426	3.3.50.39.00 - Outros Serviços de Terceiros - Pessoa Jurídica	150.000,00		-150.000,00	3.436.709,37	286.392,45	2.041.185,12	286.392,45	2.041.185,12	2.041.185,12	2.041.185,12	1.395.528,55
	12.361.0012.2066 - Educação Integral			-150.000,00								
	01 - Tesouro			-150.000,00								
	220.0000 - Ensino Fundamental			-150.000,00								
427	3.3.90.39.00 - Outros Serviços de Terceiros Pessoa Jurídica	23.527.000,00		10.890,00	2.501.337,68	17.597.816,63	17.597.816,63	2.536.275,10	17.047.423,80	540.392,83	540.392,83	322.903,81
	12.365.0003.2092 - Manutenção da Folha de Pagamento - Fundeb Magistério			-1,00								
	02 - Transferência e Convênios Estaduais - Vinculados			23.527.000,00								
	271.0000 - EDUCAÇÃO - FUNDEB - MAGISTERIO / Profissionais da Educação - CRECHE			12.898.000,00								
	3.1.90.11.00 - Vencimentos e Vantagens Fixas Pessoal Civil			9.670.000,00								
	3.1.90.11.00 - Vencimentos e Vantagens Fixas Pessoal Civil			3.223.000,00								
	3.1.90.13.00 - Obrigações Patronais			5.000,00								
	3.1.90.15.00 - Outras Despesas Variáveis Pessoal Civil			10.629.000,00								
	272.0000 - Educação - FUNDEB - Magistério - Pré-escola			8.524.000,00								
	3.1.90.11.00 - Vencimentos e Vantagens Fixas Pessoal Civil			2.941.000,00								
	3.1.90.13.00 - Obrigações Patronais			64.000,00								
	3.1.90.15.00 - Outras Despesas Variáveis Pessoal Civil			10.891,00								
	92 - Transferência e Convênios Estaduais - Vinculados - Exercícios Anteriores			10.891,00								
	267.2021 - EDUCAÇÃO - FUNDEB - MAGISTERIO - SALDO DE EXERCÍCIO ANTERIOR - PRÉ-ESCOLA			10.891,00								
	3.1.90.11.00 - Vencimentos e Vantagens Fixas Pessoal Civil			10.891,00								
862	<b>12.365.0010.2003 - Equipamentos em Geral</b>	<b>1.403.000,00</b>		<b>4.897.000,00</b>	<b>4.897.000,00</b>							<b>4.897.000,00</b>
	01 - Tesouro			1.300.000,00								
	212.0000 - Educação Infantil - Creche			800.000,00								
	4.4.90.52.00 - Equipamentos e Material Permanente			1.000.000,00								
434	4.4.90.52.00 - Equipamentos e Material Permanente	800.000,00		1.000.000,00	1.000.000,00							1.000.000,00
	213.0000 - Educação Infantil - Pré-escola			500.000,00								
	4.4.90.52.00 - Equipamentos e Material Permanente			500.000,00								
435	4.4.90.52.00 - Equipamentos e Material Permanente	500.000,00		4.000.000,00	4.000.000,00							4.000.000,00
	02 - Transferência e Convênios Estaduais - Vinculados			2.000.000,00								
	273.0000 - Educação - FUNDEB - Outros - Creche			2.000.000,00								
	4.4.90.52.00 - Equipamentos e Material Permanente			2.000.000,00								
1088												



**MUNICÍPIO DE PINDAMONHANGABA**  
Balancete Analítico

Exercício de 2022

Período: Agosto - 01/08/2022 a 31/08/2022 Entidades: Todas

**DESPESAS ORÇAMENTÁRIAS**

FICHA	DESCRIÇÃO	FIXAÇÃO		PRÉ EMPENHADO	EMPENHADO		LÍQUIDO		PAGO		A PAGAR	
		INICIAL	ALTERAÇÕES		PERÍODO	ACUMULADO	PERÍODO	ACUMULADO	PERÍODO	ACUMULADO	LÍQUIDO	NÃO LIQUID.
1089	274.000 - Educação - FUNDEB - Outros - Pré-escola 4.4.90.52.00 - Equipamentos e Material Permanente 05 - Transferência e Convênios Federais - Vinculados	2.000.000,00	2.000.000,00	103.000,00	-103.000,00							
	200.0002 - Quota Salário Educação - QSE Infantil	103.000,00	-103.000,00									
436	4.4.90.52.00 - Equipamentos e Material Permanente 12.365.0010.2034 - Manutenção do Ambiente Escolar de Educação Infantil - Creche	103.000,00	-103.000,00	3.486.777,04	1.237.243,22	5.958.774,58	1.168.292,33	4.812.344,28	1.039.873,16	4.355.134,91	157.209,37	1.446.432,70
	01 - Tesouro	5.000.000,00	5.005.000,00	2.587.505,22	712.431,41	5.433.962,77	1.168.792,33	4.512.344,28	1.039.873,16	4.355.134,91	157.209,37	921.618,99
	212.0000 - Educação Infantil - Creche	5.000.000,00	3.159.999,00	2.587.505,22	712.431,41	5.433.962,77	1.168.792,33	4.512.344,28	1.039.873,16	4.355.134,91	157.209,37	921.618,99
437	3.3.90.30.00 - Material de Consumo	1.000.000,00	700.000,00	916.483,23	3.370,00	646.560,00	64.500,00	609.870,80	92.790,20	609.870,80	35.682,90	35.682,90
439	05 - Transferência e Convênios Federais - Vinculados 200.0002 - Quota Salário Educação - QSE Infantil	155.000,00	-155.000,00	1.671.021,99	709.051,41	4.788.402,77	1.104.292,33	3.902.473,48	947.082,96	3.745.264,11	157.209,37	885.075,99
438	3.3.90.30.00 - Material de Consumo 95 - Transferência e Convênios Federais - Exercícios Anteriores 200.0002 - Quota Salário Educação - QSE Infantil	155.000,00	-155.000,00	899.271,82	524.811,81	524.811,81						524.811,81
924	12.365.0010.2035 - Manutenção do Ambiente Escolar de Educação Infantil - Pré-Escolar	7.792.000,00	897.901,00	899.271,82	524.811,81	5.820.281,85	658.409,41	4.967.231,86	757.849,11	4.934.303,76	33.428,10	852.548,89
	01 - Tesouro	6.000.000,00	968.900,00	899.271,82	524.811,81	5.373.155,55	658.409,41	4.622.380,26	757.849,11	4.588.952,16	33.428,10	750.772,99
	213.0000 - Educação Infantil - Pré-escola	6.000.000,00	968.900,00	16.100,00	4.408,80	670.441,74	658.409,41	670.441,74	132.867,80	3.918.510,42	33.428,10	750.772,99
440	3.3.90.30.00 - Material de Consumo	1.500.000,00	218.900,00	16.100,00	4.408,80	4.702.213,81	345.351,60	3.951.998,52	624.981,31	3.918.510,42	345.351,60	101.772,70
443	05 - Transferência e Convênios Federais - Vinculados 200.0002 - Quota Salário Educação - QSE Infantil	1.792.000,00	-1.071.000,00	1.071.000,00	4.408,80	447.126,30	345.351,60	345.351,60		345.351,60		101.772,70
441	3.3.90.30.00 - Material de Consumo	721.000,00	-103.000,00		4.408,80	447.126,30	345.351,60	345.351,60		345.351,60		101.772,70
442	3.3.90.32.00 - Material, Bem ou Serviço para Distribuição Gratuita	968.000,00	-968.000,00	1,00								
444	3.3.90.39.00 - Outros Serviços de Terceiros Pessoa Jurídica	1.000.001,00	1.000.001,00	1,00								
925	95 - Transferência e Convênios Federais - Vinculados - Exercícios Anteriores 200.0002 - Quota Salário Educação - QSE Infantil	1.000.001,00	1.000.001,00	1,00								
	3.3.90.39.00 - Outros Serviços de Terceiros Pessoa Jurídica	2.000.000,00	2.000.000,00	1,00								
	12.365.0011.1008 - Ampliação de Vagas para Crianças de 04 e 05 anos	2.000.000,00	2.000.000,00			2.000.000,00	101.085,51	1.479.549,11	1.378.457,60	1.378.457,60	101.085,51	520.458,89
	01 - Tesouro	2.000.000,00	2.000.000,00			2.000.000,00	101.085,51	1.479.549,11	1.378.457,60	1.378.457,60	101.085,51	520.458,89
	213.0000 - Educação Infantil - Pré-escola	2.000.000,00	2.000.000,00			2.000.000,00	101.085,51	1.479.549,11	1.378.457,60	1.378.457,60	101.085,51	520.458,89
445	4.4.90.51.00 - Obras e Instalações 12.365.0011.1009 - Ampliação de Vagas para Crianças de 0 a 03 Anos	2.200.000,00	2.200.000,00	4.576.000,00	152.428,72	2.668.382,64	101.085,51	1.479.549,11	1.378.457,60	1.378.457,60	101.085,51	2.668.382,64
	01 - Tesouro	2.200.000,00	2.074.999,00	4.107.473,32	152.428,72	167.524,96	101.085,51	1.479.549,11	1.378.457,60	1.378.457,60	101.085,51	1.67.524,96
	212.0000 - Educação Infantil - Creche	2.200.000,00	2.074.999,00	4.107.473,32	152.428,72	167.524,96	101.085,51	1.479.549,11	1.378.457,60	1.378.457,60	101.085,51	1.67.524,96
446	05 - Transferência e Convênios Federais - Vinculados 212.0000 - Educação Infantil - Creche	2.200.000,00	2.501.001,00	4.107.473,32	152.428,72	2.500.857,68	101.085,51	1.479.549,11	1.378.457,60	1.378.457,60	101.085,51	2.500.857,68
	4.4.90.51.00 - Obras e Instalações	2.501.001,00	2.501.001,00			2.500.857,68	101.085,51	1.479.549,11	1.378.457,60	1.378.457,60	101.085,51	2.500.857,68
834	12.365.0011.2041 - Formação Continuada para Educadores e Demais Profissionais da Ed. Ir	250.000,00	250.000,00	4.107.473,32	152.428,72	15.000,00	7.500,00	7.500,00		7.500,00		7.500,00
	01 - Tesouro	250.000,00	250.000,00			15.000,00	7.500,00	7.500,00		7.500,00		7.500,00
	210.0000 - Ensino Infantil	250.000,00	250.000,00			15.000,00	7.500,00	7.500,00		7.500,00		7.500,00
447	3.3.90.39.00 - Outros Serviços de Terceiros Pessoa Jurídica 12.365.0012.2066 - Educação Integral	1.500.000,00	5.695.000,00	806.137,14	643.076,40	3.648.322,80	259.327,70	2.013.336,48	259.327,70	2.013.336,48		1.634.986,52
	01 - Tesouro	1.500.000,00	5.695.000,00	806.137,14	643.076,40	3.648.322,80	259.327,70	2.013.336,48	259.327,70	2.013.336,48		1.634.986,52
	210.0000 - Ensino Infantil	1.500.000,00	5.695.000,00	806.137,14	643.076,40	3.648.322,80	259.327,70	2.013.336,48	259.327,70	2.013.336,48		1.634.986,52





**MUNICÍPIO DE PINDAMONHANGABA**  
Balancete Analítico

Exercício de 2022

Período: Agosto - 01/08/2022 a 31/08/2022 Entidades: Todas

**DESPESAS ORÇAMENTÁRIAS**

FICHA	DESCRIÇÃO	FIXAÇÃO		PRÉ EMPENHADO	EMPENHADO		LIQUIDADO		PAGO		A PAGAR	
		INICIAL	ALTERAÇÕES		PERÍODO	ACUMULADO	PERÍODO	ACUMULADO	PERÍODO	ACUMULADO	LIQUIDADO	MÃO LIQUIDA
448	3.3.50.39.00 - Outros Serviços de Terceiros - Pessoa Jurídica	1.500.000,00	5.995.000,00	806.137,14	643.076,40	3.646.322,80	259.327,70	2.013.336,48	209.867,17	2.013.336,48	209.867,17	1.634.969,32
	12.266.0010.2037 - Manutenção do Ambiente Escolar da Educação de Jovens e Adultos	300.000,00			299.867,17	299.867,17		299.867,17	299.867,17	299.867,17	299.867,17	
	01 - Tesouro	300.000,00			299.867,17	299.867,17		299.867,17	299.867,17	299.867,17	299.867,17	
	220.0000 - Ensino Fundamental	200.000,00			199.878,01	199.878,01		199.878,01	199.878,01	199.878,01	199.878,01	
	3.3.90.30.00 - Material de Consumo	100.000,00			99.989,16	99.989,16		99.989,16	99.989,16	99.989,16	99.989,16	
449	3.3.90.39.00 - Outros Serviços de Terceiros Pessoa Jurídica	2.850.000,00	-35.000,00		2.636.273,78	2.636.273,78	162.488,19	1.971.402,20	181.278,91	1.971.402,20	181.278,91	664.871,28
	12.567.0010.2038 - Manutenção do Ambiente Escolar da Educação Especial	2.850.000,00			2.636.273,78	2.636.273,78	162.488,19	1.971.402,20	181.278,91	1.971.402,20	181.278,91	664.871,28
	01 - Tesouro	1.800.000,00	115.000,00		1.914.723,76	1.914.723,76	162.488,19	1.248.165,98	162.488,19	1.248.165,98	162.488,19	663.557,79
	220.0000 - Ensino Fundamental	1.800.000,00			1.914.723,76	1.914.723,76	162.488,19	1.248.165,98	162.488,19	1.248.165,98	162.488,19	663.557,79
	3.3.50.43.00 - Subvenções Sociais	400.000,00			224.560,80	224.560,80		223.247,00	18.790,72	223.247,00	18.790,72	1.312,80
	3.3.90.30.00 - Material de Consumo	500.000,00			499.989,22	499.989,22		499.989,22	499.989,22	499.989,22	499.989,22	
	3.3.90.39.00 - Outros Serviços de Terceiros Pessoa Jurídica	100.000,00			12.728,27	12.728,27		8.939,69	12.728,27	12.728,27	12.728,27	
	01 - Tesouro	100.000,00			12.728,27	12.728,27		8.939,69	12.728,27	12.728,27	12.728,27	
	220.0000 - Ensino Fundamental	100.000,00			12.728,27	12.728,27		8.939,69	12.728,27	12.728,27	12.728,27	
455	3.3.90.39.00 - Outros Serviços de Terceiros Pessoa Jurídica	194.458.350,00	55.384.322,78	12.859.024,27	13.308.877,30	188.368.444,14	21.060.181,38	144.283.266,16	20.138.642,84	134.837.138,51	18.236.422,45	44.075.147,88
	01.10 - GABINETE DO SECRETÁRIO	1.231.000,00	9.000,00		66.288,60	517.540,21	66.288,60	517.540,21	66.288,60	504.811,94	12.728,27	
	10.122.0003.2006 - Manutenção da Folha de Pagamento	1.231.000,00			66.288,60	517.540,21	66.288,60	517.540,21	66.288,60	504.811,94	12.728,27	
	01 - Tesouro	1.231.000,00	9.000,00		66.288,60	517.540,21	66.288,60	517.540,21	66.288,60	504.811,94	12.728,27	
	310.0000 - Saúde - Geral	995.000,00			53.560,33	416.589,52	53.560,33	416.589,52	53.560,33	416.589,52	53.560,33	
	3.1.90.11.00 - Vencimentos e Vantagens Fixas Pessoal Civil	235.000,00			12.728,27	91.957,00	12.728,27	91.957,00	12.728,27	79.228,73	12.728,27	
	3.1.90.13.00 - Obrigações Patronais	1.000,00			8.939,69	8.939,69		8.939,69	8.939,69	8.939,69	8.939,69	
	01.1.90.16.00 - Outras Despesas Variáveis Pessoal Civil	41.424,72,00	7.874.696,97	3.025.227,61	2.692.123,37	27.989.026,29	3.591.863,04	24.408.662,66	3.218.278,42	23.400.107,86	1.008.559,00	3.580.246,13
	10.301.0003.2006 - Manutenção da Folha de Pagamento	30.329.000,00	-1.602.651,92	1,00	2.601.473,54	18.896.221,80	2.601.473,54	18.896.221,80	2.604.516,23	16.370.433,88	525.787,92	
	01 - Tesouro	30.329.000,00	-2.696.076,80		2.494.845,54	18.016.054,92	2.494.845,54	18.016.054,92	2.117.817,93	17.490.267,00	525.787,92	
	301.0000 - Atenção Básica	30.329.000,00	-2.696.076,80		2.494.845,54	18.016.054,92	2.494.845,54	18.016.054,92	2.117.817,93	17.490.267,00	525.787,92	
	3.1.90.11.00 - Vencimentos e Vantagens Fixas Pessoal Civil	23.264.000,00	-1.054.075,80		527.158,47	3.090.066,38	527.158,47	3.090.066,38	1.501.330,86	2.564.278,46	525.787,92	
	3.1.90.13.00 - Obrigações Patronais	6.864.000,00	-1.642.001,00		43.862,11	161.763,59	43.862,11	161.763,59	43.862,11	161.763,59	43.862,11	
	05 - Transferência e Convênios Federais - Vinculados	201.000,00			106.628,00	880.166,88	106.628,00	880.166,88	487.098,30	880.166,88	487.098,30	
	100.0008 - Recurso Prc-sal	773.539,88			773.539,88	773.539,88		773.539,88	380.470,30	773.539,88	380.470,30	
	3.1.90.13.00 - Obrigações Patronais	319.885,00			106.628,00	106.628,00		106.628,00	106.628,00	106.628,00	106.628,00	
	313.0000 - Transferências provenientes do Governo Federal destinadas ao atendimento dos agentes com	319.885,00			106.628,00	106.628,00		106.628,00	106.628,00	106.628,00	106.628,00	
	3.1.90.11.00 - Vencimentos e Vantagens Fixas Pessoal Civil	1.585.272,00	2.411.996,00		1.385.590,52	1.385.590,52		1.385.590,52	1.385.590,52	1.385.590,52	1.385.590,52	
	10.301.0014.1012 - Investimento e Modernização de Atenção Básica	2.000,00	2.411.996,00		2.425,00	606.371,18	100.751,83	335.863,13	107.679,83	328.951,13	6.912,00	270.509,85
	01 - Tesouro	2.000,00	2.411.996,00		2.425,00	606.371,18	100.751,83	335.863,13	107.679,83	328.951,13	6.912,00	270.509,85
	301.0000 - Atenção Básica	1.000,00	2.386.000,00		733,13	733,13		733,13	733,13	733,13	733,13	
	4.4.90.51.00 - Obras e Instalações	1.000,00			733,13	733,13		733,13	733,13	733,13	733,13	
	4.4.90.52.00 - Equipamentos e Material Permanente	25.989,00			13.840,00	13.840,00		13.840,00	13.840,00	13.840,00	13.840,00	
	02 - Transferência e Convênios Estaduais - Vinculados	100.001,00			13.840,00	13.840,00		13.840,00	13.840,00	13.840,00	13.840,00	
	301.0001 - Emenda Parlamentar Estadual	100.001,00			13.840,00	13.840,00		13.840,00	13.840,00	13.840,00	13.840,00	
	4.4.90.52.00 - Equipamentos e Material Permanente	100.001,00			207.637,32	207.637,32		21.631,17	21.631,17	21.631,17	21.631,17	
	05 - Transferência e Convênios Federais - Vinculados	208.000,00			207.637,32	207.637,32		21.631,17	21.631,17	21.631,17	21.631,17	
	301.0000 - Atenção Básica	208.000,00	-4,00		207.637,32	207.637,32		21.631,17	21.631,17	21.631,17	21.631,17	

GeosIAP - PMP/INDA - Personalizado - TAOLIVEIRA

Página 37 de 37



TÂNIA APARECIDA DE OLIVEIRA D AVILA, JOAO CARLOS MUNIZ, CAIO CARCELO DE

Para verificar a validade das assinaturas, acesse <https://pindamonhangaba.1doc.com.br/verificacao/B1BB-3FBD-9254-AEB0> e informe o código B1BB-3FBD-9254-A



**MUNICÍPIO DE PINDAMONHANGABA**  
Balancete Analítico

Exercício de 2022  
NS/C e IS/AEL

Período: Agosto - 01/08/2022 a 31/08/2022 Entidades: Todas

**DESPESAS ORÇAMENTÁRIAS**

FICHA	DESCRIÇÃO	FIXAÇÃO		PRÉ EMPENHADO	EMPENHADO		LIQUIDADO		PARCO		A PAGAR	
		INICIAL	ALTERAÇÕES		PERÍODO	ACUMULADO	PERÍODO	ACUMULADO	PERÍODO	ACUMULADO	PERÍODO	ACUMULADO
465	4.4.90.52.00 - Equipamentos e Material Permanente	208.000,00	-4,00	1,00	207.637,22	21.631,17	21.631,17	21.631,17				166.000,05
	800.0002 - Emendas Parlamentares Individuais, não relacionados ao COVID-19 - SAÚDE			1,00								
	4.4.90.52.00 - Equipamentos e Material Permanente	1.375.272,00			93.839,83	93.839,83	93.839,83	93.839,83	93.839,83	93.839,83	93.839,83	
1066	08 - Emendas Parlamentares Individuais	1.375.272,00	-96.000,00		93.839,83	93.839,83	93.839,83	93.839,83	93.839,83	93.839,83	93.839,83	
	301.0000 - Atensão Básica											
	4.4.90.51.00 - Obras e Instalações	996.272,00	-96.000,00		93.839,83	93.839,83	93.839,83	93.839,83	93.839,83	93.839,83	93.839,83	
463	4.4.90.52.00 - Equipamentos e Material Permanente	377.000,00			270.496,48	2.425,00	2.425,00	2.425,00	2.425,00	2.425,00	2.425,00	70.660,20
	95 - Transferência e Convênios Federais - Vinculados - Exercícios Anteriores											
	301.0000 - Atensão Básica											
	4.4.90.52.00 - Equipamentos e Material Permanente	708.752,79			241.826,55	2.425,00	2.425,00	2.425,00	2.425,00	2.425,00	2.425,00	2.425,00
466	08 - Emendas Parlamentares Individuais	246.504,65	-246.504,65		28.665,93	2.425,00	2.425,00	2.425,00	2.425,00	2.425,00	2.425,00	2.425,00
	301.0000 - Atensão Básica											
	4.4.90.52.00 - Equipamentos e Material Permanente	246.504,65			28.665,93	2.425,00	2.425,00	2.425,00	2.425,00	2.425,00	2.425,00	2.425,00
843	304.0000 - Assistência Farmacêutica	65.388,14		1,00	63.880,90	63.880,90	63.880,90	63.880,90	63.880,90	63.880,90	63.880,90	63.880,90
	312.0000 - Combate ao Coronavírus - COVID-19			1,00								
846	4.4.90.52.00 - Equipamentos e Material Permanente	96.899,00		1,00	71.023,00	71.023,00	71.023,00	71.023,00	71.023,00	71.023,00	71.023,00	71.023,00
	800.0002 - Emendas Parlamentares Individuais, não relacionados ao COVID-19 - SAÚDE											
	4.4.90.52.00 - Equipamentos e Material Permanente	300.001,00			241.826,55	6.192,00	6.192,00	6.192,00	6.192,00	6.192,00	6.192,00	4.350,00
844	10.301.0014.2059 - Manutenção de Atensão Básica	4.000,00			3.128.997,00	780,00	780,00	780,00	780,00	780,00	780,00	780,00
	01 - Tesouro											
	301.0000 - Atensão Básica	4.000,00			3.128.997,00	780,00	780,00	780,00	780,00	780,00	780,00	780,00
467	3.3.90.30.00 - Material de Consumo	1.000,00	-2,00		3.099.999,00	566,04	566,04	566,04	566,04	566,04	566,04	566,04
470	3.3.90.39.00 - Outros Serviços de Terceiros Pessoa Jurídica	1.000,00			29.000,00	29.312,47	29.312,47	29.312,47	29.312,47	29.312,47	29.312,47	89.936,20
473	3.3.90.92.00 - Despesas de Exercícios Anteriores	1.000,00			208.002,00	10.049,50	10.049,50	10.049,50	10.049,50	10.049,50	10.049,50	89.936,20
474	3.3.90.93.00 - Indenizações e Restituições	2.000,00			906.002,00	10.049,50	10.049,50	10.049,50	10.049,50	10.049,50	10.049,50	89.936,20
	02 - Transferência e Convênios Estaduais - Vinculados											
	301.0000 - Atensão Básica	1.000,00			906.002,00	10.049,50	10.049,50	10.049,50	10.049,50	10.049,50	10.049,50	89.936,20
475	3.3.90.93.00 - Indenizações e Restituições	1.000,00			208.002,00	10.049,50	10.049,50	10.049,50	10.049,50	10.049,50	10.049,50	89.936,20
477	4.4.90.93.00 - Indenizações e Restituições	808.001,00		1,00	208.001,00	10.049,50	10.049,50	10.049,50	10.049,50	10.049,50	10.049,50	89.936,20
	301.0001 - Emenda Parlamentar Estadual											
1082	3.3.90.30.00 - Material de Consumo	7.963.000,00			195.628,00	7.682.350,20	7.682.350,20	7.682.350,20	7.682.350,20	7.682.350,20	7.682.350,20	2.828.460,79
	05 - Transferência e Convênios Federais - Vinculados											
	301.0000 - Atensão Básica	7.963.000,00			195.628,00	7.682.350,20	7.682.350,20	7.682.350,20	7.682.350,20	7.682.350,20	7.682.350,20	2.828.460,79
468	3.3.90.30.00 - Material de Consumo	2.900.000,00			149.997,00	216.195,84	216.195,84	216.195,84	216.195,84	216.195,84	216.195,84	785.112,33
469	3.3.90.36.00 - Outros Serviços de Terceiros Pessoa Física	220.000,00	-1,00		105.362,45	10.306,20	10.306,20	10.306,20	10.306,20	10.306,20	10.306,20	1.981.798,28
471	3.3.90.39.00 - Outros Serviços de Terceiros Pessoa Jurídica	2.000,00			43.633,00	43.633,00	43.633,00	43.633,00	43.633,00	43.633,00	43.633,00	43.633,00
476	3.3.90.93.00 - Indenizações e Restituições	1.000,00			43.633,00	43.633,00	43.633,00	43.633,00	43.633,00	43.633,00	43.633,00	43.633,00
478	4.4.90.93.00 - Indenizações e Restituições	1.000,00			100.001,00	100.001,00	100.001,00	100.001,00	100.001,00	100.001,00	100.001,00	100.001,00
	312.0000 - Combate ao Coronavírus - COVID-19											
971	3.3.90.30.00 - Material de Consumo	1.541.500,00		1,00	87.000,00	87.000,00	87.000,00	87.000,00	87.000,00	87.000,00	87.000,00	87.000,00
	800.0002 - Emendas Parlamentares Individuais, não relacionados ao COVID-19 - SAÚDE											
	3.3.90.30.00 - Material de Consumo	1.541.500,00		1,00	87.000,00	87.000,00	87.000,00	87.000,00	87.000,00	87.000,00	87.000,00	87.000,00
970	08 - Emendas Parlamentares Individuais	1.541.500,00		1,00	197.001,00	197.001,00	197.001,00	197.001,00	197.001,00	197.001,00	197.001,00	197.001,00
	301.0000 - Atensão Básica											
	3.3.90.30.00 - Material de Consumo	1.541.500,00		1,00	197.001,00	197.001,00	197.001,00	197.001,00	197.001,00	197.001,00	197.001,00	197.001,00
472	92 - Transferência e Convênios Estaduais - Vinculados - Exercícios Anteriores	197.001,00		1,00	196.999,30	1.116,40	1.116,40	1.116,40	1.116,40	1.116,40	1.116,40	1.116,40
	301.0001 - Emenda Parlamentar Estadual											
	3.3.90.30.00 - Material de Consumo	197.001,00		1,00	196.999,30	1.116,40	1.116,40	1.116,40	1.116,40	1.116,40	1.116,40	1.116,40
851	3.3.90.30.00 - Material de Consumo	197.001,00		1,00	196.999,30	1.116,40	1.116,40	1.116,40	1.116,40	1.116,40	1.116,40	1.116,40



Assinado por 4 pessoas: TÂNIA PINHEIRO DE OLIVEIRA AVILA, JOÃO CARLOS MUNIZ DA SILVA, RAFAEL MARCELO DE OLIVEIRA e ISABEL DOMINGUES

Para verificar a validade das assinaturas, acesse <https://pindamonhangaba.1doc.com.br/verificacao/B1BB-3FBD-9254-AEB0> e informe o código B1BB-3FBD-9254-A





**MUNICÍPIO DE PINDAMONHANGABA**  
Balancete Analítico

Exercício de 2022  
SECRETARIA DE GOVERNO e ISAEI

Período: Agosto - 01/08/2022 a 31/08/2022 Entidades: Todas

**DESPESAS ORÇAMENTÁRIAS**

FICHA	DESCRIÇÃO	FIXAÇÃO		PRÉ EMPENHADO	EMPENHADO		LIQUIDADO		PAGO		A PAGAR	
		INICIAL	ALTERAÇÕES		PERÍODO	ACUMULADO	PERÍODO	ACUMULADO	PERÍODO	ACUMULADO	LIQUIDADO	NÃO LIQUID.
498	302.0000 - Atengão de Média e Alta Complexidade Ambulatorial e Hospitalar	2.000,00	-1,00	2.180.822,94	20.839,50	24.114.861,65	2.847.451,83	19.309.915,99	2.584.373,77	18.039.220,66	1.270.695,33	4.804.945,95
500	4.4.90.93.00 - Indenizações e Restituições	1.000,00	-1,00	1.111.891,99	20.839,50	24.044.361,75	2.818.279,83	19.241.801,49	2.545.078,77	17.971.106,16	1.270.695,33	4.802.560,26
486	05 - Transferência e Convênios Federais - Vinculados	22.730.000,00	2.165.991,00	111.891,99	16.883.136,01	2.586.767,47	2.037.813,37	15.123.830,57	1.975.139,37	14.118.865,96	1.004.984,61	1.759.301,54
493	3.3.50.39.00 - Outros Serviços de Terceiros - Pessoa Jurídica	17.008.000,00	575.996,00	111.891,99	19.362,50	2.586.767,47	237.636,12	1.564.296,17	1.507.717,53	1.422.193,92	142.102,25	1.022.472,50
491	3.3.90.30.00 - Material de Consumo	2.600.000,00	-2,00	111.891,99	19.362,50	220.000,00	21.043,56	143.257,68	21.043,56	143.257,68	76.746,32	76.746,32
499	3.3.90.36.00 - Outros Serviços de Terceiros - Pessoa Física	220.000,00	1.589.997,00	111.891,99	1.476,00	4.354.458,27	521.786,78	2.410.417,07	398.178,31	2.288.808,60	123.608,47	1.944.041,50
501	4.4.90.93.00 - Indenizações e Restituições	1.000,00	635.302,00	2,00	70.499,90	70.499,90	29.172,00	68.114,50	39.295,00	68.114,50	2.382,00	2.382,00
983	312.0000 - Combate ao Coronavírus - COVID-19	3.3.50.39.00 - Outros Serviços de Terceiros - Pessoa Jurídica	564.801,00	1,00	2.068.928,95	70.499,90	29.172,00	68.114,50	39.295,00	68.114,50	2.382,00	2.382,00
936	3.3.90.30.00 - Material de Consumo	2.069.907,00	70.501,00	1,00	650.005,00	1.278.140,73	87.673,20	734.940,67	709.138,51	720.236,51	4.704,16	543.208,06
1081	800.0002 - Emendas Parlamentares Individuais, não relacionados ao COVID-19 - SAÚDE	650.005,00	1.419.902,00	1.418.923,95	95.955,00	1.278.140,73	1.990,00	3.088,00	1.990,00	3.088,00	182.800,00	182.800,00
958	3.3.50.39.00 - Outros Serviços de Terceiros - Pessoa Jurídica	1.419.902,00	1.419.902,00	1.418.923,95	357.478,25	1.092.251,73	85.683,20	731.852,67	707.146,51	727.146,51	360.399,04	360.399,04
980	08 - Emendas Parlamentares Individuais	96.272,00	96.272,00	76.136,00	171.262,03	171.262,03	66.735,74	66.735,74	66.735,74	66.735,74	66.735,74	104.527,29
494	302.0000 - Atengão de Média e Alta Complexidade Ambulatorial e Hospitalar	76.136,00	15.656,00	76.136,00	171.262,03	171.262,03	66.735,74	66.735,74	66.735,74	66.735,74	66.735,74	104.527,29
989	3.3.90.30.00 - Material de Consumo	4.500,00	1.375.960,39	2,00	453.433,25	1.278.140,73	87.673,20	734.940,67	709.138,51	720.236,51	4.704,16	543.208,06
933	91 - Tesouro - Exercícios Anteriores	1.375.960,39	1.375.960,39	2,00	95.955,00	1.278.140,73	1.990,00	3.088,00	1.990,00	3.088,00	182.800,00	182.800,00
953	302.0000 - Atengão de Média e Alta Complexidade Ambulatorial e Hospitalar	188.215,00	1.187.746,39	1,00	357.478,25	1.092.251,73	85.683,20	731.852,67	707.146,51	727.146,51	360.399,04	360.399,04
1078	92 - Transferência e Convênios Estaduais - Vinculados - Exercícios Anteriores	3.999.805,25	48.022,89	46.952,08	1.070,81	2.795.592,22	536.524,08	973.882,77	594.774,08	973.882,77	1.821.701,05	1.821.701,05
954	302.0000 - Atengão de Média e Alta Complexidade Ambulatorial e Hospitalar	46.952,08	46.952,08	46.952,08	1.070,81	1.070,81	1.070,81	1.070,81	1.070,81	1.070,81	1.070,81	1.070,81
842	3.3.90.30.00 - Material de Consumo	1.070,81	3.716.717,32	817.434,08	1.070,81	2.594.458,11	520.275,08	778.933,66	520.275,08	778.933,66	1.780.527,05	1.780.527,05
849	3.3.90.39.00 - Outros Serviços de Terceiros Pessoa Jurídica	191.170,62	3.525.546,70	1,00	91.165,70	2.468.292,41	520.275,08	687.767,96	520.275,08	687.767,96	41.181,80	41.181,80
841	312.0000 - Combate ao Coronavírus - COVID-19	817.433,08	235.065,04	1,00	235.065,30	193.878,30	16.249,00	193.878,30	64.499,00	193.878,30	41.181,80	41.181,80
850	95 - Transferência e Convênios Federais - Vinculados - Exercícios Anteriores	235.065,04	4.136.007,00	1,00	44.737,85	4.126.060,42	328.010,59	1.111.157,38	262.446,76	942.925,70	168.231,68	3.014.905,54
859	302.0000 - Atengão de Média e Alta Complexidade Ambulatorial e Hospitalar	1.598.001,00	1.598.001,00	1,00	1.598.000,00	1.598.000,00	1.598.000,00	1.598.000,00	1.598.000,00	1.598.000,00	1.598.000,00	1.598.000,00
839	312.0000 - Combate ao Coronavírus - COVID-19	521.002,00	1.944.001,00	2,00	520.487,22	1.944.000,00	27.431,58	342.590,23	27.431,58	342.590,23	177.897,89	177.897,89
935	3.3.90.30.00 - Material de Consumo	184.001,00	337.001,00	1,00	183.937,89	336.549,43	27.431,58	182.232,74	27.431,58	182.232,74	154.317,99	154.317,99
840	3.3.90.39.00 - Outros Serviços de Terceiros Pessoa Jurídica	337.001,00	1.359.001,00	1,00	44.737,85	1.356.194,06	203.189,93	338.610,66	132.347,33	267.768,06	1.017.581,40	1.017.581,40
919	800.0001 - Emendas Parlamentares Individuais, não relacionados ao COVID-19 - SAÚDE	1.359.001,00	658.003,00	3,00	651.379,04	203.189,93	97.389,08	429.955,49	102.667,85	332.567,41	25.000,00	25.000,00
918	3.3.50.39.00 - Outros Serviços de Terceiros - Pessoa Jurídica	658.003,00	150.001,00	1,00	150.000,00	150.000,00	125.000,00	125.000,00	12.500,00	112.500,00	12.500,00	12.500,00
919	3.3.90.30.00 - Material de Consumo	400.001,00	108.001,00	1,00	399.996,08	101.382,96	10.397,16	285.174,35	73.270,69	190.662,43	74.491,92	134.827,93
978	3.3.90.36.00 - Outros Serviços de Terceiros - Pessoa Física	108.001,00	108.001,00	1,00	101.382,96	101.382,96	10.397,16	39.782,14	16.897,16	29.384,98	10.397,16	61.600,32

Geoslap - PMP/INDA - Personalizado - TAO/LEI/VEIRA







**MUNICÍPIO DE PINDAMONHANGABA**  
Balancete Analítico

Exercício de 2022  
e ISIAEL

Período: Agosto - 01/08/2022 a 31/08/2022 Entidades: Todas

**DESPESAS ORÇAMENTÁRIAS**

FICHA	DESCRIÇÃO	FIXAÇÃO		PRÉ EMPENHADO	EMPENHADO		LIQUIDADO		PAGO		A PAGAR	
		INICIAL	ALTERAÇÕES		PERÍODO	ACUMULADO	PERÍODO	ACUMULADO	PERÍODO	ACUMULADO	LIQUIDADO	NÃO LIQUID.
<b>10.331.0014.2058 - Manutenção CEREST</b>												
05	- Transferência e Convênios Federais - Vinculados	220.000,00	-220.000,00									
302.0000	- Atuação de Média e Alta Complexidade Ambulatorial e Hospitalar	220.000,00	-220.000,00									
3.3.90.14.00	- OBRAS - Pessoal Civil	10.000,00	-10.000,00									
3.3.90.30.00	- Material de Consumo	30.000,00	-30.000,00									
3.3.90.33.00	- Passagens e Despesas com Locomoção	40.000,00	-40.000,00									
3.3.90.39.00	- Outros Serviços de Terceiros Pessoa Jurídica	140.000,00	-140.000,00									
504		<b>140.000,00</b>	<b>-140.000,00</b>									
505	<b>01.10.40 - DEPARTAMENTO DE PROTEÇÃO AOS RISCOS E AGRAVOS À SAÚDE</b>	<b>10.393.136,00</b>	<b>66.880,00</b>	<b>41.983,64</b>	<b>696.592,66</b>	<b>5.437.477,64</b>	<b>645.941,51</b>	<b>4.818.248,26</b>	<b>650.736,67</b>	<b>4.690.138,39</b>	<b>126.216,87</b>	<b>619.133,98</b>
10.304.0014.1003	- Equipamentos em Geral	127.000,00	150.000,00	133,13	162.194,15	254.430,41	3.720,00	79.406,26		75.686,26	3.720,00	175.027,95
01 - Tesouro		1.000,00		132,13								
303.0000	- Vigilância em Saúde	1.000,00		132,13								
506	4.4.90.52.00 - Equipamentos e Material Permanente	1.000,00	-1,00		29.293,73	121.529,99	3.720,00	79.406,26		75.686,26	3.720,00	42.127,3
05 - Transferência e Convênios Federais - Vinculados		126.000,00	-1,00		29.293,73	121.529,99	3.720,00	79.406,26		75.686,26	3.720,00	42.127,3
303.0000	- Vigilância em Saúde	126.000,00	-1,00		29.293,73	121.529,99	3.720,00	79.406,26		75.686,26	3.720,00	42.127,3
507	4.4.90.52.00 - Equipamentos e Material Permanente	126.000,00	-1,00	1,00	132.900,42	132.900,42						132.900,42
95 - Transferência e Convênios Federais - Vinculados - Exercícios Anteriores		150.001,00	-150.001,00	1,00	132.900,42	132.900,42						132.900,42
303.0000	- Vigilância em Saúde	150.001,00	-150.001,00	1,00	132.900,42	132.900,42						132.900,42
999	4.4.90.52.00 - Equipamentos e Material Permanente	220.000,00	17.000,00	16.386,01	-1.627,07	166.723,86	6.268,56	114.541,32	15.974,11	114.054,98	486,34	51.266,32
01 - Tesouro		10.000,00			-7.000,00	917,02						912,02
303.0000	- Vigilância em Saúde	10.000,00			-7.000,00	917,02						912,02
510	3.3.90.39.00 - Outros Serviços de Terceiros Pessoa Jurídica	8.000,00			7.000,00	917,02						912,02
512	3.3.90.92.00 - Despesas de Exercícios Anteriores	1.000,00										912,02
513	3.3.90.93.00 - Indenizações e Restituições	1.000,00										912,02
05 - Transferência e Convênios Federais - Vinculados		210.000,00	-1,00		5.372,93	165.806,84	6.268,56	114.541,32	15.974,11	114.054,98	486,34	51.266,32
303.0000	- Vigilância em Saúde	210.000,00	-1,00		5.372,93	165.806,84	6.268,56	114.541,32	15.974,11	114.054,98	486,34	51.266,32
508	3.3.90.30.00 - Material de Consumo	70.000,00			23.700,00	59.615,89	1.413,66	56.206,67	11.119,21	55.812,33	486,34	3.317,32
509	3.3.90.32.00 - Material, Bem ou Serviço para Distribuição Gratuita	40.000,00			23.700,00	59.615,89	1.413,66	56.206,67	11.119,21	55.812,33	486,34	3.317,32
511	3.3.90.39.00 - Outros Serviços de Terceiros Pessoa Jurídica	100.000,00	-1,00	16.386,01	-18.327,07	76.898,45	4.854,90	52.650,15	4.854,90	52.650,15		23.700,00
95 - Transferência e Convênios Federais - Vinculados - Exercícios Anteriores		17.001,00	-17.001,00	16.386,01	-18.327,07	76.898,45	4.854,90	52.650,15	4.854,90	52.650,15		23.700,00
303.0000	- Vigilância em Saúde	17.001,00	-17.001,00	16.386,01	-18.327,07	76.898,45	4.854,90	52.650,15	4.854,90	52.650,15		23.700,00
979	3.3.90.39.00 - Outros Serviços de Terceiros Pessoa Jurídica	360.136,00		16.386,01								24.248,00
10.304.0014.2065	- Manutenção Programa de Zoonoses	280.000,00		16.386,01								24.248,00
01 - Tesouro		280.000,00		16.386,01								24.248,00
303.0000	- Vigilância em Saúde	280.000,00		16.386,01								24.248,00
514	3.3.90.30.00 - Material de Consumo	70.000,00	-3.000,00		279.698,83	3.838,50	1.600,00	66.893,40	2.238,50	65.293,40	1.600,00	118.817,4
515	3.3.90.39.00 - Outros Serviços de Terceiros Pessoa Jurídica	210.000,00	3.000,00		279.698,83	3.838,50	1.600,00	66.893,40	2.238,50	65.293,40	1.600,00	118.817,4
08 - Empresas Parlamentares Individuais		80.136,00			279.698,83	3.838,50	1.600,00	66.893,40	2.238,50	65.293,40	1.600,00	118.817,4
303.0000	- Vigilância em Saúde	80.136,00			279.698,83	3.838,50	1.600,00	66.893,40	2.238,50	65.293,40	1.600,00	118.817,4
981	3.3.90.30.00 - Material de Consumo	80.136,00	20.136,00		279.698,83	3.838,50	1.600,00	66.893,40	2.238,50	65.293,40	1.600,00	118.817,4
3.3.90.39.00	- Outros Serviços de Terceiros Pessoa Jurídica	9.441.000,00	-339.120,00		459.065,58	3.565.726,60	3.565.726,60	488.971,50	3.452.712,38	3.452.712,38	113.014,22	113.014,22
10.305.0003.2006	- Manutenção da Folha de Pagamento	8.117.000,00	-444.001,00		459.065,58	3.565.726,60	3.565.726,60	488.971,50	3.452.712,38	3.452.712,38	113.014,22	113.014,22
01 - Tesouro		8.117.000,00	-444.001,00		459.065,58	3.565.726,60	3.565.726,60	488.971,50	3.452.712,38	3.452.712,38	113.014,22	113.014,22
303.0000	- Vigilância em Saúde	5.885.000,00	-444.001,00		318.161,69	2.416.585,72	2.416.585,72	318.161,69	2.416.585,72	2.416.585,72		
3.1.90.11.00	- Vencimentos e Vantagens Fixas Pessoal Civil	1.931.000,00	-444.001,00		113.014,22	887.694,37	113.014,22	887.694,37	113.014,22	113.014,22		
3.1.90.13.00	- Obrigações Patronais	1.931.000,00	-444.001,00		113.014,22	887.694,37	113.014,22	887.694,37	113.014,22	113.014,22		
519		301.000,00			27.889,67	261.446,51	27.889,67	261.446,51	27.889,67	261.446,51		
520					27.889,67	261.446,51	27.889,67	261.446,51	27.889,67	261.446,51		

GeosIAP - PMP/PINDA - Personalizado - TAO/LIVEIRA

Assinado por 4 pessoas: ANANDA PRECIDA DE OLIVEIRA D AVALANCIA, CLAUDIO MARCELO DE G



DOMINGUES

Para verificar a validade das assinaturas, acesse <https://pindamonhangaba.1doc.com.br/verificacao/B1BB-3FBD-9254-AEB0> e informe o código B1BB-3FBD-9254-A





**MUNICÍPIO DE PINDAMONHANGABA**  
Balancete Analítico

Exercício de 2022  
SECRETARIA DE SAÚDE

Período: Agosto - 01/08/2022 a 31/08/2022 Entidades: Todas

**DESPESAS ORÇAMENTÁRIAS**

FICHA	DESCRIÇÃO	FIXAÇÃO		PRÉ EMPENHADO	EMPENHADO		LIQUIDADO		PAGO		A PAGAR	
		INICIAL	ALTERAÇÕES		PERÍODO	ACUMULADO	PERÍODO	ACUMULADO	PERÍODO	ACUMULADO	LIQUIDADO	NÃO LIQUID.
532	05 - Transferência e Convênios Federais - Vinculados	20.000,00										
	3.3.90.30.00 - Material de Consumo	10.000,00										
536	01.10.60 - DEPARTAMENTO DE ASSISTÊNCIA FARMACÉUTICA E SAÚDE BUCAL	17.707.000,00	637.263,40	17.550,39	1.086.414,91	12.539.126,68	1.672.630,29	11.530.881,68	1.582.149,55	10.916.986,25	613.673,43	1.008.279,00
	10.301.0003.2006 - Manutenção da Folha de Pagamento	7.926.000,00	33.782,15	1,00	637.655,33	4.934.230,30	637.655,33	4.833.230,30	640.107,66	4.697.642,05	136.124,70	
	01 - Tesouro	7.926.000,00	-66.682,40		637.655,33	4.833.230,30	637.655,33	4.833.230,30	640.107,66	4.697.642,05	136.124,70	
	301.0000 - Atenção Básica	7.926.000,00	-66.682,40		637.655,33	4.833.230,30	637.655,33	4.833.230,30	640.107,66	4.697.642,05	136.124,70	
540	3.1.90.11.00 - Vencimentos e Vantagens Fixas Pessoal Civil	6.130.000,00	-66.681,40		501.530,63	3.864.643,19	501.530,63	3.864.643,19	501.530,63	3.864.643,19		
541	3.1.90.13.00 - Obrigações Patronais	1.795.000,00	-1,00		136.124,72	968.334,66	136.124,72	968.334,66	138.577,03	832.209,96	136.124,70	
542	3.1.90.16.00 - Outras Despesas Variáveis Pessoal Civil	1.000,00		1,00		788,90		788,90		788,90		
	05 - Transferência e Convênios Federais - Vinculados	100.463,55	100.464,55	1,00		100.463,55		100.463,55		100,463,55		
	100.0008 - Recurso Pré-sal	100.464,55	100,464,55	1,00		100,463,55		100,463,55		100,463,55		
988	3.1.90.13.00 - Obrigações Patronais	700.000,00	-52.000,00	16.954,99	110.561,80	533.403,30	11.930,60	224.644,35	9.442,60	222.156,35	2.488,00	308.758,45
	10.301.0014.2060 - Manutenção da Atenção Básica - Odontológica	700.000,00	-52.000,00	16.954,99	110.561,80	533.403,30	11.930,60	224.644,35	9.442,60	222.156,35	2.488,00	308.758,45
	05 - Transferência e Convênios Federais - Vinculados	700.000,00	-52.000,00	16.954,99	110.561,80	533.403,30	11.930,60	224.644,35	9.442,60	222.156,35	2.488,00	308.758,45
	301.0000 - Atenção Básica	700.000,00	-52.000,00	16.954,99	110.561,80	533.403,30	11.930,60	224.644,35	9.442,60	222.156,35	2.488,00	308.758,45
543	3.3.90.30.00 - Material de Consumo	500.000,00	-52.000,00	10.804,88	211.268,49	1.774.289,41	211.268,49	1.774.289,41	216.691,42	1.729.571,69	44.717,72	44.717,72
	10.302.0003.2006 - Manutenção da Folha de Pagamento	3.010.000,00	-60.481,90		211.268,49	1.774.289,41	211.268,49	1.774.289,41	216.691,42	1.729.571,69	44.717,72	44.717,72
	01 - Tesouro	3.010.000,00	-60.481,90		211.268,49	1.774.289,41	211.268,49	1.774.289,41	216.691,42	1.729.571,69	44.717,72	44.717,72
	302.0000 - Atenção de Média e Alta Complexidade Ambulatorial e Hospitalar	3.010.000,00	-60.481,90		211.268,49	1.774.289,41	211.268,49	1.774.289,41	216.691,42	1.729.571,69	44.717,72	44.717,72
545	3.1.90.11.00 - Vencimentos e Vantagens Fixas Pessoal Civil	2.337.000,00	-60.481,90		166.550,77	1.391.093,60	166.550,77	1.391.093,60	166.550,77	1.391.093,60		
546	3.1.90.13.00 - Obrigações Patronais	682.000,00			44.717,72	383.195,81	44.717,72	383.195,81	50.140,65	338.078,09	44.717,72	
547	3.1.90.16.00 - Outras Despesas Variáveis Pessoal Civil	1.000,00	-74.709,50		61.007,62	510.652,23	61.007,62	510.652,23	62.308,49	498.967,73	11.684,50	
	10.303.0003.2006 - Manutenção da Folha de Pagamento	743.000,00	-74.709,50		61.007,62	510.652,23	61.007,62	510.652,23	62.308,49	498.967,73	11.684,50	
	01 - Tesouro	743.000,00	-74.709,50		61.007,62	510.652,23	61.007,62	510.652,23	62.308,49	498.967,73	11.684,50	
	304.0000 - Assistência Farmacêutica	743.000,00	-74.709,50		61.007,62	510.652,23	61.007,62	510.652,23	62.308,49	498.967,73	11.684,50	
548	3.1.90.11.00 - Vencimentos e Vantagens Fixas Pessoal Civil	563.000,00	-84.709,50		47.944,49	385.062,86	47.944,49	385.062,86	47.944,49	385.062,86		
549	3.1.90.13.00 - Obrigações Patronais	169.000,00			11.684,50	105.467,64	11.684,50	105.467,64	12.985,57	93.783,14	11.684,50	
550	3.1.90.16.00 - Outras Despesas Variáveis Pessoal Civil	11.000,00	10.000,00		1.378,63	20.121,73	1.378,63	20.121,73	1.378,63	20.121,73		
	10.303.0014.2055 - Manutenção da Assistência Farmacêutica	4.298.652,65	790.652,65	594,40	67.921,67	3.908.246,67	634.057,84	3.324.716,47	532.873,27	2.860.543,16	364.173,31	583.530,00
	01 - Tesouro	400.000,00	341.000,00	592,40	15.958,87	404.951,47	80.288,22	349.140,81	29.161,72	293.346,15	55.794,66	55.811,66
	304.0000 - Assistência Farmacêutica	400.000,00	341.000,00	592,40	15.958,87	404.951,47	80.288,22	349.140,81	29.161,72	293.346,15	55.794,66	55.811,66
551	3.3.90.32.00 - Material, Bem ou Serviço para Distribuição Gratuita	918.000,00	341.000,00	592,40	15.958,87	404.951,47	80.288,22	349.140,81	29.161,72	293.346,15	55.794,66	55.811,66
	02 - Transferência e Convênios Estaduais - Vinculados	918.000,00	341.000,00	592,40	15.958,87	404.951,47	80.288,22	349.140,81	29.161,72	293.346,15	55.794,66	55.811,66
	304.0000 - Assistência Farmacêutica	918.000,00	341.000,00	592,40	15.958,87	404.951,47	80.288,22	349.140,81	29.161,72	293.346,15	55.794,66	55.811,66
552	3.3.90.32.00 - Material, Bem ou Serviço para Distribuição Gratuita	2.880.000,00	1.000,00	1,00	51.962,80	2.638.928,11	432.072,25	2.216.222,23	182.081,68	1.915.222,58	300.998,65	422.702,98
	05 - Transferência e Convênios Federais - Vinculados	2.880.000,00	1.000,00	1,00	51.962,80	2.638.928,11	432.072,25	2.216.222,23	182.081,68	1.915.222,58	300.998,65	422.702,98
	304.0000 - Assistência Farmacêutica	2.880.000,00	1.000,00	1,00	51.962,80	2.638.928,11	432.072,25	2.216.222,23	182.081,68	1.915.222,58	300.998,65	422.702,98
553	3.3.90.32.00 - Material, Bem ou Serviço para Distribuição Gratuita	2.980.000,00	-1,00	1,00	51.962,80	2.638.928,11	432.072,25	2.216.222,23	182.081,68	1.915.222,58	300.998,65	422.702,98
	312.0000 - Combate ao Coronavírus - COVID-19	2.980.000,00	-1,00	1,00	51.962,80	2.638.928,11	432.072,25	2.216.222,23	182.081,68	1.915.222,58	300.998,65	422.702,98
880	3.3.90.30.00 - Material de Consumo	171.695,41		1,00		93.412,65		93.412,65	46.762,77	46.762,77		
	92 - Transferência e Convênios Estaduais - Vinculados - Exercícios Anteriores	171.695,41		1,00		93.412,65		93.412,65	46.762,77	46.762,77		
	304.0000 - Assistência Farmacêutica	171.695,41		1,00		93.412,65		93.412,65	46.762,77	46.762,77		
	3.3.90.32.00 - Material, Bem ou Serviço para Distribuição Gratuita	277.959,24		1,00		277.959,24		277.959,24	277.959,24	277.959,24		
	10.303.0014.2056 - Manutenção da Assistência Farmacêutica - REMANE	277.959,24		1,00		277.959,24		277.959,24	277.959,24	277.959,24		
852	1.030.000,00											
	1.030.000,00											
	878.314,77											
	117.610,41											
	762.328,92											
	120.726,11											
	707.643,72											
	54.685,20											
	115.985,35											



**MUNICÍPIO DE PINDAMONHANGABA**  
Balancete Analítico

Exercício de 2022

Período: Agosto - 01/08/2022 a 31/08/2022 Entidades: Todas

**DESPESAS ORÇAMENTÁRIAS**

FICHA	DESCRIÇÃO	FIXAÇÃO		PRE-EMPENHADO	EMPENHADO		LÍQUIDADO		PAGO		A PAGAR	
		INICIAL	ALTERAÇÕES		PERÍODO	ACQUIRIDADO	PERÍODO	ACQUIRIDADO	PERÍODO	ACQUIRIDADO	LÍQUIDADO	NÃO LIQUID.
05	Transferência e Compênsos Federais - Vinculados	1.030.000,00			878.314,77	117.610,41	762.328,92	120.726,11	707.643,72	54.685,20	115.988,55	
304.0000	Assistência Farmacêutica	1.030.000,00			878.314,77	117.610,41	762.328,92	120.726,11	707.643,72	54.685,20	115.988,55	
554	01.10.70 - DEPARTAMENTO DE URGÊNCIA E EMERGÊNCIA	54.662.000,00	18.895.587,90	3.791.574,61	1.756.698,76	61.375.743,06	13.197.240,73	47.515.947,36	5.874.947,63	42.838.552,22	14.061.795,20	
10.302.0003.2006	Mantimento de Folha de Pagamento	22.812.000,00	-2.322.000,00		1.756.698,76	13.197.241,73	13.197.241,73	13.197.240,73	1.741.578,30	12.855.514,92	341.725,81	
01 - Tesouro		22.812.000,00	-2.322.000,00		1.756.698,76	13.197.241,73	13.197.240,73	13.197.240,73	1.741.578,30	12.855.514,92	341.725,81	
302.0000	Atenção de Média e Alta Complexidade Ambulatorial e Hospitalar	22.812.000,00			1.756.698,76	13.197.241,73	13.197.240,73	13.197.240,73	1.741.578,30	12.855.514,92	341.725,81	
01 - Tesouro		22.812.000,00			1.756.698,76	13.197.241,73	13.197.240,73	13.197.240,73	1.741.578,30	12.855.514,92	341.725,81	
31.90.13.00	Vencimentos e Vantagens Fixas Pessoal Civil	4.546.000,00	-2.342.000,00	20.000,00	1.386.253,29	10.107.570,32	10.107.570,32	10.107.569,32	1.386.253,29	2.428.454,00	341.725,81	
31.90.13.00	Outras Despesas Variáveis Pessoal Civil	301.000,00			341.725,81	2.770.179,81	2.770.179,81	2.770.179,81	326.605,35	2.428.454,00		
10.302.0004.2057	Mantimento de Atenção Especializada	31.850.000,00	21.177.587,80	3.791.574,61	48.178.501,33	34.116.706,63	41.333.369,33	29.963.337,30	4.133.369,33	29.963.337,30	14.061.795,20	
01 - Tesouro		31.850.000,00	21.177.587,80	3.791.574,61	48.178.501,33	34.116.706,63	41.333.369,33	29.963.337,30	4.133.369,33	29.963.337,30	14.061.795,20	
302.0000	Atenção de Média e Alta Complexidade Ambulatorial e Hospitalar	31.850.000,00	21.177.587,80	3.791.574,61	48.178.501,33	34.116.706,63	41.333.369,33	29.963.337,30	4.133.369,33	29.963.337,30	14.061.795,20	
01 - Tesouro		31.850.000,00	21.177.587,80	3.791.574,61	48.178.501,33	34.116.706,63	41.333.369,33	29.963.337,30	4.133.369,33	29.963.337,30	14.061.795,20	
31.90.16.00	Outras Despesas Variáveis Pessoal Civil	362.998,00	362.998,00	362.155,13	30.793.333,21	1.235.841,31	28.321.650,59	1.235.841,31	27.085.809,28	1.235.841,31	2.471.685,52	
31.90.16.00	Outras Despesas Variáveis Pessoal Civil	362.998,00	362.998,00	362.155,13	30.793.333,21	1.235.841,31	28.321.650,59	1.235.841,31	27.085.809,28	1.235.841,31	2.471.685,52	
558	01.12.2003.2006 - Manutenção de Folha de Pagamento	31.850.000,00	-17.205.171,00	17.568.169,00	17.385.168,12	17.385.168,12	17.385.168,12	17.385.168,12	17.385.168,12	2.897.528,02	2.897.528,02	
31.90.13.00	Vencimentos e Vantagens Fixas Pessoal Civil	17.962.000,00			17.385.168,12	17.385.168,12	17.385.168,12	17.385.168,12	17.385.168,12	2.897.528,02	2.897.528,02	
01 - Tesouro		17.962.000,00			17.385.168,12	17.385.168,12	17.385.168,12	17.385.168,12	17.385.168,12	2.897.528,02	2.897.528,02	
302.0000	Atenção de Média e Alta Complexidade Ambulatorial e Hospitalar	20.814.589,80	20.814.589,80	3.429.419,68	17.385.168,12	2.897.528,02	5.795.056,04	2.897.528,02	2.897.528,02	2.897.528,02	11.590.112,08	
01 - Tesouro		20.814.589,80	20.814.589,80	3.429.419,68	17.385.168,12	2.897.528,02	5.795.056,04	2.897.528,02	2.897.528,02	2.897.528,02	11.590.112,08	
870	3.150.39.00 - Outros Serviços de Terceiros - Pessoa Jurídica	20.814.589,80	1,00	3.429.419,68	17.385.168,12	2.897.528,02	5.795.056,04	2.897.528,02	2.897.528,02	2.897.528,02	11.590.112,08	
3.150.39.00	Outros Serviços de Terceiros - Pessoa Jurídica	20.814.589,80	1,00	3.429.419,68	17.385.168,12	2.897.528,02	5.795.056,04	2.897.528,02	2.897.528,02	2.897.528,02	11.590.112,08	
872	02.11 - SECRETARIA MUNICIPAL DE ESPORTE E Lazer	12.821.844,00	4.329.231,41	688.651,13	1.686.288,79	17.844.286,91	2.480.310,32	14.287.981,25	2.897.528,02	2.897.528,02	488.074,63	
01.11.0 - GABINETE DO SECRETARIO		2.869.000,00	603.000,00	17.141,20	177.608,64	3.877.083,47	428.134,13	2.875.392,44	429.336,04	2.818.739,46	56.654,36	
04.122.0003.2006	Mantimento de Folha de Pagamento	693.000,00	13.000,00	13.000,00	104.633,64	695.186,98	104.633,64	695.186,98	102.915,88	676.978,22	18.208,76	
01 - Tesouro		693.000,00	13.000,00	13.000,00	104.633,64	695.186,98	104.633,64	695.186,98	102.915,88	676.978,22	18.208,76	
110.0000 - Geral		693.000,00	13.000,00	13.000,00	104.633,64	695.186,98	104.633,64	695.186,98	102.915,88	676.978,22	18.208,76	
110.0000 - Geral		693.000,00	13.000,00	13.000,00	104.633,64	695.186,98	104.633,64	695.186,98	102.915,88	676.978,22	18.208,76	
4.4.90.52.00	Equipamentos e Materiais Permanente	507.000,00	7.000,00		511.554,99	128.562,62	18.208,76	16.491,00	16.491,00	11.554,99	511.554,99	
02 - Transferência e Compênsos Estaduais		507.000,00	7.000,00		511.554,99	128.562,62	18.208,76	16.491,00	16.491,00	11.554,99	511.554,99	
100.0010 - Emenda Parlamentar Estadual		507.000,00	7.000,00		511.554,99	128.562,62	18.208,76	16.491,00	16.491,00	11.554,99	511.554,99	
4.4.90.52.00	Equipamentos e Materiais Permanente	90.000,00			74.781,58	511.554,99	74.781,58	74.781,58	74.781,58	511.554,99	18.208,76	
05 - Transferência e Compênsos Federais - Vinculados		90.000,00			74.781,58	511.554,99	74.781,58	74.781,58	74.781,58	511.554,99	18.208,76	
110.0000 - Geral		90.000,00			74.781,58	511.554,99	74.781,58	74.781,58	74.781,58	511.554,99	18.208,76	
4.4.90.52.00	Equipamentos e Materiais Permanente	224.997,00	6.000,00		55.089,37	55.089,37	11.643,30	55.089,37	11.643,30	367.493,96	21.859,00	
02 - Transferência e Compênsos Estaduais		224.997,00	6.000,00		55.089,37	55.089,37	11.643,30	55.089,37	11.643,30	367.493,96	21.859,00	
100.0010 - Emenda Parlamentar Estadual		224.997,00	6.000,00		55.089,37	55.089,37	11.643,30	55.089,37	11.643,30	367.493,96	21.859,00	
4.4.90.52.00	Equipamentos e Materiais Permanente	50.001,00			458.603,96	1.67.556,96	151.897,96	151.897,96	151.897,96	21.859,00	21.859,00	
05 - Transferência e Compênsos Federais - Vinculados		50.001,00			458.603,96	1.67.556,96	151.897,96	151.897,96	151.897,96	21.859,00	21.859,00	
110.0000 - Geral		50.001,00			458.603,96	1.67.556,96	151.897,96	151.897,96	151.897,96	21.859,00	21.859,00	
4.4.90.52.00	Equipamentos e Materiais Permanente	200.001,00			273.355,96	167.556,96	252.959,96	151.897,96	151.897,96	231.100,96	21.859,00	
05 - Transferência e Compênsos Federais - Vinculados		200.001,00			273.355,96	167.556,96	252.959,96	151.897,96	151.897,96	231.100,96	21.859,00	
110.0000 - Geral		200.001,00			273.355,96	167.556,96	252.959,96	151.897,96	151.897,96	231.100,96	21.859,00	
4.4.90.52.00	Equipamentos e Materiais Permanente	70.000,00			26.028,00	26.028,00	26.028,00	26.028,00	26.028,00	21.115,00	4.915,00	
08 - Emenda Parlamentar Estadual		70.000,00			26.028,00	26.028,00	26.028,00	26.028,00	26.028,00	21.115,00	4.915,00	
110.0000 - Geral		70.000,00			26.028,00	26.028,00	26.028,00	26.028,00	26.028,00	21.115,00	4.915,00	
4.4.90.52.00	Equipamentos e Materiais Permanente	120.001,00			115.220,00	115.220,00	115.220,00	115.220,00	115.220,00	115.220,00	4.915,00	
91 - Tesouro - Exercícios Anteriores		120.001,00			115.220,00	115.220,00	115.220,00	115.220,00	115.220,00	115.220,00	4.915,00	
110.0000 - Geral		120.001,00			115.220,00	115.220,00	115.220,00	115.220,00	115.220,00	115.220,00	4.915,00	
877	4.4.90.52.00 - Equipamentos e Material Permanente	2.112.000,00	210.000,00	1.080,87	11.773,00	2.203.262,53	155.943,53	1.790.910,90	174.522,20	1.615,50	412.353,53	
01 - Tesouro		2.112.000,00	210.000,00	1.080,87	11.773,00	2.203.262,53	155.943,53	1.790.910,90	174.522,20	1.615,50	412.353,53	
110.0000 - Geral		2.112.000,00	210.000,00	1.080,87	11.773,00	2.203.262,53	155.943,53	1.790.910,90	174.522,20	1.615,50	412.353,53	
564	3.3.90.14.00 - Diárias - Pessoal Civil	17.000,00			11.150,00	119.350,00	10.550,00	82.700,00	17.200,00	4.550,00		
3.3.90.14.00	Diárias - Pessoal Civil	17.000,00			11.150,00	119.350,00	10.550,00	82.700,00	17.200,00	4.550,00		

GeosIAP - PMP/INDA - Personalizado - TAO/OLIVEIRA

Página 44 de 44



Assinatura por 4 pessoas: TÂNIA APARECIDA OLIVEIRA D AVILA, PAULO ROBERTO LAUDO DE LIMA, DOMINGUES e ISABEL NUNES

Para verificar a validade das assinaturas, acesse <https://pindamonhangaba.1doc.com.br/verificacao/B1BB-3FBD-9254-AE80> e informe o código B1BB-3FBD-9254-A



**MUNICÍPIO DE PINDAMONHANGABA**  
Balancete Analítico

Exercício de 2022  
SECRETARIA DE ADMINISTRAÇÃO E ISAEI

Período: Agosto - 01/08/2022 a 31/08/2022 Entidades: Todas

**DESPESAS ORÇAMENTÁRIAS**

FICHA	DESCRIÇÃO	FIXAÇÃO		PRÉ EMPENHADO	EMPENHADO		LÍQUIDADO		PAGO		A PAGAR	
		INICIAL	ALTERAÇÕES		PERÍODO	ACUMULADO	PERÍODO	ACUMULADO	PERÍODO	ACUMULADO	LÍQUIDADO	NÃO LIQUID.
565	3.3.90.30.00 - Material de Consumo	80.000,00		99.999,00	78.987,89	8.000,00	78.987,89	18.532,00	78.987,89	12.036,60	375.703,33	
566	3.3.90.33.00 - Passagens e Despesas com Locomoção	40.000,00		50.000,00	77.822,10	1.377,90	77.822,10	1.479.435,21	59.929,00			
567	3.3.90.39.00 - Outros Serviços de Terceiros Pessoa Jurídica	1.819.000,00		1.008,87	1.867.173,54	137.393,53	1.491.471,91	18.770,20	1.479.435,21			
568	3.3.90.92.00 - Despesas de Exercícios Anteriores	1.000,00										
569	3.3.90.93.00 - Indenizações e Restituições	1.000,00										
	91 - Tesouro - Exercícios Anteriores			60.001,00	59.929,00		59.929,00		59.929,00			
	110.0000 - Geral			60.001,00	59.929,00		59.929,00		59.929,00			
875	3.3.90.33.00 - Passagens e Despesas com Locomoção	10.502.294,00		60.001,00	10.502.294,00		10.502.294,00		10.502.294,00			
	01.11.20 - DEPARTAMENTO DE ESPORTE	7.782.000,00		223.238,01	7.782.000,00		7.782.000,00		7.782.000,00			
	04.122.0003.2006 - Manutenção da Folha de Pagamento	7.782.000,00		223.238,01	7.782.000,00		7.782.000,00		7.782.000,00			
	01 - Tesouro	7.782.000,00		-31.431,60	7.782.000,00		7.782.000,00		7.782.000,00			
	110.0000 - Geral	7.782.000,00		-31.431,60	7.782.000,00		7.782.000,00		7.782.000,00			
570	3.1.90.11.00 - Vencimentos e Vantagens Fixas Pessoal Civil	5.719.000,00		233.000,00	5.719.000,00		5.719.000,00		5.719.000,00			
571	3.1.90.13.00 - Obrigações Patronais	1.762.000,00		233.000,00	1.762.000,00		1.762.000,00		1.762.000,00			
	02 - Transferência e Convênios Estaduais - Vinculados	301.000,00		233.000,00	301.000,00		301.000,00		301.000,00			
	110.0000 - Geral	301.000,00		233.000,00	301.000,00		301.000,00		301.000,00			
941	3.1.90.11.00 - Vencimentos e Vantagens Fixas Pessoal Civil	100.000,00		100.000,00	100.000,00		100.000,00		100.000,00			
942	3.1.90.13.00 - Obrigações Patronais	100.000,00		100.000,00	100.000,00		100.000,00		100.000,00			
	05 - Transferência e Convênios Federais - Vinculados	100.000,00		100.000,00	100.000,00		100.000,00		100.000,00			
	100.0008 - Recurso P/Pre-sal	100.000,00		100.000,00	100.000,00		100.000,00		100.000,00			
987	3.1.90.13.00 - Obrigações Patronais	2.270.294,00		2.407.126,00	2.270.294,00		2.270.294,00		2.270.294,00			
	27.812.0006.2018 - Manutenção das Atividades Esportivas	2.270.294,00		2.407.126,00	2.270.294,00		2.270.294,00		2.270.294,00			
	01 - Tesouro	2.270.294,00		2.407.126,00	2.270.294,00		2.270.294,00		2.270.294,00			
	110.0000 - Geral	2.270.294,00		2.407.126,00	2.270.294,00		2.270.294,00		2.270.294,00			
573	3.3.90.30.00 - Material de Consumo	70.000,00		84.998,00	70.000,00		70.000,00		70.000,00			
575	3.3.90.31.00 - Premiações Culturais, Artísticas, Científicas, Desportivas e Outras	160.000,00		84.998,00	160.000,00		160.000,00		160.000,00			
576	3.3.90.36.00 - Outros Serviços de Terceiros - Pessoa Física	1.838.000,00		35.000,00	1.838.000,00		1.838.000,00		1.838.000,00			
577	3.3.90.39.00 - Outros Serviços de Terceiros Pessoa Jurídica	35.000,00		2,00	35.000,00		35.000,00		35.000,00			
579	3.3.90.48.00 - Outros Auxílios Financeiros a Pessoa Física	35.000,00		2,00	35.000,00		35.000,00		35.000,00			
	02 - Transferência e Convênios Estaduais - Vinculados	35.000,00		2,00	35.000,00		35.000,00		35.000,00			
	110.0000 - Geral	35.000,00		2,00	35.000,00		35.000,00		35.000,00			
943	3.3.90.30.00 - Material de Consumo	187.294,00		187.294,00	187.294,00		187.294,00		187.294,00			
944	3.3.90.39.00 - Outros Serviços de Terceiros Pessoa Jurídica	187.294,00		187.294,00	187.294,00		187.294,00		187.294,00			
	08 - Empresas Paranaenses Individuais	187.294,00		187.294,00	187.294,00		187.294,00		187.294,00			
	110.0000 - Geral	187.294,00		187.294,00	187.294,00		187.294,00		187.294,00			
574	3.3.90.30.00 - Material de Consumo	115.544,00		25.000,00	115.544,00		115.544,00		115.544,00			
578	3.3.90.39.00 - Outros Serviços de Terceiros Pessoa Jurídica	71.750,00		10.000,00	71.750,00		71.750,00		71.750,00			
982	3.3.90.48.00 - Outros Auxílios Financeiros a Pessoa Física	1.105.002,00		1.105.002,00	1.105.002,00		1.105.002,00		1.105.002,00			
	91 - Tesouro - Exercícios Anteriores	1.105.002,00		1.105.002,00	1.105.002,00		1.105.002,00		1.105.002,00			
	110.0000 - Geral	1.105.002,00		1.105.002,00	1.105.002,00		1.105.002,00		1.105.002,00			
876	3.3.90.30.00 - Material de Consumo	4.374.250,00		925.000,00	4.374.250,00		4.374.250,00		4.374.250,00			
873	3.3.90.39.00 - Outros Serviços de Terceiros Pessoa Jurídica	4.374.250,00		925.000,00	4.374.250,00		4.374.250,00		4.374.250,00			
	01.11.21 - FUNDO DE APOIO AO DESP. NÃO PROFISSIONAL	4.374.250,00		925.000,00	4.374.250,00		4.374.250,00		4.374.250,00			
	27.812.0006.2019 - Fundo Municipal de Apoio Esportivo	4.374.250,00		925.000,00	4.374.250,00		4.374.250,00		4.374.250,00			
	01 - Tesouro	2.650.000,00		99.999,00	2.650.000,00		2.650.000,00		2.650.000,00			
	110.0000 - Geral	2.650.000,00		99.999,00	2.650.000,00		2.650.000,00		2.650.000,00			





**MUNICÍPIO DE PINDAMONHANGABA**  
Balancete Analítico

Exercício de 2022

Período: Agosto - 01/08/2022 a 31/08/2022 Entidades: Todas

**DESPESAS ORÇAMENTÁRIAS**

FICHA	DESCRIÇÃO	FIXAÇÃO		PRÉ EMPENHADO	EMPENHADO		LÍQUIDO		PAGO		A PAGAR	
		INICIAL	ALTERAÇÕES		PERÍODO	ACUMULADO	PERÍODO	ACUMULADO	PERÍODO	ACUMULADO	LÍQUIDO	NÃO LIQUID.
595	3.3.90.92.00 - Despesas de Exercícios Anteriores	1.000,00										
596	3.3.90.93.00 - Indenizações e Restituições	1.000,00										
	<b>01.12.20 - DEPARTAMENTO DE HABITAÇÃO</b>	<b>1.737.000,00</b>	<b>59.000,00</b>	<b>1.000.000,00</b>	<b>66.936,14</b>	<b>538.345,07</b>	<b>67.889,52</b>	<b>528.550,24</b>	<b>66.950,61</b>	<b>515.482,30</b>	<b>13.067,94</b>	<b>9.790,85</b>
	<b>04.122.0003.2006 - Manutenção da Folha de Pagamento</b>	<b>702.000,00</b>	<b>-47.000,00</b>		<b>62.268,20</b>	<b>478.022,48</b>	<b>62.268,20</b>	<b>478.022,48</b>	<b>61.329,29</b>	<b>464.954,54</b>	<b>13.067,94</b>	
	01 - Tesouro	702.000,00	-47.000,00		62.268,20	478.022,48	62.268,20	478.022,48	61.329,29	464.954,54	13.067,94	
	110.0000 - Geral	702.000,00	-47.000,00		62.268,20	478.022,48	62.268,20	478.022,48	61.329,29	464.954,54	13.067,94	
597	3.1.90.11.00 - Vencimentos e Vantagens Fixas Pessoal Civil	530.000,00	-55.000,00		45.065,00	358.747,34	45.065,00	358.747,34	45.065,00	358.747,34	13.067,94	
598	3.1.90.13.00 - Obrigações Patronais	161.000,00			13.067,94	101.337,85	13.067,94	101.337,85	12.129,03	88.269,91		
599	3.1.90.16.00 - Outras Despesas Variáveis Pessoal Civil	11.000,00	8.000,00		4.135,26	17.937,29	4.135,26	17.937,29	4.135,26	50.527,76		
	<b>16.482.0004.2008 - Manutenção das Atividades de Habitação</b>	<b>1.063.000,00</b>	<b>6.000,00</b>	<b>1.000.000,00</b>	<b>4.667,94</b>	<b>60.322,59</b>	<b>5.621,32</b>	<b>50.527,76</b>	<b>5.621,32</b>	<b>50.527,76</b>		
	01 - Tesouro	63.000,00	6.000,00		4.667,94	60.322,59	5.621,32	50.527,76	5.621,32	50.527,76		
	110.0000 - Geral	63.000,00	6.000,00		4.667,94	60.322,59	5.621,32	50.527,76	5.621,32	50.527,76		
600	3.3.90.14.00 - Diárias - Pessoal Civil	3.000,00			200,00	900,00	200,00	900,00	200,00	900,00		
601	3.3.90.36.00 - Outros Serviços de Terceiros - Pessoa Física	30.000,00	6.000,00		4.467,94	35.164,17	4.467,94	35.164,17	4.467,94	35.164,17		
602	3.3.90.38.00 - Outros Serviços de Terceiros Pessoa Jurídica	1.000.000,00			4.667,94	900,00	200,00	900,00	200,00	900,00		
	05 - Transferência e Convênios Federais - Vinculados	1.000.000,00			24.258,42	953,38	4.467,94	14.463,59	953,38	14.463,59		
	110.0000 - Geral	1.000.000,00			24.258,42	953,38	4.467,94	14.463,59	953,38	14.463,59		
603	3.3.90.39.00 - Outros Serviços de Terceiros Pessoa Jurídica	1.000.000,00										
	<b>16.482.0004.2009 - Manutenção das Moradias Sociais e Provisórias</b>	<b>22.000,00</b>	<b>100.000,00</b>	<b>1.000.000,00</b>		<b>832.219,68</b>	<b>112.542,10</b>	<b>781.396,82</b>	<b>112.128,27</b>	<b>758.152,04</b>	<b>23.244,78</b>	<b>50.822,88</b>
	01 - Tesouro	22.000,00	100.000,00									
	110.0000 - Geral	2.000,00	100.000,00									
604	3.3.90.30.00 - Material de Consumo	20.000,00	100.000,00									
605	3.3.90.39.00 - Outros Serviços de Terceiros Pessoa Jurídica	1.933.126,00	2.036.000,00									
	<b>01.12.30 - DEPARTAMENTO DE REGULATIZAÇÃO FUNDIÁRIA</b>	<b>483.000,00</b>	<b>1.936.000,00</b>	<b>19.339,90</b>	<b>100.325,40</b>	<b>733.563,89</b>	<b>100.325,40</b>	<b>733.563,89</b>	<b>98.430,05</b>	<b>710.299,38</b>	<b>23.264,51</b>	<b>23.264,51</b>
	<b>04.121.0017.2092 - Desapropriações</b>	<b>483.000,00</b>	<b>1.936.000,00</b>	<b>19.339,90</b>	<b>100.325,40</b>	<b>733.563,89</b>	<b>100.325,40</b>	<b>733.563,89</b>	<b>98.430,05</b>	<b>710.299,38</b>	<b>23.264,51</b>	<b>23.264,51</b>
	01 - Tesouro	483.000,00	1.936.000,00		100.325,40	733.563,89	100.325,40	733.563,89	98.430,05	710.299,38	23.264,51	23.264,51
	110.0000 - Geral	483.000,00	1.936.000,00		100.325,40	733.563,89	100.325,40	733.563,89	98.430,05	710.299,38	23.264,51	23.264,51
606	4.4.90.51.00 - Obras e Instalações	1.101.000,00										
	<b>04.122.0003.2006 - Manutenção de Folha de Pagamento</b>	<b>1.101.000,00</b>	<b>1.101.000,00</b>	<b>19.339,90</b>	<b>100.325,40</b>	<b>733.563,89</b>	<b>100.325,40</b>	<b>733.563,89</b>	<b>98.430,05</b>	<b>710.299,38</b>	<b>23.264,51</b>	<b>23.264,51</b>
	01 - Tesouro	1.101.000,00	1.101.000,00		100.325,40	733.563,89	100.325,40	733.563,89	98.430,05	710.299,38	23.264,51	23.264,51
	110.0000 - Geral	1.101.000,00	1.101.000,00		100.325,40	733.563,89	100.325,40	733.563,89	98.430,05	710.299,38	23.264,51	23.264,51
607	3.1.90.11.00 - Vencimentos e Vantagens Fixas Pessoal Civil	844.000,00			75.993,20	579.064,52	75.993,20	579.064,52	75.993,20	579.064,52		
608	3.1.90.13.00 - Obrigações Patronais	251.000,00			23.264,51	149.662,58	23.264,51	149.662,58	21.369,16	126.398,07		
609	3.1.90.16.00 - Outras Despesas Variáveis Pessoal Civil	6.000,00	100.000,00		1.067,69	4.835,79	1.067,69	4.835,79	1.067,69	4.835,79		
	<b>04.127.0017.2007 - Manutenção das Atividades Administrativas</b>	<b>349.926,00</b>	<b>100.000,00</b>	<b>19.339,90</b>	<b>34.364,09</b>	<b>98.655,79</b>	<b>12.216,70</b>	<b>47.832,93</b>	<b>13.695,22</b>	<b>45.852,66</b>	<b>1.980,27</b>	<b>50.822,86</b>
	01 - Tesouro	332.000,00	100.000,00		34.364,09	98.655,79	12.216,70	47.832,93	13.695,22	45.852,66	1.980,27	50.822,86
	110.0000 - Geral	2.000,00			1.681,80	3.582,30	956,00	2.856,50	670,34	1.900,50	956,00	728,80
610	3.3.90.14.00 - Diárias - Pessoal Civil	15.000,00			670,34	6.981,22	670,34	6.981,22	670,34	6.981,22		
611	3.3.90.30.00 - Material de Consumo	15.000,00										
612	3.3.90.36.00 - Outros Serviços de Terceiros - Pessoa Física	300.000,00	100.000,00		32.011,95	88.092,27	10.590,36	37.995,21	13.024,88	36.970,94	1.024,27	50.090,96
613	3.3.90.39.00 - Outros Serviços de Terceiros Pessoa Jurídica	17.126,00										
	08 - Emendas Parlamentares Individuais	17.126,00										
	110.0000 - Geral	17.126,00										
614	3.3.90.39.00 - Outros Serviços de Terceiros Pessoa Jurídica	17.126,00										
	<b>01.13 - SECRETARIA MUNICIPAL DE OBRAS E PLANEJAMENTO</b>	<b>9.200.000,00</b>	<b>15.082.446,85</b>	<b>2.395.512,15</b>	<b>2.028.531,14</b>	<b>18.834.745,69</b>	<b>1.592.128,45</b>	<b>8.390.558,45</b>	<b>1.636.481,13</b>	<b>7.959.250,45</b>	<b>631.308,03</b>	<b>10.234.181,11</b>
	<b>01.13.10 - GABINETE DO SECRETÁRIO</b>	<b>1.773.000,00</b>	<b>2.999,00</b>	<b>10.687,77</b>	<b>80.544,50</b>	<b>838.136,72</b>	<b>64.701,34</b>	<b>702.009,19</b>	<b>61.019,08</b>	<b>691.005,76</b>	<b>10.999,43</b>	<b>136.133,53</b>
	<b>04.122.0003.2006 - Manutenção da Folha de Pagamento</b>	<b>1.270.000,00</b>	<b>1.000,00</b>		<b>63.048,34</b>	<b>475.418,94</b>	<b>63.048,34</b>	<b>473.918,92</b>	<b>60.983,56</b>	<b>464.536,99</b>	<b>9.381,93</b>	<b>1.489,32</b>











**MUNICÍPIO DE PINDAMONHANGABA**  
Balancete Analítico

Exercício de 2022  
NSC 82 e ISAE

Período: Agosto - 01/08/2022 a 31/08/2022 Entidades: Todas

**DESPESAS ORÇAMENTÁRIAS**

FICHA	DESCRIÇÃO	FAÇÃO		PRÉ EMPENHADO	EMPENHADO		LIQUIDADO		PAGO		A PAGAR	
		INICIAL	ALTERAÇÕES		PERÍODO	ACUMULADO	PERÍODO	ACUMULADO	PERÍODO	ACUMULADO	LIQUIDADO	NÃO LIQUID.
643	72.812.0017.2014 - Construção de Praças Esportivas	2.054.000,00	5.200.419,69	277.929,02	1.028.243,79	6.339.443,79	529.246,56	2.084.433,48	448.167,76	2.003.254,38	81.179,10	4.275.019,31
	01 - Tesouro	1.150.000,00	1.917.999,00	277.929,02	1.028.243,79	2.322.661,36	43.868,47	1.025.611,17	448.167,76	981.742,70	43.868,47	1.297.058,19
	110.0000 - Geral	1.150.000,00	1.917.999,00	277.929,02	1.028.243,79	2.322.661,36	43.868,47	1.025.611,17	448.167,76	981.742,70	43.868,47	1.297.058,19
	4.4.90.51.00 - Obras e Instalações	1.150.000,00	1.917.999,00	277.929,02	1.028.243,79	2.322.661,36	43.868,47	1.025.611,17	448.167,76	981.742,70	43.868,47	1.297.058,19
	02 - Transferência e Convênios Estaduais - Vinculados	1.000.000,00	1.000.000,00	1,00	1.000.000,00	1.000.000,00						1.000.000,00
	110.0000 - Geral	1.000.000,00	1.000.000,00	1,00	1.000.000,00	1.000.000,00						1.000.000,00
	4.4.90.51.00 - Obras e Instalações	1.000.000,00	1.000.000,00	1,00	1.000.000,00	1.000.000,00						1.000.000,00
855	05 - Transferência e Convênios Federais - Vinculados	904.000,00	1.645.601,82			2.549.564,90	485.478,39	875.800,81	448.167,76	838.490,18	37.310,63	1.673.745,99
	110.0000 - Geral	904.000,00	1.645.601,82			2.549.564,90	485.478,39	875.800,81	448.167,76	838.490,18	37.310,63	1.673.745,99
	4.4.90.51.00 - Obras e Instalações	904.000,00	1.645.601,82			2.549.564,90	485.478,39	875.800,81	448.167,76	838.490,18	37.310,63	1.673.745,99
644	91 - Tesouro - Exercícios Anteriores	636.816,87	636.816,87			487.217,53		183.021,50		183.021,50		304.196,03
	110.0000 - Geral	636.816,87	636.816,87			487.217,53		183.021,50		183.021,50		304.196,03
	4.4.90.51.00 - Obras e Instalações	636.816,87	636.816,87			487.217,53		183.021,50		183.021,50		304.196,03
885	01.13.30 - DEPARTAMENTO DE PLANEJAMENTO	1.692.000,00	208.000,00	13.399,70	144.110,47	1.429.549,40	184.182,07	1.251.649,32	182.523,00	1.217.477,82	34.185,50	177.906,58
	04.121.0017.2093 - Manutenção das Atividades de Planejamento	113.000,00	205.000,00	13.399,70	2.458,18	243.423,49	42.529,78	65.518,41	42.529,78	65.518,41		177.906,58
	01 - Tesouro	113.000,00	205.000,00	13.399,70	2.458,18	243.423,49	42.529,78	65.518,41	42.529,78	65.518,41		177.906,58
	110.0000 - Geral	1.000,00	205.000,00			243.423,49		65.518,41		65.518,41		177.906,58
645	3.3.90.14.00 - Diárias - Pessoal Civil	12.000,00	205.000,00		2.458,18	18.121,36	2.458,18	18.121,36	2.458,18	18.121,36		177.906,58
646	3.3.90.30.00 - Material de Consumo	80.000,00	205.000,00		2.458,18	225.302,13	40.071,60	47.397,05	40.071,60	47.397,05		177.906,58
647	3.3.90.36.00 - Outros Serviços de Terceiros - Pessoa Jurídica	1.579.000,00	3.000,00		141.652,29	1.186.124,91	1.186.124,91	1.186.124,91	1.186.124,91	1.186.124,91		1.186.124,91
648	04.122.0003.2006 - Manutenção de Folha de Pagamento	1.579.000,00	3.000,00		141.652,29	1.186.124,91	1.186.124,91	1.186.124,91	1.186.124,91	1.186.124,91		1.186.124,91
	01 - Tesouro	1.579.000,00	3.000,00		141.652,29	1.186.124,91	1.186.124,91	1.186.124,91	1.186.124,91	1.186.124,91		1.186.124,91
	110.0000 - Geral	1.579.000,00	3.000,00		141.652,29	1.186.124,91	1.186.124,91	1.186.124,91	1.186.124,91	1.186.124,91		1.186.124,91
649	3.1.90.11.00 - Vencimentos e Vantagens Fixas Pessoal Civil	375.000,00	3.000,00		34.165,50	251.874,97	34.165,50	251.874,97	34.165,50	251.874,97		34.165,50
650	3.1.90.13.00 - Obrigações Patronais	375.000,00	3.000,00		34.165,50	251.874,97	34.165,50	251.874,97	34.165,50	251.874,97		34.165,50
651	01.13.40 - DEPARTAMENTO DE INFRAESTRUTURA	444.000,00	47.114,88		47.114,88	61.763,43	47.114,88	61.763,43	47.114,88	61.763,43		61.763,43
	04.122.0003.2006 - Manutenção de Folha de Pagamento	123.000,00	123.000,00		47.114,88	61.763,43	47.114,88	61.763,43	47.114,88	61.763,43		61.763,43
	01 - Tesouro	123.000,00	123.000,00		47.114,88	61.763,43	47.114,88	61.763,43	47.114,88	61.763,43		61.763,43
	110.0000 - Geral	123.000,00	123.000,00		47.114,88	61.763,43	47.114,88	61.763,43	47.114,88	61.763,43		61.763,43
1011	3.1.90.11.00 - Vencimentos e Vantagens Fixas Pessoal Civil	92.000,00	92.000,00		34.663,29	46.015,23	34.663,29	46.015,23	34.663,29	46.015,23		34.663,29
1012	3.1.90.13.00 - Obrigações Patronais	28.000,00	28.000,00		10.674,61	13.971,22	10.674,61	13.971,22	10.674,61	13.971,22		10.674,61
1013	15.451.0017.1006 - Pagamentação de Vias Urbanas	2.000,00	190.000,00		1.776,98	1.776,98	1.776,98	1.776,98	1.776,98	1.776,98		1.776,98
	01 - Tesouro	2.000,00	190.000,00		1.776,98	1.776,98	1.776,98	1.776,98	1.776,98	1.776,98		1.776,98
	110.0000 - Geral	2.000,00	190.000,00		1.776,98	1.776,98	1.776,98	1.776,98	1.776,98	1.776,98		1.776,98
1015	4.4.90.51.00 - Obras e Instalações	50.000,00	50.000,00			50.000,00						50.000,00
	05 - Transferência e Convênios Federais - Vinculados	50.000,00	50.000,00			50.000,00						50.000,00
	110.0000 - Geral	50.000,00	50.000,00			50.000,00						50.000,00
1016	4.4.90.51.00 - Obras e Instalações	140.000,00	140.000,00			140.000,00						140.000,00
	15.451.0017.2088 - Recapeamento Asfáltico	140.000,00	140.000,00			140.000,00						140.000,00
	01 - Tesouro	140.000,00	140.000,00			140.000,00						140.000,00
	110.0000 - Geral	140.000,00	140.000,00			140.000,00						140.000,00
1018	3.3.90.39.00 - Outros Serviços de Terceiros Pessoa Jurídica	50.000,00	50.000,00			50.000,00						50.000,00
	15.512.0009.1004 - Captação e Condução de Águas Pluviais	50.000,00	50.000,00			50.000,00						50.000,00
	01 - Tesouro	50.000,00	50.000,00			50.000,00						50.000,00
	110.0000 - Geral	50.000,00	50.000,00			50.000,00						50.000,00

Assinado por 4 pessoas: TÂNIA APARECIDA DE OLIVEIRA D AVILA, JOAO DOMINGUES

Para verificar a validade das assinaturas, acesse <https://pindamonhangaba.1doc.com.br/verificacao/B1BB-3FBD-9254-AEB0> e informe o código B1BB-3FBD-9254-A





**MUNICÍPIO DE PINDAMONHANGABA**  
Balancete Analítico

Exercício de 2022  
SECRETARIA DE FINANÇAS

Período: Agosto - 01/08/2022 a 31/08/2022 Entidades: Todas

**DESPESAS ORÇAMENTÁRIAS**

FICHA	DESCRIÇÃO	FIXAÇÃO		PRÉ EMPENHADO	EMPENHADO		LÍQUIDO		PAGO		A PAGAR	
		INICIAL	ALTERAÇÕES		PERÍODO	ACUMULADO	PERÍODO	ACUMULADO	PERÍODO	ACUMULADO	LÍQUIDO	NÃO LIQUID.
1014	110.0000 - Geral											
	4.490.51.00 - Obras e Instalações		80.000,00									
	15.512.0017.1015 - Desenham de Aguas Pluviais e Dispositivos		1.000,00									
	01 - Tesouro		1.000,00									
	110.0000 - Geral		1.000,00									
1017	4.490.51.00 - Obras e Instalações		1.000,00									
	01.14 - SECRETARIA MUNICIPAL DE CULTURA E TURISMO	6.412.000,00	3.534.101,36	1.408.439,16	937.026,75	5.372.559,48	793.090,98	3.983.067,53	570.333,70	3.387.059,03	396.024,50	1.398.401,58
	01.14.10 - GABINETE DO SECRETARIO	653.000,00	593.214,82	797.989,65	75.551,03	495.235,96	51.126,07	410.828,20	52.408,74	461.482,35	9.348,67	24.412,66
	04.122.0003.2006 - Manutenção de Folha de Pagamento	580.000,00	7.000,00		51.126,07	410.828,20	51.126,07	410.828,20	52.408,74	401.479,53	9.348,67	
	01 - Tesouro	580.000,00	7.000,00		51.126,07	410.828,20	51.126,07	410.828,20	52.408,74	401.479,53	9.348,67	
	110.0000 - Geral	477.000,00			38.951,15	335.159,69	38.951,15	335.159,69	38.951,15	335.159,69		
	3.190.11.00 - Vencimentos e Vantagens Fixas Pessoal Civil	102.000,00			9.348,67	69.316,73	9.348,67	69.316,73	10.631,34	59.968,06	9.348,67	
	3.190.13.00 - Obrigações Patronais	1.000,00			2.826,25	6.351,78	2.826,25	6.351,78				
	04.122.0004.1003 - Despesas Variáveis em Geral	65.000,00	875.000,00	797.989,65	14.880,00	59.668,00	44.788,00	44.788,00	44.789,00	44.789,00	14.880,00	
	01 - Tesouro	40.000,00	875.000,00	797.989,65	14.880,00	39.230,00	39.230,00	39.230,00	39.230,00	39.230,00	14.880,00	
	110.0000 - Geral	40.000,00	875.000,00	797.989,65	14.880,00	39.230,00	39.230,00	39.230,00	39.230,00	39.230,00	14.880,00	
	4.490.52.00 - Equipamentos e Material Permanente	25.000,00			14.880,00	20.438,00	14.880,00	14.880,00	14.880,00	14.880,00	14.880,00	
	08 - Empresas Parlamentares Individuais	25.000,00			14.880,00	20.438,00	14.880,00	14.880,00	14.880,00	14.880,00	14.880,00	
	110.0000 - Geral	25.000,00			14.880,00	20.438,00	14.880,00	14.880,00	14.880,00	14.880,00	14.880,00	
656	4.490.52.00 - Equipamentos e Material Permanente	8.000,00	51.214,82	1,00	9.544,96	24.759,78	15.214,82	14.000,00	15.214,82	14.000,00	9.544,96	
	04.122.0004.2007 - Manutenção das Atividades Administrativas	8.000,00	51.214,82	1,00	9.544,96	23.544,96	14.000,00	14.000,00	14.000,00	14.000,00	9.544,96	
	01 - Tesouro	8.000,00	49.999,00		9.544,96	23.544,96	14.000,00	14.000,00	14.000,00	14.000,00	9.544,96	
	110.0000 - Geral	1.000,00	49.999,00		9.544,96	1.000,00	1.000,00	1.000,00	1.000,00	1.000,00	9.544,96	
	3.3.90.14.00 - Diárias - Pessoal Civil	5.000,00			9.544,96	22.544,96	13.000,00	13.000,00				
	3.3.90.33.00 - Passagens e Despesas com Locomoção	1.000,00										
	3.3.90.92.00 - Despesas de Exercícios Anteriores	1.000,00										
	95 - Transferência e Convênios Federais - Vinculados - Exercícios Anteriores	1.000,00										
	110.0000 - Geral	1.000,00										
657	3.3.90.93.00 - Indenizações e Restituições	4.383.000,00	1.542.886,54	458.453,51	407.087,98	3.252.878,15	406.861,85	2.391.997,34	386.749,51	2.381.832,66	110.164,48	660.580,81
	04.14.20 - DEPARTAMENTO DE CULTURA	2.147.000,00	-83.113,46	1,00	170.794,96	1.314.472,04	170.794,96	1.314.472,04	167.017,08	1.274.521,83	39.950,21	
	04.122.0003.2006 - Manutenção de Folha de Pagamento	2.147.000,00	-83.113,46	1,00	170.794,96	1.314.472,04	170.794,96	1.314.472,04	167.017,08	1.274.521,83	39.950,21	
	01 - Tesouro	2.147.000,00	-83.113,46		112.024,66	944.483,85	112.024,66	944.483,85	112.024,66	944.483,85	112.024,66	
	110.0000 - Geral	1.612.000,00	-120.113,46		40.006,68	288.200,76	40.006,68	288.200,76	36.228,80	248.250,55	39.950,21	
	3.1.90.11.00 - Vencimentos e Vantagens Fixas Pessoal Civil	489.000,00			18.763,62	81.787,43	18.763,62	81.787,43	18.763,62	81.787,43	1.280,98	
	3.1.90.13.00 - Obrigações Patronais	46.000,00			16.797,16	597.341,43	16.797,16	597.341,43	14.235,60	128.680,37	1.280,98	
	3.1.90.15.00 - Outras Despesas Variáveis Pessoal Civil	548.000,00	56.000,00		16.797,16	597.341,43	4.579,08	129.961,35	14.235,60	128.680,37	1.280,98	
	13.391.0013.2047 - Manutenção das Atividades do Patrimônio Histórico	548.000,00	56.000,00		7.622,16	21.692,25	1.919,50	13.986,09	638,52	12.705,11	1.280,98	
	01 - Tesouro	30.000,00	-4.500,00									
	110.0000 - Geral	18.000,00	-15.000,00									
	3.3.90.30.00 - Material de Consumo	500.000,00	75.500,00		9.175,00	575.064,80	2.659,58	115.390,88	13.597,08	115.390,88	459.672,72	
	3.3.90.36.00 - Outros Serviços de Terceiros - Pessoa Física	500.000,00			14.335,18	25.454,63	1.132,30	10.259,29	1.132,30	10.259,29	15.195,14	
	3.3.90.39.00 - Outros Serviços de Terceiros Pessoa Jurídica	50.000,00			14.335,18	25.454,63	1.132,30	10.259,29	1.132,30	10.259,29	15.195,14	
	13.391.0013.2112 - Manutenção das Atividades das Bibliotecas Municipais	50.000,00			14.335,18	25.454,63	1.132,30	10.259,29	1.132,30	10.259,29	15.195,14	
	01 - Tesouro	50.000,00										
	110.0000 - Geral	50.000,00										





**MUNICÍPIO DE PINDAMONHANGABA**  
Balancete Analítico

Exercício de 2022

Período: Agosto - 01/08/2022 a 31/08/2022 Entidades: Todas

**DESPESAS ORÇAMENTÁRIAS**

FICHA	DESCRIÇÃO	FIXAÇÃO		PRÉ EMPENHADO	EMPENHADO		LIQUIDADO		PAGO		A PAGAR	
		INICIAL	ALTERAÇÕES		PERÍODO	ACUMULADO	PERÍODO	ACUMULADO	PERÍODO	ACUMULADO	LIQUIDADO	MÃO LÍQUIDA
667	3.3.90.30.00 - Material de Consumo	30.000,00			14.335,18	1.132,30	1.995,80	1.132,30	1.995,80	1.995,80	15.199,44	
668	3.3.90.30.00 - Outros Serviços de Terceiros Pessoa Jurídica	20.000,00			1.432,76	12.333,20	39.669,38	9.495,68	36.831,86	2.837,52	60.660,93	
	<b>13.392.0013.2054 - Manutenção das Atividades Culturais</b>	<b>130.000,00</b>	<b>-19.000,00</b>	<b>1.432,76</b>	<b>-4.045,68</b>	<b>12.333,20</b>	<b>39.669,38</b>	<b>9.495,68</b>	<b>36.831,86</b>	<b>2.837,52</b>	<b>60.660,93</b>	
	01 - Tesouro	130.000,00	-19.000,00	1.432,76	-4.045,68	12.333,20	39.669,38	9.495,68	36.831,86	2.837,52	60.660,93	
	110.0000 - Geral	130.000,00	-19.000,00	1.432,76	-4.045,68	12.333,20	39.669,38	9.495,68	36.831,86	2.837,52	60.660,93	
669	3.3.90.36.00 - Outros Serviços de Terceiros - Pessoa Física	40.000,00			899,04	3.146,64	899,04	899,04	3.146,64	4.074,28		
670	3.3.90.39.00 - Outros Serviços de Terceiros Pessoa Jurídica	90.000,00			7.192,32	11.434,16	36.522,74	8.596,64	33.685,22	2.837,52	56.615,11	
	<b>13.392.0013.2049 - Edital Mestre de Cultura Popular</b>	<b>10.000,00</b>	<b>11.000,00</b>	<b>1.432,76</b>	<b>-4.045,68</b>	<b>10.000,00</b>	<b>10.000,00</b>	<b>10.000,00</b>	<b>10.000,00</b>	<b>10.000,00</b>	<b>10.000,00</b>	
	01 - Tesouro	10.000,00	11.000,00	1.432,76	-4.045,68	10.000,00	10.000,00	10.000,00	10.000,00	10.000,00	10.000,00	
	110.0000 - Geral	10.000,00	11.000,00	1.432,76	-4.045,68	10.000,00	10.000,00	10.000,00	10.000,00	10.000,00	10.000,00	
671	3.3.90.31.00 - Premiações Culturais, Artísticas, Científicas, Desportivas e Outras	10.000,00			10,00	10,00	10,00	10,00	10,00	10,00	10,00	
	<b>13.392.0013.2050 - Festival de Música, Teatro, Dança, Literatura e Fôldore</b>	<b>584.000,00</b>	<b>852.000,00</b>	<b>429.985,33</b>	<b>102.286,09</b>	<b>151.492,71</b>	<b>467.538,12</b>	<b>117.049,11</b>	<b>424.239,56</b>	<b>43.098,56</b>	<b>136.042,90</b>	
	01 - Tesouro	584.000,00	551.998,00	403.022,66	102.286,09	151.492,71	428.208,12	117.049,11	385.109,56	43.098,56	136.042,90	
	110.0000 - Geral	584.000,00	551.998,00	403.022,66	102.286,09	151.492,71	428.208,12	117.049,11	385.109,56	43.098,56	136.042,90	
672	3.3.90.30.00 - Material de Consumo	30.000,00			13.560,29	13.560,29	21.408,19	5.731,38	21.408,19	37.595,30	10.788,68	
673	3.3.90.31.00 - Premiações Culturais, Artísticas, Científicas, Desportivas e Outras	100.000,00			4.719,96	5.731,38	21.408,19	97.757,44	326.013,57	125.257,72	10.788,68	
674	3.3.90.36.00 - Outros Serviços de Terceiros - Pessoa Física	584.000,00			84.005,84	126.697,78	39.130,00	39.130,00	39.130,00	39.130,00	39.130,00	
675	3.3.90.39.00 - Outros Serviços de Terceiros Pessoa Jurídica	424.000,00			26.962,67	19.942,34	19.942,34	17.745,46	17.745,46	5.503,26	10.788,68	
	91 - Tesouro - Exercícios Anteriores	424.000,00	261.999,00	73.667,03	26.962,67	19.942,34	19.942,34	17.745,46	17.745,46	5.503,26	10.788,68	
	110.0000 - Geral	424.000,00	261.999,00	73.667,03	26.962,67	19.942,34	19.942,34	17.745,46	17.745,46	5.503,26	10.788,68	
938	3.3.90.39.00 - Outros Serviços de Terceiros Pessoa Jurídica	359.000,00			200.001,00	39.130,00	39.130,00	39.130,00	39.130,00	39.130,00	39.130,00	
	<b>13.392.0013.2052 - Corporação Musical Batente</b>	<b>359.000,00</b>	<b>100.001,00</b>	<b>1,00</b>	<b>200.001,00</b>	<b>39.130,00</b>	<b>39.130,00</b>	<b>39.130,00</b>	<b>39.130,00</b>	<b>39.130,00</b>	<b>39.130,00</b>	
	01 - Tesouro	359.000,00	100.001,00	1,00	200.001,00	39.130,00	39.130,00	39.130,00	39.130,00	39.130,00	39.130,00	
	110.0000 - Geral	359.000,00	100.001,00	1,00	200.001,00	39.130,00	39.130,00	39.130,00	39.130,00	39.130,00	39.130,00	
676	3.3.50.39.00 - Outros Serviços de Terceiros - Pessoa Jurídica	399.000,00			141.400,00	19.200,00	141.400,00	19.200,00	141.400,00	141.400,00	141.400,00	
	08 - Empresas Parlamentares Individuais	399.000,00	20.000,00		141.400,00	19.200,00	141.400,00	19.200,00	141.400,00	141.400,00	141.400,00	
	110.0000 - Geral	399.000,00	20.000,00		141.400,00	19.200,00	141.400,00	19.200,00	141.400,00	141.400,00	141.400,00	
677	3.3.50.39.00 - Outros Serviços de Terceiros - Pessoa Jurídica	13.000,00			13.000,00	13.000,00	13.000,00	13.000,00	13.000,00	13.000,00	13.000,00	
	<b>13.392.0013.2053 - Academia Pindamonhangabense de Letras</b>	<b>13.000,00</b>	<b>13.000,00</b>		<b>13.000,00</b>	<b>13.000,00</b>	<b>13.000,00</b>	<b>13.000,00</b>	<b>13.000,00</b>	<b>13.000,00</b>	<b>13.000,00</b>	
	01 - Tesouro	13.000,00	13.000,00		13.000,00	13.000,00	13.000,00	13.000,00	13.000,00	13.000,00	13.000,00	
	110.0000 - Geral	13.000,00	13.000,00		13.000,00	13.000,00	13.000,00	13.000,00	13.000,00	13.000,00	13.000,00	
678	3.3.50.39.00 - Outros Serviços de Terceiros - Pessoa Jurídica	532.000,00			27.045,42	37.329,60	278.897,16	18.612,74	255.899,95	22.997,21	181.296,60	
	<b>13.392.0013.2054 - Manutenção das Atividades Culturais</b>	<b>532.000,00</b>	<b>737.000,00</b>	<b>27.045,42</b>	<b>96.920,27</b>	<b>37.329,60</b>	<b>278.897,16</b>	<b>18.612,74</b>	<b>255.899,95</b>	<b>22.997,21</b>	<b>181.296,60</b>	
	01 - Tesouro	532.000,00	532.000,00	27.045,42	96.920,27	37.329,60	278.897,16	18.612,74	255.899,95	22.997,21	181.296,60	
	110.0000 - Geral	532.000,00	532.000,00	27.045,42	96.920,27	37.329,60	278.897,16	18.612,74	255.899,95	22.997,21	181.296,60	
679	3.3.90.14.00 - Diárias - Pessoa Civil	5.000,00			1.500,00	500,00	1.500,00	990,00	1.500,00	22.366,94	11.371,63	
680	3.3.90.30.00 - Material de Consumo	50.000,00			11.066,19	15.099,26	35.476,60	5.767,61	40.672,19	2.201,00	4.201,00	
681	3.3.90.36.00 - Outros Serviços de Terceiros - Pessoa Física	87.000,00			3.566,61	42.873,19	42.873,19	5.767,61	40.672,19	7.686,45	155.275,77	
682	3.3.90.39.00 - Outros Serviços de Terceiros Pessoa Jurídica	390.000,00			82.287,47	15.962,73	199.047,37	9.955,63	191.360,92	191.360,92	191.360,92	
	<b>01.14.21 - FUNDO MUNICIPAL DE CULTURA</b>	<b>169.000,00</b>	<b>169.000,00</b>	<b>27.045,42</b>	<b>82.287,47</b>	<b>15.962,73</b>	<b>199.047,37</b>	<b>9.955,63</b>	<b>191.360,92</b>	<b>191.360,92</b>	<b>191.360,92</b>	
	<b>13.392.0013.2051 - Fundo Municipal de Apoio as Políticas Culturais</b>	<b>169.000,00</b>	<b>169.000,00</b>	<b>127.000,00</b>	<b>127.000,00</b>	<b>127.000,00</b>	<b>127.000,00</b>	<b>127.000,00</b>	<b>127.000,00</b>	<b>127.000,00</b>	<b>127.000,00</b>	
	01 - Tesouro	169.000,00	169.000,00	127.000,00	127.000,00	127.000,00	127.000,00	127.000,00	127.000,00	127.000,00	127.000,00	
	110.0000 - Geral	169.000,00	169.000,00	127.000,00	127.000,00	127.000,00	127.000,00	127.000,00	127.000,00	127.000,00	127.000,00	
683	3.3.90.31.00 - Premiações Culturais, Artísticas, Científicas, Desportivas e Outras	1.000,00			40.000,00	40.000,00	40.000,00	40.000,00	40.000,00	40.000,00	40.000,00	
685	3.3.90.36.00 - Outros Serviços de Terceiros - Pessoa Física	20.000,00			20.000,00	20.000,00	20.000,00	20.000,00	20.000,00	20.000,00	20.000,00	
688	3.3.90.39.00 - Outros Serviços de Terceiros Pessoa Jurídica	20.000,00			20.000,00	20.000,00	20.000,00	20.000,00	20.000,00	20.000,00	20.000,00	

GeosIAP - PMPJNDA - Personalizado - TAO/LEIENA

Assinado por 4 pessoas em 01/09/2022 às 10:52:52. Assinaturas: TATIANA APARECIDA DE OLIVEIRA D AVILA, JOAO CARLOS DE M. CLAUDIO FERREIRO DE D. DOMINGUES

Para verificar a validade das assinaturas, acesse <https://pindamonhangaba.1doc.com.br/verificacao/B1BB-3FBD-9254-AEB0> e informe o código B1BB-3FBD-9254-A

SEC 2 e ISAL





**MUNICÍPIO DE PINDAMONHANGABA**  
Balancete Analítico

Exercício de 2022

Período: Agosto - 01/08/2022 a 31/08/2022 Entidades: Todas

**DESPESAS ORÇAMENTÁRIAS**

FICHA	DESCRIÇÃO	FIXAÇÃO		PRÉ EMPENHADO	EMPENHADO		LÍQUIDO		PAGO		A PAGAR	
		INICIAL	ALTERAÇÕES		PERÍODO	ACUMULADO	PERÍODO	ACUMULADO	PERÍODO	ACUMULADO	LÍQUIDO	NÃO LIQUID.
01.15	SECRETARIA MUNICIPAL DE ASSISTÊNCIA SOCIAL	25.034.192,00	7.792.075,67	621.765,02	1.095.796,52	23.134.696,26	2.077.597,50	15.719.655,57	2.119.791,11	13.671.146,46	1.248.515,08	7.444.800,29
04.122.0015.1003	GABINETE DO SECRETÁRIO	1.761.000,00	599.500,00	14.029,00	474.142,01	1.728.863,26	519.489,33	1.421.706,85	154.579,85	1.371.519,19	394.124,69	4.594,00
02	- Transferência e Convênios Estaduais - Vinculados	28.000,00			4.594,00	18.309,19		13.715,19		13.715,19		4.594,00
110.0000	- Geral	28.000,00			4.594,00	18.309,19		13.715,19		13.715,19		4.594,00
4.4.90.52.00	- Equipamentos e Material Permanente	28.000,00			4.594,00	18.309,19		13.715,19		13.715,19		4.594,00
04.122.0015.2040	Centro de Referência às Vítimas de Violência - CRAVI	93.000,00		11.844,00	-3.000,00	44.605,20	2.276,69	34.619,46	2.585,77	32.319,46	648,00	9.985,34
01	- Tesouro	3.000,00				648,00		648,00		648,00		
3.3.50.39.00	- Outros Serviços de Terceiros - Pessoa Jurídica	3.000,00				648,00		648,00		648,00		
110.0000	- Geral	3.000,00				648,00		648,00		648,00		
3.3.50.39.00	- Outros Serviços de Terceiros - Pessoa Jurídica	3.000,00				648,00		648,00		648,00		
709		1.000,00				648,00		648,00		648,00		
711		1.000,00				648,00		648,00		648,00		
714		1.000,00				648,00		648,00		648,00		
02	- Transferência e Convênios Estaduais - Vinculados	90.000,00			-3.000,00	43.957,30	2.276,69	33.971,46	2.465,77	31.671,46	2.300,00	9.985,34
110.0000	- Geral	90.000,00				43.957,30		33.971,46		31.671,46		9.985,34
3.3.50.39.00	- Outros Serviços de Terceiros - Pessoa Jurídica	4.000,00				27.600,00	2.300,00	18.400,00	2.300,00	16.100,00	2.300,00	9.200,00
710		30.000,00				12.392,10	76,69	11.606,26	165,77	11.606,26		78,04
712		55.000,00				12.392,10		11.606,26		11.606,26		78,04
713		34.000,00				12.392,10		11.606,26		11.606,26		78,04
08.244.0003.2006	Manutenção da Folha de Pagamento	811.000,00	34.000,00	11.844,00	98.647,36	572.088,04	98.647,36	572.088,04	100.653,75	555.149,37	16.938,67	16.938,67
01	- Tesouro	619.000,00			87.545,15	546.855,91	87.545,15	546.855,91	88.998,62	530.845,32	16.010,59	16.010,59
110.0000	- Geral	3.000,00				546.855,91		546.855,91		546.855,91		16.010,59
3.1.90.11.00	- Vencimentos e Vantagens Fixas Pessoal Civil	1.000,00				546.855,91		546.855,91		546.855,91		16.010,59
716		1.000,00				546.855,91		546.855,91		546.855,91		16.010,59
719		1.000,00				546.855,91		546.855,91		546.855,91		16.010,59
722		1.000,00				546.855,91		546.855,91		546.855,91		16.010,59
510.0000	- Assistência Social - Geral	616.000,00	34.000,00		87.545,15	413.846,32	66.095,51	413.846,32	66.095,51	413.846,32		16.010,59
3.1.90.11.00	- Vencimentos e Vantagens Fixas Pessoal Civil	490.000,00			66.095,51	33.440,06	5.439,05	33.440,06	5.439,05	33.440,06		16.010,59
717		1.000,00				33.440,06		33.440,06		33.440,06		16.010,59
720		1.000,00				33.440,06		33.440,06		33.440,06		16.010,59
3.1.90.16.00	- Outras Despesas Variáveis Pessoal Civil	192.000,00	34.000,00		11.102,21	25.232,13	11.102,21	25.232,13	12.155,13	24.304,05	928,08	928,08
02	- Transferência e Convênios Estaduais - Vinculados	192.000,00				25.232,13		25.232,13		25.232,13		928,08
110.0000	- Geral	147.000,00				17.364,49	7.560,75	17.364,49	7.560,75	17.364,49		928,08
718		44.000,00				6.896,95		6.896,95		6.896,95		928,08
721		1.000,00				6.896,95		6.896,95		6.896,95		928,08
3.1.90.13.00	- Outras Despesas Variáveis Pessoal Civil	593.000,00			7.926,05	532.624,74	46.056,28	360.208,03	46.131,00	352.531,98	7.676,05	7.676,05
08.244.0003.2084	Manutenção da Folha de Pagamento - Conselho Tutelar	593.000,00			7.926,05	532.624,74	46.056,28	360.208,03	46.131,00	352.531,98	7.676,05	7.676,05
01	- Tesouro	494.000,00			250,00	467.637,43	38.380,23	295.220,72	38.380,23	295.220,72		7.676,05
510.0000	- Assistência Social - Geral	99.000,00				64.987,31	7.676,05	64.987,31	7.750,77	57.311,26		7.676,05
3.1.90.13.00	- Vencimentos e Vantagens Fixas Pessoal Civil	2.000,00				365.500,00		365.500,00		365.500,00		7.676,05
725		2.000,00				365.500,00		365.500,00		365.500,00		7.676,05
08.244.0015.1003	Equipamentos em Geral	2.000,00				365.500,00		365.500,00		365.500,00		7.676,05
01	- Tesouro	2.000,00				365.500,00		365.500,00		365.500,00		7.676,05
510.0000	- Assistência Social - Geral	2.000,00				365.500,00		365.500,00		365.500,00		7.676,05
4.4.50.42.00	- Auxílios	2.000,00				365.500,00		365.500,00		365.500,00		7.676,05
993		2.000,00				365.500,00		365.500,00		365.500,00		7.676,05
4.4.50.52.00	- Equipamentos e Material Permanente	1,00				1,00		1,00		1,00		1,00
727		1,00				1,00		1,00		1,00		1,00
510.0000	- Assistência Social - Geral	1,00				1,00		1,00		1,00		1,00
91	- Exercícios Anteriores	1,00				1,00		1,00		1,00		1,00
08.244.0015.2010	Manutenção das Atividades do Gabinete	201.000,00				184.396,00	6.240,62	66.907,88	4.999,77	65.666,83	1.240,85	117.486,52
4.4.50.52.00	- Equipamentos e Material Permanente					184.396,00		66.907,88		65.666,83		117.486,52
GeosIAP - PMP/INDA - Personalizado - TAO/LEI/VERA												

Assinado por 4 pessoas: DOMINGUES

Para verificar a validade das assinaturas, acesse <https://pindamonhangaba.1doc.com.br/verificacao/B1BB-3FBD-9254-AEB0> e informe o código B1BB-3FBD-9254-A





**MUNICÍPIO DE PINDAMONHANGABA**  
Balancete Analítico

Exercício de 2022

Período: Agosto - 01/08/2022 a 31/08/2022 Entidades: Todas

**DESPESAS ORÇAMENTÁRIAS**

FICHA	DESCRIÇÃO	FIXAÇÃO		PRÉ EMPENHADO	EMPENHADO		LÍQUIDO		PAGO		A PAGAR		
		INICIAL	ALTERAÇÕES		PERÍODO	ACUMULADO	PERÍODO	ACUMULADO	PERÍODO	ACUMULADO	PERÍODO	ACUMULADO	LÍQUIDO
728	01 - Tesouro 510.0000 - Assistência Social - Geral	201.000,00		2.184,00	184.396,00	6.240,62	66.907,68	4.999,77	65.666,83	208,26	7.803,03	449,52	117.489,72
729	3.3.90.33.00 - Material de Consumo	80.000,00		1.000,00	63.396,00	1.240,85	19.807,88	4.999,77	65.666,83	208,26	7.803,03	449,52	117.489,72
730	3.3.90.48.00 - Outros Serviços de Terceiros Pessoa Física	120.000,00		2.184,00	120.000,00	4.900,00	46.100,00	99,77	1.000,00	4.900,00	46.100,00	489,12	73.900,00
	<b>08.244.0015.2003 - Manutenção dos Conselhos</b>	<b>33.000,00</b>		<b>2.184,00</b>	<b>11.340,09</b>	<b>677,38</b>	<b>8.668,45</b>	<b>208,26</b>	<b>8.199,33</b>	<b>208,26</b>	<b>8.199,33</b>	<b>469,12</b>	<b>2.672,74</b>
	01 - Tesouro	33.000,00		2.184,00	11.340,09	677,38	8.668,45	208,26	8.199,33	208,26	8.199,33	469,12	2.672,74
	510.0000 - Assistência Social - Geral	10.900,00		1.270,90	10.900,00	19,60	415,90		396,30		396,30	19,60	85,90
731	3.3.90.30.00 - Material de Consumo	22.000,00		2.184,00	10.059,19	657,78	8.252,55	208,26	7.803,03	208,26	7.803,03	449,52	1.818,24
732	3.3.90.33.00 - Passagens e Despesas com Locomoção	21.000,00		32.097,88	3.674.933,65	491.079,89	2.982.222,63	486.413,67	3.423.952,36	462.820,28	3.286.125,92	127.826,94	290.902,99
889	3.3.90.36.00 - Outros Serviços de Terceiros - Pessoa Física	4.070.000,00		4.070.000,00	432.935,04	432.935,04	432.935,04	423.427,28	2.892.741,53	2.892.741,53	89.481,10	89.481,10	17.098,40
	<b>01.15.10 - GESTÃO DA POLÍTICA DE ASSISTÊNCIA SOCIAL</b>	<b>4.070.000,00</b>		<b>4.070.000,00</b>	<b>432.935,04</b>	<b>432.935,04</b>	<b>432.935,04</b>	<b>423.427,28</b>	<b>2.892.741,53</b>	<b>2.892.741,53</b>	<b>89.481,10</b>	<b>89.481,10</b>	<b>17.098,40</b>
	<b>08.244.0003.2006 - Manutenção da Folha de Pagamento</b>	<b>4.070.000,00</b>		<b>4.070.000,00</b>	<b>432.935,04</b>	<b>432.935,04</b>	<b>432.935,04</b>	<b>423.427,28</b>	<b>2.892.741,53</b>	<b>2.892.741,53</b>	<b>89.481,10</b>	<b>89.481,10</b>	<b>17.098,40</b>
	01 - Tesouro	4.070.000,00		4.070.000,00	432.935,04	432.935,04	432.935,04	423.427,28	2.892.741,53	2.892.741,53	89.481,10	89.481,10	17.098,40
	510.0000 - Assistência Social - Geral	2.918.000,00		123.000,00	90.907,87	307.585,46	2.090.621,67	307.585,46	2.090.621,67	307.585,46	2.090.621,67	89.481,10	28.402,96
	3.1.90.11.00 - Vencimentos e Vantagens Fixas - Pessoal Civil	951.000,00		43.000,00	34.441,71	240.282,65	240.282,65	34.441,71	240.282,65	34.441,71	240.282,65	89.481,10	28.402,96
	3.1.90.13.00 - Obrigações Patronais	201.000,00		1,00	9.188,00	63.411,09	55.009,63	7.755,70	7.755,70	7.755,70	55.009,63	17.098,40	17.098,40
	3.1.90.16.00 - Outras Despesas Variáveis - Pessoal Civil	73.000,00		118.426,44	36.863,04	7.755,70	19.772,64	7.755,70	19.772,64	7.755,70	19.772,64	17.098,40	17.098,40
	01 - Tesouro	62.000,00		62.000,00	36.863,04	7.755,70	19.772,64	7.755,70	19.772,64	7.755,70	19.772,64	17.098,40	17.098,40
	510.0000 - Assistência Social - Geral	62.000,00		62.000,00	36.863,04	7.755,70	19.772,64	7.755,70	19.772,64	7.755,70	19.772,64	17.098,40	17.098,40
737	4.4.90.52.00 - Equipamentos e Material Permanente	62.000,00		12.426,44	4.594,00	4.594,00	4.594,00	4.594,00	4.594,00	4.594,00	4.594,00	4.594,00	4.594,00
	02 - Transferência e Convênios Estaduais - Vinculados	12.426,44		12.426,44	12.426,44	12,426,44	12,426,44	12,426,44	12,426,44	12,426,44	12,426,44	12,426,44	12,426,44
	510.0000 - Assistência Social - Geral	11.000,00		11.000,00	11.000,00	11,000,00	11,000,00	11,000,00	11,000,00	11,000,00	11,000,00	11,000,00	11,000,00
	4.4.90.52.00 - Equipamentos e Material Permanente	11.000,00		11.000,00	11.000,00	11,000,00	11,000,00	11,000,00	11,000,00	11,000,00	11,000,00	11,000,00	11,000,00
1091	05 - Transferência e Convênios Federais - Vinculados	11.000,00		1,00	46.548,05	35.235,99	35.235,99	35.235,99	35.235,99	35.235,99	35.235,99	35.235,99	35.235,99
	510.0000 - Assistência Social - Geral	106.001,00		1,00	46.548,05	35.235,99	35.235,99	35.235,99	35.235,99	35.235,99	35.235,99	35.235,99	35.235,99
	4.4.90.52.00 - Equipamentos e Material Permanente	106.001,00		1,00	46.548,05	35.235,99	35.235,99	35.235,99	35.235,99	35.235,99	35.235,99	35.235,99	35.235,99
893	08.244.0015.2072 - Gestão de Política de Assistência Social	1.109.000,00		17.021,85	516.647,98	39.488,50	320.169,74	24.748,87	297.181,40	22.988,34	22.988,34	22.988,34	196.672,44
	01 - Tesouro	1.104.000,00		17.017,85	42.779,05	39.488,50	257.938,38	24.748,87	234.950,04	22.988,34	22.988,34	22.988,34	196.672,44
	510.0000 - Assistência Social - Geral	1.104.000,00		17.017,85	42.779,05	39.488,50	257.938,38	24.748,87	234.950,04	22.988,34	22.988,34	22.988,34	196.672,44
	3.3.90.14.00 - Diárias - Pessoal Civil	206.000,00		4.516,52	85.019,45	12.034,72	54.727,75	2.868,72	45.561,75	9.166,00	45.561,75	9.166,00	30.291,70
	3.3.90.30.00 - Material de Consumo	13.000,00		2.000,00	1.000,00	1.000,00	1.000,00	1.000,00	1.000,00	1.000,00	1.000,00	1.000,00	1.000,00
	3.3.90.33.00 - Passagens e Despesas com Locomoção	3.000,00		1,00	4.671,90	11.459,10	87.062,19	11.205,35	79.676,88	7.385,31	7.385,31	7.385,31	31.770,60
	3.3.90.36.00 - Outros Serviços de Terceiros - Pessoa Física	151.000,00		1.000,00	1.000,00	1.000,00	1.000,00	1.000,00	1.000,00	1.000,00	1.000,00	1.000,00	1.000,00
	3.3.90.39.00 - Outros Serviços de Terceiros Pessoa Física	729.000,00		2.000,00	1.000,00	1.000,00	1.000,00	1.000,00	1.000,00	1.000,00	1.000,00	1.000,00	1.000,00
	3.3.90.92.00 - Despesas de Exercícios Anteriores	1.000,00		1,00	2.862,00	1,52	1,52	1,52	1,52	1,52	1,52	1,52	1,52
	02 - Transferência e Convênios Estaduais - Vinculados	1.000,00		1,00	1,52	1,52	1,52	1,52	1,52	1,52	1,52	1,52	1,52
	510.0000 - Assistência Social - Geral	1.000,00		1,00	1,52	1,52	1,52	1,52	1,52	1,52	1,52	1,52	1,52
	3.3.90.93.00 - Indenizações e Restituições	1.000,00		2,00	4.000,00	2,00	2,00	2,00	2,00	2,00	2,00	2,00	2,00
	05 - Transferência e Convênios Federais - Vinculados	4.000,00		2,00	4.000,00	2,00	2,00	2,00	2,00	2,00	2,00	2,00	2,00
	510.0000 - Assistência Social - Geral	4.000,00		2,00	4.000,00	2,00	2,00	2,00	2,00	2,00	2,00	2,00	2,00

INSEC e ISAE L

Assinado por 4 pessoas:  
DOMINGUES

Para verificar a validade das assinaturas, acesse <https://pindamonhangaba.1doc.com.br/verificacao/B1BB-3FBD-9254-AEBO> e informe o código B1BB-3FBD-9254-A





**MUNICÍPIO DE PINDAMONHANGABA**  
Balancete Analítico

Exercício de 2022

Período: Agosto - 01/08/2022 a 31/08/2022 Entidades: Todas

**DESPESAS ORÇAMENTÁRIAS**

FICHA	DESCRIÇÃO	FIXAÇÃO		PRÉ EMPENHADO	EMPENHADO		LIQUIDADO		PAGO		A PAGAR	
		INICIAL	ALTERAÇÕES		PERÍODO	ACUMULADO	PERÍODO	ACUMULADO	PERÍODO	ACUMULADO	LIQUIDADO	NAO LIQUID
741	3.3.90.30.00 - Material de Consumo	1.000,00	-1,00	1,00								
745	3.3.90.39.00 - Outros Serviços de Terceiros Pessoa Jurídica	1.000,00	-1,00	1,00								
747	3.3.90.92.00 - Despesas de Exercícios Anteriores	1.000,00		1,00								
750	3.3.90.93.00 - Indenizações e Restituições	1.000,00		1,00								
853	92 - Transferência e Convênios Estaduais - Vinculados - Exercícios Anteriores		59.662,84	1,00		59.661,84		59.661,84			59.661,84	
	510.0000 - Assistência Social - Geral		59.662,84	1,00		59.661,84		59.661,84			59.661,84	
	3.3.90.93.00 - Indenizações e Restituições		59.662,84	1,00		59.661,84		59.661,84			59.661,84	
	95 - Transferência e Convênios Federais - Vinculados - Exercícios Anteriores		5.889,59	3,00		2.720,88		2.588,00			2.588,00	
	510.0000 - Assistência Social - Geral		5.889,59	3,00		2.720,88		2.588,00			2.588,00	
910	3.3.90.30.00 - Material de Consumo	1.001,00		1,00		1.080,88		928,00			928,00	
912	3.3.90.33.00 - Passagens e Despesas com Locomoção	2.001,00		1,00		1.640,00		1.640,00			1.640,00	
911	3.3.90.39.00 - Outros Serviços de Terceiros Pessoa Jurídica	2.001,00		1,00		1.640,00		1.640,00			1.640,00	
	<b>08.244.0015.2076 - Manutenção do Caldeirão Único e Bolsa Família</b>	<b>127.000,00</b>	<b>207.220,96</b>	<b>15.075,03</b>	<b>6.777,80</b>	<b>92.451,95</b>	<b>16.233,43</b>	<b>66.551,36</b>	<b>6.988,43</b>	<b>51.193,96</b>	<b>15.357,40</b>	<b>25.900,19</b>
	02 - Transferência e Convênios Estaduais - Vinculados		63.627,43			63.627,43		63.627,43			63.627,43	
	510.0000 - Assistência Social - Geral		63.627,43			63.627,43		63.627,43			63.627,43	
1092	3.3.90.39.00 - Outros Serviços de Terceiros Pessoa Jurídica	127.000,00		13.115,88		60.310,50		2.228,73			52.186,66	1.592,40
	05 - Transferência e Convênios Federais - Vinculados		127.000,00	4,00		-2.080,00		2.228,73			52.186,66	1.592,40
	510.0000 - Assistência Social - Geral		127.000,00	4,00		-2.080,00		2.228,73			52.186,66	1.592,40
751	3.3.90.30.00 - Material de Consumo	7.000,00	-1,00	13.115,88		60.310,50		2.228,73			52.186,66	1.592,40
752	3.3.90.33.00 - Passagens e Despesas com Locomoção	5.000,00	-1,00	1,00		28.000,00		28.000,00			28.000,00	
753	3.3.90.36.00 - Outros Serviços de Terceiros - Pessoa Física	53.000,00	-1,00	13.115,88		32.310,50		24.196,66			2.988,73	22.804,26
754	3.3.90.39.00 - Outros Serviços de Terceiros Pessoa Jurídica	62.000,00	-1,00	1.959,15		8.777,80		14.004,70			589,70	13.765,00
	95 - Transferência e Convênios Federais - Vinculados - Exercícios Anteriores		143.597,53	1.959,15		8.777,80		14.004,70			589,70	13.765,00
	510.0000 - Assistência Social - Geral		143.597,53	1.959,15		8.777,80		14.004,70			589,70	13.765,00
894	3.3.90.30.00 - Material de Consumo	11.001,00		472,82		1.841,45		1.054,70			239,70	815,00
895	3.3.90.33.00 - Passagens e Despesas com Locomoção	5.001,00		1,00		21.250,00		4.250,00			4.250,00	17.000,00
896	3.3.90.36.00 - Outros Serviços de Terceiros - Pessoa Física	25.001,00		1,00		9.050,00		9.050,00			350,00	8.700,00
897	3.3.90.39.00 - Outros Serviços de Terceiros Pessoa Jurídica	102.594,53		1.484,33		8.700,00		8.700,00			350,00	8.700,00
	<b>01.15.20 - FPMAS - PROTEÇÃO SOCIAL BÁSICA</b>	<b>8.210.000,00</b>	<b>897.296,13</b>	<b>149.482,47</b>	<b>37.487,44</b>	<b>6.060.254,05</b>	<b>488.426,32</b>	<b>3.814.094,06</b>	<b>413.979,16</b>	<b>3.894.799,60</b>	<b>219.284,46</b>	<b>2.246.158,99</b>
	<b>08.244.0003.2006 - Manutenção da Folha de Pagamento</b>	<b>101.000,00</b>		<b>1,00</b>		<b>9.050,00</b>		<b>8.700,00</b>			<b>350,00</b>	<b>8.700,00</b>
	05 - Transferência e Convênios Federais - Vinculados		101.000,00			9.050,00		8.700,00			350,00	8.700,00
	510.0000 - Assistência Social - Geral		101.000,00			9.050,00		8.700,00			350,00	8.700,00
755	3.1.90.11.00 - Vencimentos e Vantagens Fixas Pessoal Civil	87.000,00		1,00		1,00		1,00			1,00	
756	3.1.90.13.00 - Obrigações Patronais	10.000,00		1,00		1,00		1,00			1,00	
757	3.1.90.16.00 - Outras Despesas Variáveis Pessoal Civil	4.000,00		1,00		1,00		1,00			1,00	
	<b>08.244.0015.1003 - Equipamentos em Geral</b>	<b>1.000,00</b>	<b>160.000,00</b>	<b>1,00</b>		<b>160.001,00</b>		<b>160.001,00</b>			<b>160.001,00</b>	
	01 - Tesouro		1.000,00			1,00		1,00			1,00	
	510.0000 - Assistência Social - Geral		1.000,00			1,00		1,00			1,00	
758	4.4.90.52.00 - Equipamentos e Material Permanente	1.000,00	-1,00	1,00		160.001,00		160.001,00			160.001,00	
	02 - Transferência e Convênios Estaduais - Vinculados		1.000,00	1,00		160.001,00		160.001,00			160.001,00	
	510.0000 - Assistência Social - Geral		1.000,00	1,00		160.001,00		160.001,00			160.001,00	
1074	4.4.90.52.00 - Equipamentos e Material Permanente	4.000,00		1,00		160.001,00		160.001,00			160.001,00	
	<b>08.244.0015.2045 - Programa BCP na Escola</b>	<b>4.000,00</b>		<b>1,00</b>		<b>160.001,00</b>		<b>160.001,00</b>			<b>160.001,00</b>	
	05 - Transferência e Convênios Federais - Vinculados		4.000,00			160.001,00		160.001,00			160.001,00	
	510.0000 - Assistência Social - Geral		4.000,00			160.001,00		160.001,00			160.001,00	
759	3.3.90.30.00 - Material de Consumo	4.000,00		1,00		1,00		1,00			1,00	
	08.244.0015.2073 - Proteção Social Básica		4.000,00			1,00		1,00			1,00	
	510.0000 - Assistência Social - Geral		4.000,00			1,00		1,00			1,00	
	<b>08.244.0015.2073 - Proteção Social Básica</b>	<b>2.817.000,00</b>	<b>568.543,61</b>	<b>106.946,47</b>	<b>65.894,74</b>	<b>2.194.657,86</b>	<b>190.981,70</b>	<b>1.516.342,43</b>	<b>119.954,44</b>	<b>1.336.960,62</b>	<b>179.381,81</b>	<b>678.315,43</b>

Assinado por 4 pessoas: TÂNIA APARECIDA DE OLIVEIRA, JOÃO CARLOS MINIZ, CLAUDIO MARCELO DE GOSSALVES e ISAEL DOMINGUES

Para verificar a validade das assinaturas, acesse <https://pindamonhangaba.1doc.com.br/verificacao/B1BB-3FBD-9254-AEB0> e informe o código B1BB-3FBD-9254-A









**MUNICÍPIO DE PINDAMONHANGABA**  
Balancete Analítico

Exercício de 2022  
NSEC e ISAE


Período: Agosto - 01/08/2022 a 31/08/2022 Entidades: Todas

**DESPESAS ORÇAMENTÁRIAS**

FICHA DESCRICÃO	FIXAÇÃO		PRÉ EMPENHADO	EMPENHADO		LÍQUIDADO		PAGO		A PAGAR	
	INICIAL	ALTERAÇÕES		PERÍODO	ACUMULADO	PERÍODO	ACUMULADO	PERÍODO	ACUMULADO	LÍQUIDADO	NÃO LIQUID.
1075 3.3.90.39.00 - Outros Serviços de Terceiros Pessoa Jurídica											
05 - Transferência e Convênios Federais - Vinculados											
800.0001 - Emendas Parlamentares Individuais, não relacionados a Pandemia do COVID-19 - Outros											
3.3.90.32.00 - Material, Bem ou Serviço para Distribuição Gratuita											
510.0000 - Assistência Social - Geral											
92 - Transferência e Convênios Estaduais - Vinculados - Exercícios Anteriores											
3.3.90.39.00 - Outros Serviços de Terceiros Pessoa Jurídica											
<b>01.15.30 - FMS - PROTEÇÃO SOCIAL ESPECIAL</b>											
<b>08.244.0003.2006 - Manutenção da Folha de Pagamento</b>											
01 - Tesouro											
510.0000 - Assistência Social - Geral											
3.1.90.11.00 - Vencimentos e Vantagens Fixas Pessoal CIV											
3.1.90.13.00 - Obrigações Patronais											
3.1.90.16.00 - Outras Despesas Variáveis Pessoal CIV											
<b>08.244.0015.1003 - Equipamentos em Geral</b>											
01 - Tesouro											
510.0000 - Assistência Social - Geral											
4.4.90.52.00 - Equipamentos e Material Permanente											
800.0001 - Emendas Parlamentares Individuais, não relacionados a Pandemia do COVID-19 - Outros											
4.4.90.52.00 - Equipamentos e Material Permanente											
4.4.90.42.00 - Auxílios											
91 - Tesouro - Exercícios Anteriores											
510.0000 - Assistência Social - Geral											
4.4.90.52.00 - Equipamentos e Material Permanente											
<b>08.244.0015.2026 - Programa de Erradicação do Trabalho Infantil</b>											
05 - Transferência e Convênios Federais - Vinculados											
510.0000 - Assistência Social - Geral											
3.3.90.30.00 - Material de Consumo											
3.3.90.33.00 - Passagens e Despesas com Locomoção											
3.3.90.39.00 - Outros Serviços de Terceiros Pessoa Jurídica											
510.0000 - Assistência Social - Geral											
95 - Transferência e Convênios Federais - Vinculados - Exercícios Anteriores											
3.3.90.30.00 - Material de Consumo											
3.3.90.33.00 - Passagens e Despesas com Locomoção											
3.3.90.39.00 - Outros Serviços de Terceiros Pessoa Jurídica											
<b>08.244.0015.2074 - Proteção Social Especial de Média Complexidade</b>											
01 - Tesouro											
510.0000 - Assistência Social - Geral											
3.3.50.43.00 - Subvenções Sociais											
3.3.90.39.00 - Outros Serviços de Terceiros Pessoa Jurídica											
02 - Transferência e Convênios Estaduais - Vinculados											
510.0000 - Assistência Social - Geral											
3.3.50.39.00 - Outros Serviços de Terceiros - Pessoa Jurídica											
3.3.90.30.00 - Material de Consumo											
3.3.90.39.00 - Outros Serviços de Terceiros Pessoa Jurídica											



Assinado digitalmente por DOMINGOS ASSIS em 31/08/2022 às 14:05:11. Assinatura baseada em certificado emitido por DOMINGOS ASSIS em 31/08/2022 às 14:05:11. Para verificar a validade das assinaturas, acesse <https://pindamonhangaba.1doc.com.br/verificacao/B1BB-3FBD-9254-AEB0> e informe o código B1BB-3FBD-9254-A



**MUNICÍPIO DE PINDAMONHANGABA**  
Balancete Analítico

Exercício de 2022  
e ISAE

Período: Agosto - 01/08/2022 a 31/08/2022 Entidades: Todas

**DESPESAS ORÇAMENTÁRIAS**

FICHA	DESCRIÇÃO	FIXAÇÃO		PRÉ EMPENHADO	EMPENHADO		LIQUIDADO		PAGO		A PAGAR	
		INICIAL	ALTERAÇÕES		PERÍODO	ACUMULADO	PERÍODO	ACUMULADO	PERÍODO	ACUMULADO	LIQUIDADO	NÃO LIQUIDADO
789	05 - Transferência e Convênios Federais - Vinculados	288.000,00	-4,00	4.643,97	-10.000,00	61.640,08	4.057,47	33.828,94	3.477,47	30.148,35	3.680,59	27.811,44
	510.0000 - Assistência Social - Geral	288.000,00	-1,00	4.643,97	-10.000,00	61.640,08	4.057,47	33.828,94	3.477,47	30.148,35	3.680,59	27.811,44
792	3.3.50.43.00 - Subvenções Sociais	2.000,00	-1,00									
794	3.3.90.30.00 - Material de Consumo	36.000,00	-1,00									
795	3.3.90.36.00 - Outros Serviços de Terceiros - Pessoa Física	45.000,00	-1,00									
798	3.3.90.39.00 - Outros Serviços de Terceiros - Pessoa Jurídica	100.000,00	-1,00									
	08 - Emendas Parlamentares Individuais	40.000,00	-1,00	4.643,97	-10.000,00							
	510.0000 - Assistência Social - Geral	40.000,00	-1,00	4.643,97	-10.000,00							
790	3.3.50.39.00 - Outros Serviços de Terceiros - Pessoa Jurídica	40.000,00										
	92 - Transferência e Convênios Estaduais - Vinculados - Exercícios Anteriores	23.218,11		8.001,00	5.600,00	5.600,00	6.054,07	25.984,22	3.230,34	22.742,13	3.100,59	12.927,46
	510.0000 - Assistência Social - Geral	23.218,11		8.001,00	5.600,00	5.600,00	6.054,07	25.984,22	3.230,34	22.742,13	3.100,59	12.927,46
1070	3.3.90.39.00 - Outros Serviços de Terceiros - Pessoa Jurídica	23.218,11		8.001,00	5.600,00	5.600,00	6.054,07	25.984,22	3.230,34	22.742,13	3.100,59	12.927,46
	95 - Transferência e Convênios Federais - Vinculados - Exercícios Anteriores	212.004,00		2.443,50	3.809,65	3.809,65	4.470,92	29.265,82	2.477,13	29.265,82	29.265,82	14.888,18
	510.0000 - Assistência Social - Geral	212.004,00		2.443,50	3.809,65	3.809,65	4.470,92	29.265,82	2.477,13	29.265,82	29.265,82	14.888,18
901	3.3.50.39.00 - Outros Serviços de Terceiros - Pessoa Jurídica	44.001,00		2.440,50	3.809,65	3.809,65	4.470,92	29.265,82	2.477,13	29.265,82	29.265,82	14.888,18
903	3.3.90.30.00 - Material de Consumo	60.001,00		1,00								
904	3.3.90.36.00 - Outros Serviços de Terceiros - Pessoa Física	7.001,00		1,00								
905	3.3.90.39.00 - Outros Serviços de Terceiros - Pessoa Jurídica	101.001,00		1,00								
	08.244.0015.2075 - Projeção Social Especial de Alta Complexidade	4.524.136,00		1.684.000,00	411.048,20	63.631,12	4.758.607,56	431.623,74	3.484.854,07	431.984,42	3.110.025,26	384.828,81
	01 - Tesouro	3.712.000,00		1.092,00	319,00	319,00	3.190.877,57	238.107,70	2.534.825,35	237.398,70	2.302.417,65	232.407,70
	510.0000 - Assistência Social - Geral	3.000.000,00		68.994,00	319,00	319,00	3.190.877,57	238.107,70	2.534.825,35	237.398,70	2.302.417,65	232.407,70
	3.3.50.39.00 - Outros Serviços de Terceiros - Pessoa Jurídica	1.000,00		68.994,00			2.921.246,96	2.304.694,77	2.304.694,77	2.304.694,77	2.304.694,77	2.304.694,77
803	3.3.50.43.00 - Subvenções Sociais	155.000,00		-18.002,00			33.504,64	33.504,64	6.500,00	33.504,64	6.500,00	26.000,00
805	3.3.90.30.00 - Material de Consumo	80.000,00		17.999,00			85.750,00	59.750,00	6.500,00	53.250,00	6.500,00	46.750,00
807	3.3.90.36.00 - Outros Serviços de Terceiros - Pessoa Física	476.000,00		1.092,00	319,00	319,00	150.375,97	136.875,94	5.589,00	136.556,94	319,00	136.237,94
808	3.3.90.39.00 - Outros Serviços de Terceiros - Pessoa Jurídica	404.000,00		-1,00	15.400,00	15.400,00	384.229,95	268.066,07	33.587,96	224.478,11	33.587,96	116.161,88
	02 - Transferência e Convênios Estaduais - Vinculados	404.000,00		-1,00	15.400,00	15.400,00	384.229,95	268.066,07	33.587,96	224.478,11	33.587,96	116.161,88
	510.0000 - Assistência Social - Geral	404.000,00		-1,00	15.400,00	15.400,00	384.229,95	268.066,07	33.587,96	224.478,11	33.587,96	116.161,88
800	3.3.50.39.00 - Outros Serviços de Terceiros - Pessoa Jurídica	404.000,00		21.641,00	15.400,00	15.400,00	368.829,95	268.066,07	33.587,96	224.478,11	33.587,96	116.161,88
1071	3.3.90.30.00 - Material de Consumo	228.000,00		70.001,00			15.400,00	15.400,00	51.087,76	119.040,80	13.573,15	105.467,65
	05 - Transferência e Convênios Federais - Vinculados	228.000,00		70.001,00	47.912,12	47.912,12	308.371,94	132.613,95	51.087,76	119.040,80	13.573,15	105.467,65
	510.0000 - Assistência Social - Geral	227.000,00		-1,00	47.912,12	47.912,12	308.371,94	132.613,95	51.087,76	119.040,80	13.573,15	105.467,65
801	3.3.50.39.00 - Outros Serviços de Terceiros - Pessoa Jurídica	1.000,00		388.314,20			308.243,74	54.688,08	132.613,95	119.040,80	13.573,15	105.467,65
804	3.3.50.43.00 - Subvenções Sociais	850.004,00		50.001,00			110.617,70	77.625,60	23.983,75	71.422,45	6.203,15	32.994,40
	800.0001 - Emendas Parlamentares Individuais, não relacionado a Pandemia do COVID-19 - Outros	50.001,00		2.423,71	31.346,20	31.346,20	14.000,00	4.000,00	2.000,00	4.000,00	2.000,00	10.000,00
1072	3.3.50.39.00 - Outros Serviços de Terceiros - Pessoa Jurídica	140.001,00		1,00			183.625,04	50.988,35	25.114,01	43.618,35	7.370,00	132.637,99
961	3.3.90.30.00 - Material de Consumo	20.001,00		385.888,49			180.127,70	180.127,70	9.991,70	180.127,70	9.991,70	170.136,00
962	3.3.90.36.00 - Outros Serviços de Terceiros - Pessoa Física	640.001,00		15.655,92			180.127,70	180.127,70	9.991,70	180.127,70	9.991,70	170.136,00
949	3.3.90.39.00 - Outros Serviços de Terceiros - Pessoa Jurídica	180.136,00		170.136,00			9.991,70	180.127,70	9.991,70	180.127,70	9.991,70	170.136,00
	08 - Emendas Parlamentares Individuais	180.136,00		170.136,00			9.991,70	180.127,70	9.991,70	180.127,70	9.991,70	170.136,00
	510.0000 - Assistência Social - Geral	170.136,00		170.136,00			9.991,70	180.127,70	9.991,70	180.127,70	9.991,70	170.136,00
802	3.3.50.39.00 - Outros Serviços de Terceiros - Pessoa Jurídica	650.001,00		650.001,00			650.001,00	650.001,00	100.960,00	264.961,00	96.260,00	288.702,00
806	3.3.90.30.00 - Material de Consumo	650.001,00		650.001,00			650.001,00	650.001,00	100.960,00	264.961,00	96.260,00	288.702,00
	91 - Tesouro - Exercícios Anteriores	650.001,00		650.001,00			650.001,00	650.001,00	100.960,00	264.961,00	96.260,00	288.702,00
	510.0000 - Assistência Social - Geral	650.001,00		650.001,00			650.001,00	650.001,00	100.960,00	264.961,00	96.260,00	288.702,00
932	3.3.50.39.00 - Outros Serviços de Terceiros - Pessoa Jurídica	650.001,00		650.001,00			650.001,00	650.001,00	100.960,00	264.961,00	96.260,00	288.702,00





# MUNICÍPIO DE PINDAMONHANGABA

## Balancete Analítico

Exercício de 2022

Período: Agosto - 01/08/2022 a 31/08/2022 Entidades: Todas

### DESPESAS ORÇAMENTÁRIAS

FICHA DESCRICÃO	FIXAÇÃO		PRÉ EMPENHADO	EMPENHADO		LÍQUIDO		PAGO		A PAGAR	
	INICIAL	ALTERAÇÕES		PERÍODO	ACUMULADO	PERÍODO	ACUMULADO	PERÍODO	ACUMULADO	LÍQUIDO	NÃO LÍQUIDO
95 - Transferência e Contribuição Federais - Vinculados - Exercícios Anteriores											
510.0000 - Assistência Social - Geral											
3.3.50.39.00 - Outros Serviços de Terceiros - Pessoa Jurídica			1,00	45.000,00	45.000,00	9.000,00	18.000,00	9.000,00	9.000,00	9.000,00	27.000,00
01.15.40 - FMI - FUNDO MUNICIPAL DO IDOSO			1,00	45.000,00	45.000,00	9.000,00	18.000,00	9.000,00	9.000,00	9.000,00	27.000,00
08.243.0015.1003 - Equipamentos em Geral			3,00	45.000,00	45.000,00	9.000,00	18.000,00	9.000,00	9.000,00	9.000,00	27.000,00
03 - Recursos Próprios de Fundos Especiais e Despesas - Vinculados											
08.243.0015.1003 - Equipamentos em Geral											
4.4.50.42.00 - Auxílios											
08 - Emendas Parlamentares Individuais											
510.0000 - Assistência Social - Geral											
4.4.50.42.00 - Auxílios											
08 - Emendas Parlamentares Individuais											
510.0000 - Assistência Social - Geral											
4.4.50.42.00 - Auxílios											
08 - Emendas Parlamentares Individuais											
510.0000 - Assistência Social - Geral											
4.4.50.42.00 - Auxílios											
08 - Emendas Parlamentares Individuais											
510.0000 - Assistência Social - Geral											
4.4.50.42.00 - Auxílios											
08 - Emendas Parlamentares Individuais											
510.0000 - Assistência Social - Geral											
4.4.50.42.00 - Auxílios											
08 - Emendas Parlamentares Individuais											
510.0000 - Assistência Social - Geral											
4.4.50.42.00 - Auxílios											
08 - Emendas Parlamentares Individuais											
510.0000 - Assistência Social - Geral											
4.4.50.42.00 - Auxílios											
08 - Emendas Parlamentares Individuais											
510.0000 - Assistência Social - Geral											
4.4.50.42.00 - Auxílios											
08 - Emendas Parlamentares Individuais											
510.0000 - Assistência Social - Geral											
4.4.50.42.00 - Auxílios											
08 - Emendas Parlamentares Individuais											
510.0000 - Assistência Social - Geral											
4.4.50.42.00 - Auxílios											
08 - Emendas Parlamentares Individuais											
510.0000 - Assistência Social - Geral											
4.4.50.42.00 - Auxílios											
08 - Emendas Parlamentares Individuais											
510.0000 - Assistência Social - Geral											
4.4.50.42.00 - Auxílios											
08 - Emendas Parlamentares Individuais											
510.0000 - Assistência Social - Geral											
4.4.50.42.00 - Auxílios											
08 - Emendas Parlamentares Individuais											
510.0000 - Assistência Social - Geral											
4.4.50.42.00 - Auxílios											
08 - Emendas Parlamentares Individuais											
510.0000 - Assistência Social - Geral											
4.4.50.42.00 - Auxílios											
08 - Emendas Parlamentares Individuais											
510.0000 - Assistência Social - Geral											
4.4.50.42.00 - Auxílios											
08 - Emendas Parlamentares Individuais											
510.0000 - Assistência Social - Geral											
4.4.50.42.00 - Auxílios											
08 - Emendas Parlamentares Individuais											
510.0000 - Assistência Social - Geral											
4.4.50.42.00 - Auxílios											
08 - Emendas Parlamentares Individuais											
510.0000 - Assistência Social - Geral											
4.4.50.42.00 - Auxílios											
08 - Emendas Parlamentares Individuais											
510.0000 - Assistência Social - Geral											
4.4.50.42.00 - Auxílios											
08 - Emendas Parlamentares Individuais											
510.0000 - Assistência Social - Geral											
4.4.50.42.00 - Auxílios											
08 - Emendas Parlamentares Individuais											
510.0000 - Assistência Social - Geral											
4.4.50.42.00 - Auxílios											
08 - Emendas Parlamentares Individuais											
510.0000 - Assistência Social - Geral											
4.4.50.42.00 - Auxílios											
08 - Emendas Parlamentares Individuais											
510.0000 - Assistência Social - Geral											
4.4.50.42.00 - Auxílios											
08 - Emendas Parlamentares Individuais											
510.0000 - Assistência Social - Geral											
4.4.50.42.00 - Auxílios											
08 - Emendas Parlamentares Individuais											
510.0000 - Assistência Social - Geral											
4.4.50.42.00 - Auxílios											
08 - Emendas Parlamentares Individuais											
510.0000 - Assistência Social - Geral											
4.4.50.42.00 - Auxílios											
08 - Emendas Parlamentares Individuais											
510.0000 - Assistência Social - Geral											
4.4.50.42.00 - Auxílios											
08 - Emendas Parlamentares Individuais											
510.0000 - Assistência Social - Geral											
4.4.50.42.00 - Auxílios											
08 - Emendas Parlamentares Individuais											
510.0000 - Assistência Social - Geral											
4.4.50.42.00 - Auxílios											
08 - Emendas Parlamentares Individuais											
510.0000 - Assistência Social - Geral											
4.4.50.42.00 - Auxílios											
08 - Emendas Parlamentares Individuais											
510.0000 - Assistência Social - Geral											
4.4.50.42.00 - Auxílios											
08 - Emendas Parlamentares Individuais											
510.0000 - Assistência Social - Geral											
4.4.50.42.00 - Auxílios											
08 - Emendas Parlamentares Individuais											
510.0000 - Assistência Social - Geral											
4.4.50.42.00 - Auxílios											
08 - Emendas Parlamentares Individuais											
510.0000 - Assistência Social - Geral											
4.4.50.42.00 - Auxílios											
08 - Emendas Parlamentares Individuais											
510.0000 - Assistência Social - Geral											
4.4.50.42.00 - Auxílios											
08 - Emendas Parlamentares Individuais											
510.0000 - Assistência Social - Geral											
4.4.50.42.00 - Auxílios											
08 - Emendas Parlamentares Individuais											
510.0000 - Assistência Social - Geral											
4.4.50.42.00 - Auxílios											
08 - Emendas Parlamentares Individuais											
510.0000 - Assistência Social - Geral											
4.4.50.42.00 - Auxílios											
08 - Emendas Parlamentares Individuais											
510.0000 - Assistência Social - Geral											
4.4.50.42.00 - Auxílios											
08 - Emendas Parlamentares Individuais											
510.0000 - Assistência Social - Geral											
4.4.50.42.00 - Auxílios											
08 - Emendas Parlamentares Individuais											
510.0000 - Assistência Social - Geral											
4.4.50.42.00 - Auxílios											
08 - Emendas Parlamentares Individuais											
510.0000 - Assistência Social - Geral											
4.4.50.42.00 - Auxílios											
08 - Emendas Parlamentares Individuais											
510.0000 - Assistência Social - Geral											
4.4.50.42.00 - Auxílios											
08 - Emendas Parlamentares Individuais											
510.0000 - Assistência Social - Geral											
4.4.50.42.00 - Auxílios											
08 - Emendas Parlamentares Individuais											



**MUNICÍPIO DE PINDAMONHANGABA**  
Balancete Analítico

Exercício de 2022

Período: Agosto - 01/08/2022 a 31/08/2022 Entidades: Todas

**DESPESAS ORÇAMENTÁRIAS**

FICHA	DESCRIÇÃO	FIXAÇÃO		PRÉ EMPENHADO	EMPENHADO		LIQUIDADO		PAGO		A PAGAR	
		INICIAL	ALTERAÇÕES		PERÍODO	ACUMULADO	PERÍODO	ACUMULADO	PERÍODO	ACUMULADO	LIQUIDADO	NÃO LIQUIDADO
08.243.0015.2077	- Fundo Municipal da Criança e Adolescente	1.466.056,00	1.897.455,51	1,00	-21.084,39	2.893.957,76	208.419,97	1.289.949,88	243.061,79	1.057.765,52	232.198,36	1.693.592,98
01 - Tesouro		154.000,00				143.750,00	13.541,66	103.125,02	13.541,66	89.583,36	13.541,66	40.628,98
510.0000 - Assistência Social - Geral		154.000,00				143.750,00	13.541,66	103.125,02	13.541,66	89.583,36	13.541,66	40.628,98
823	3.3.50.39.00 - Outros Serviços de Terceiros - Pessoa Jurídica	150.000,00				143.750,00	13.541,66	103.125,02	13.541,66	89.583,36	13.541,66	40.628,98
828	3.3.90.30.00 - Material de Consumo	1.000,00										
831	3.3.90.36.00 - Outros Serviços de Terceiros - Pessoa Física	1.000,00										
832	03 - Recursos Próprios de Fundos Especiais e Despesas - Vinculados	1.144.000,00			-44.084,39	857.209,37	3.178,66	571.227,64	451,66	543.964,59	27.263,05	285.082,73
510.0000 - Assistência Social - Geral		2.000,00			-44.084,39	857.209,37	3.178,66	571.227,64	451,66	543.964,59	27.263,05	285.082,73
824	3.3.50.39.00 - Outros Serviços de Terceiros - Pessoa Jurídica	2.000,00			-24.084,39	856.909,37	3.178,66	571.227,64	451,66	543.964,59	27.263,05	285.082,73
826	3.3.50.43.00 - Subvenções Sociais	1.065.000,00				400,00						40,00
829	3.3.90.30.00 - Material de Consumo	26.000,00										
830	3.3.90.33.00 - Passagens e Despesas com Locomoção	50.000,00			-20.000,00	171.056,00	25.518,31	104.391,28	18.695,88	78.872,97	25.518,31	66.664,72
833	08 - Emendas Parlamentares Individuais	168.056,00				171.056,00	25.518,31	104.391,28	18.695,88	78.872,97	25.518,31	66.664,72
510.0000 - Assistência Social - Geral		168.056,00				171.056,00	25.518,31	104.391,28	18.695,88	78.872,97	25.518,31	66.664,72
827	3.3.50.43.00 - Subvenções Sociais	168.056,00		1,00		1.811.842,39	165.875,34	511.219,94	345.344,60	1.300.622,95	165.875,34	1.300.622,95
510.0000 - Assistência Social - Geral		168.056,00		1,00		1.811.842,39	165.875,34	511.219,94	345.344,60	1.300.622,95	165.875,34	1.300.622,95
934	3.3.50.43.00 - Subvenções Sociais	1.845.456,51		1,00		1.811.842,39	165.875,34	511.219,94	210.372,59	345.344,60	165.875,34	1.300.622,95
01.16 - SECRETARIA MUNICIPAL DE TECNOLOGIA, INOVAÇÃO E PROJETOS		7.133.619,24		1,00		643.308,47	1.183.632,64	243.272,85	106.004,87	213.189,24	30.083,11	663.372,85
01.16.0 - GABINETE DO SECRETÁRIO		363.000,00				20.878,59	20.278,59	37.853,37	20.278,59	37.853,37	3.524,96	78.098,00
04.122.0003.2006 - Manutenção de Folha de Pagamento		257.000,00				20.278,59	20.278,59	37.853,37	20.278,59	37.853,37	3.524,96	78.098,00
01 - Tesouro		257.000,00				20.278,59	20.278,59	37.853,37	20.278,59	37.853,37	3.524,96	78.098,00
1019	3.1.90.11.00 - Vencimentos e Vantagens Fixas Pessoal Civil	197.000,00				31.273,44	16.753,63	31.273,44	16.753,63	31.273,44	3.524,96	78.098,00
1020	3.1.90.13.00 - Obrigações Patronais	59.000,00				6.579,93	3.524,96	6.579,93	3.054,97	3.054,97		
1021	04.122.0004.1003 - Equipamentos em Geral	1.000,00				78.098,00						
01 - Tesouro		1.000,00				78.098,00						
110.0000 - Geral		1.000,00				78.098,00						
1022	4.4.90.52.00 - Equipamentos e Material Permanente	101.000,00				592,00	592,00	592,00	594,38	594,38	7,62	78.098,00
04.126.0004.2007 - Manutenção das Atividades Administrativas		5.000,00				592,00	592,00	592,00	594,38	594,38	7,62	78.098,00
01 - Tesouro		5.000,00				592,00	592,00	592,00	594,38	594,38	7,62	78.098,00
110.0000 - Geral		1.000,00				592,00	592,00	592,00	594,38	594,38	7,62	78.098,00
1023	3.3.90.14.00 - Diárias - Pessoal Civil	1.000,00				594,38	594,38	594,38	594,38	594,38	7,62	78.098,00
1024	3.3.90.30.00 - Material de Consumo	1.000,00				7,62	7,62	7,62	7,62	7,62		
1025	3.3.90.33.00 - Passagens e Despesas com Locomoção	1.000,00				10.267,16	10.267,16	10.267,16	9.534,59	33.568,45	4.029,18	4.029,18
1026	3.3.90.36.00 - Outros Serviços de Terceiros - Pessoa Física	102.000,00				10.267,16	10.267,16	10.267,16	9.534,59	33.568,45	4.029,18	4.029,18
1027	3.3.90.39.00 - Outros Serviços de Terceiros - Pessoa Jurídica	102.000,00				6.237,98	6.237,98	6.237,98	6.237,98	6.237,98		
04.122.0003.2006 - Manutenção de Folha de Pagamento		102.000,00				6.237,98	6.237,98	6.237,98	6.237,98	6.237,98		
01 - Tesouro		102.000,00				6.237,98	6.237,98	6.237,98	6.237,98	6.237,98		
110.0000 - Geral		102.000,00				6.237,98	6.237,98	6.237,98	6.237,98	6.237,98		
1028	3.1.90.11.00 - Vencimentos e Vantagens Fixas Pessoal Civil	78.000,00				7.325,79	4.029,18	7.325,79	3.296,61	4.029,18		
1029	3.1.90.13.00 - Obrigações Patronais	23.000,00				7.325,79	4.029,18	7.325,79	3.296,61	4.029,18		

GeosIAP - PMP/PINDA - Personalizado - TAO/OLIVEIRA

Assinado por 4 pessoas: TÂNIA APARECIDA DE OLIVEIRA D... DOMINGUES  
Para verificar a validade das assinaturas, acesse <https://pindamonhangaba.1doc.com.br/verificacao/B1BB-3FBD-9254-AEB0> e informe o código B1BB-3FBD-9254-A





**MUNICÍPIO DE PINDAMONHANGABA**  
Balancete Analítico

Exercício de 2022

Período: Agosto - 01/08/2022 a 31/08/2022 Entidades: Todas

**DESPESAS ORÇAMENTÁRIAS**

FICHA	DESCRIÇÃO	FIXAÇÃO		PRÉ EMPENHADO	EMPENHADO		LÍQUIDADO		PAGO		A PAGAR	
		INICIAL	ALTERAÇÕES		PERÍODO	ACUMULADO	PERÍODO	ACUMULADO	PERÍODO	ACUMULADO	LÍQUIDADO	NÃO LIQUID.
1030	3.1.90.16.00 - Outras Despesas Variáveis Pessoal Civil		1.000,00	630.951,94	582.019,77	647.714,70	567.339,92	122.434,85	51.227,86	106.506,72	15.929,13	525.279,95
	<b>01.16.30 - DEPARTAMENTO DE INFRAESTRUTURA E TELECOMUNICAÇÕES</b>		<b>266.938,23</b>	<b>48.946,01</b>	<b>110.928,98</b>	<b>48.946,01</b>	<b>110.928,98</b>	<b>47.540,69</b>	<b>99.107,49</b>	<b>11.821,49</b>	<b>11.821,49</b>	
	<b>04.122.0003.2006 - Manutenção da Folha de Pagamento</b>		<b>266.938,23</b>	<b>48.946,01</b>	<b>110.928,98</b>	<b>48.946,01</b>	<b>110.928,98</b>	<b>47.540,69</b>	<b>99.107,49</b>	<b>11.821,49</b>	<b>11.821,49</b>	
	01 - Tesouro											
	110.0000 - Geral											
1031	3.1.90.11.00 - Vencimentos e Vantagens Fixas Pessoal Civil		3.885,07	5.951,94	533.073,76	536.785,72	7.793,91	11.505,87	3.687,27	7.399,23	4.106,64	525.279,95
1032	3.1.90.13.00 - Obrigações Patronais		195.785,86	5.951,94	533.073,76	536.785,72	7.793,91	11.505,87	3.687,27	7.399,23	4.106,64	525.279,95
1033	3.1.90.15.00 - Outras Despesas Variáveis Pessoal Civil		67.267,30	5.951,94	533.073,76	536.785,72	7.793,91	11.505,87	3.687,27	7.399,23	4.106,64	525.279,95
	<b>04.126.0004.2007 - Manutenção das Atividades Administrativas</b>		<b>738.890,01</b>	<b>5.951,94</b>	<b>533.073,76</b>	<b>536.785,72</b>	<b>7.793,91</b>	<b>11.505,87</b>	<b>3.687,27</b>	<b>7.399,23</b>	<b>4.106,64</b>	<b>525.279,95</b>
	01 - Tesouro											
	110.0000 - Geral		450,00	5.951,94	533.073,76	536.785,72	7.793,91	11.505,87	3.687,27	7.399,23	4.106,64	525.279,95
1034	3.3.90.14.00 - Diárias - Pessoal Civil		4.062,00	5.951,94	533.073,76	536.785,72	7.793,91	11.505,87	3.687,27	7.399,23	4.106,64	525.279,95
1035	3.3.90.30.00 - Material de Consumo		7.919,39	5.951,94	533.073,76	536.785,72	7.793,91	11.505,87	3.687,27	7.399,23	4.106,64	525.279,95
1036	3.3.90.36.00 - Outros Serviços de Terceiros - Pessoa Física		726.458,62	5.951,94	533.073,76	536.785,72	7.793,91	11.505,87	3.687,27	7.399,23	4.106,64	525.279,95
1037	3.3.90.39.00 - Outros Serviços de Terceiros Pessoa Jurídica		2.567.991,00	625.000,00	625.000,00	625.000,00	625.000,00	625.000,00	625.000,00	625.000,00	625.000,00	625.000,00
	<b>04.126.0018.2005 - Ações Smart City</b>		<b>2.567.991,00</b>	<b>625.000,00</b>	<b>625.000,00</b>	<b>625.000,00</b>	<b>625.000,00</b>	<b>625.000,00</b>	<b>625.000,00</b>	<b>625.000,00</b>	<b>625.000,00</b>	<b>625.000,00</b>
	01 - Tesouro											
	110.0000 - Geral		2.567.991,00	625.000,00	625.000,00	625.000,00	625.000,00	625.000,00	625.000,00	625.000,00	625.000,00	625.000,00
1038	3.3.90.39.00 - Outros Serviços de Terceiros Pessoa Jurídica		2.567.991,00	625.000,00	625.000,00	625.000,00	625.000,00	625.000,00	625.000,00	625.000,00	625.000,00	625.000,00
	<b>01.16.40 - DEPARTAMENTO DE INOVAÇÃO E PROJETO</b>		<b>102.000,00</b>	<b>15.497,40</b>	<b>15.497,40</b>	<b>15.497,40</b>	<b>15.497,40</b>	<b>15.497,40</b>	<b>12.200,79</b>	<b>12.200,79</b>	<b>3.296,61</b>	<b>3.296,61</b>
	<b>04.122.0003.2006 - Manutenção da Folha de Pagamento</b>		<b>102.000,00</b>	<b>15.497,40</b>	<b>15.497,40</b>	<b>15.497,40</b>	<b>15.497,40</b>	<b>15.497,40</b>	<b>12.200,79</b>	<b>12.200,79</b>	<b>3.296,61</b>	<b>3.296,61</b>
	01 - Tesouro											
	110.0000 - Geral		78.000,00	15.497,40	15.497,40	15.497,40	15.497,40	15.497,40	12.200,79	12.200,79	3.296,61	3.296,61
1039	3.1.90.11.00 - Vencimentos e Vantagens Fixas Pessoal Civil		78.000,00	15.497,40	15.497,40	15.497,40	15.497,40	15.497,40	12.200,79	12.200,79	3.296,61	3.296,61
1040	3.1.90.13.00 - Obrigações Patronais		23.000,00	3.296,61	3.296,61	3.296,61	3.296,61	3.296,61	3.296,61	3.296,61	3.296,61	3.296,61
1041	3.1.90.15.00 - Outras Despesas Variáveis Pessoal Civil		1.000,00	3.296,61	3.296,61	3.296,61	3.296,61	3.296,61	3.296,61	3.296,61	3.296,61	3.296,61
	<b>04.126.0018.2005 - Ações Smart City</b>		<b>2.690.100,00</b>	<b>1.050.101,00</b>	<b>1.050.101,00</b>	<b>1.050.101,00</b>	<b>1.050.101,00</b>	<b>1.050.101,00</b>	<b>1.050.101,00</b>	<b>1.050.101,00</b>	<b>1.050.101,00</b>	<b>1.050.101,00</b>
	01 - Tesouro											
	110.0000 - Geral		2.690.100,00	1.050.101,00	1.050.101,00	1.050.101,00	1.050.101,00	1.050.101,00	1.050.101,00	1.050.101,00	1.050.101,00	1.050.101,00
1042	3.3.90.39.00 - Outros Serviços de Terceiros Pessoa Jurídica		2.139.999,00	500.000,00	500.000,00	500.000,00	500.000,00	500.000,00	500.000,00	500.000,00	500.000,00	500.000,00
	<b>91 - Tesouro - Exercícios Anteriores</b>		<b>2.139.999,00</b>	<b>500.000,00</b>	<b>500.000,00</b>	<b>500.000,00</b>	<b>500.000,00</b>	<b>500.000,00</b>	<b>500.000,00</b>	<b>500.000,00</b>	<b>500.000,00</b>	<b>500.000,00</b>
	110.0000 - Geral		2.139.999,00	500.000,00	500.000,00	500.000,00	500.000,00	500.000,00	500.000,00	500.000,00	500.000,00	500.000,00
1073	3.3.90.39.00 - Outros Serviços de Terceiros Pessoa Jurídica		550.101,00	550.101,00	550.101,00	550.101,00	550.101,00	550.101,00	550.101,00	550.101,00	550.101,00	550.101,00
	<b>01.16.50 - DEPARTAMENTO ADMINISTRATIVO E FINANCEIRO</b>		<b>303.000,00</b>	<b>14.648,55</b>	<b>29.297,10</b>	<b>14.648,55</b>	<b>29.297,10</b>	<b>14.648,55</b>	<b>14.648,55</b>	<b>26.000,49</b>	<b>3.296,61</b>	<b>3.296,61</b>
	<b>04.122.0003.2006 - Manutenção da Folha de Pagamento</b>		<b>102.000,00</b>	<b>14.648,55</b>	<b>29.297,10</b>	<b>14.648,55</b>	<b>29.297,10</b>	<b>14.648,55</b>	<b>14.648,55</b>	<b>26.000,49</b>	<b>3.296,61</b>	<b>3.296,61</b>
	01 - Tesouro											
	110.0000 - Geral		102.000,00	14.648,55	29.297,10	14.648,55	29.297,10	14.648,55	14.648,55	26.000,49	3.296,61	3.296,61
1043	3.1.90.11.00 - Vencimentos e Vantagens Fixas Pessoal Civil		78.000,00	14.648,55	29.297,10	14.648,55	29.297,10	14.648,55	14.648,55	26.000,49	3.296,61	3.296,61
1044	3.1.90.13.00 - Obrigações Patronais		102.000,00	14.648,55	29.297,10	14.648,55	29.297,10	14.648,55	14.648,55	26.000,49	3.296,61	3.296,61
1045	3.1.90.15.00 - Outras Despesas Variáveis Pessoal Civil		23.000,00	11.351,94	22.703,88	11.351,94	22.703,88	11.351,94	11.351,94	22.703,88	3.296,61	3.296,61
	<b>04.126.0018.2005 - Ações Smart City</b>		<b>201.000,00</b>	<b>14.648,55</b>	<b>29.297,10</b>	<b>14.648,55</b>	<b>29.297,10</b>	<b>14.648,55</b>	<b>14.648,55</b>	<b>26.000,49</b>	<b>3.296,61</b>	<b>3.296,61</b>
	01 - Tesouro											
	110.0000 - Geral		201.000,00	14.648,55	29.297,10	14.648,55	29.297,10	14.648,55	14.648,55	26.000,49	3.296,61	3.296,61
1046	3.3.90.39.00 - Outros Serviços de Terceiros Pessoa Jurídica		201.000,00	17.293,77	68.879,22	126.976,33	68.479,22	126.976,33	65.071,06	112.893,69	12.892,64	409.000,00
	<b>01.17 - SECRETARIA MUNICIPAL DA MULHER, FAMÍLIA E DIRETOS HUMANOS</b>		<b>632.000,00</b>	<b>17.293,77</b>	<b>68.879,22</b>	<b>126.976,33</b>	<b>68.479,22</b>	<b>126.976,33</b>	<b>65.071,06</b>	<b>112.893,69</b>	<b>12.892,64</b>	<b>409.000,00</b>
	<b>01.17.10 - GABINETE DO SECRETÁRIO</b>		<b>327.000,00</b>	<b>17.293,77</b>	<b>68.879,22</b>	<b>126.976,33</b>	<b>68.479,22</b>	<b>126.976,33</b>	<b>65.071,06</b>	<b>112.893,69</b>	<b>12.892,64</b>	<b>409.000,00</b>
	<b>04.122.0003.2006 - Manutenção da Folha de Pagamento</b>		<b>257.000,00</b>	<b>36.182,12</b>	<b>56.685,32</b>	<b>36.182,12</b>	<b>56.685,32</b>	<b>33.456,71</b>	<b>50.395,90</b>	<b>6.289,42</b>	<b>6.289,42</b>	<b>409.000,00</b>

SECRETARIA MUNICIPAL DA MULHER, FAMÍLIA E DIRETOS HUMANOS

TÂNIA APARECIDA DE OLIVEIRA D AVILA, JOAO CARLOS MUNIZ, DIO MARCELO D G

Assinado por 4 pessoas: TÂNIA APARECIDA DE OLIVEIRA D AVILA, JOAO CARLOS MUNIZ, DIO MARCELO D G

Para verificar a validade das assinaturas, acesse <https://pindamonhangaba.1doc.com.br/verificacao/B1BB-3FBD-9254-AEB0> e informe o código B1BB-3FBD-9254-A





**MUNICÍPIO DE PINDAMONHANGABA**  
Balancete Analítico

Exercício de 2022

Período: Agosto - 01/08/2022 a 31/08/2022 Entidades: Todas

**DESPESAS ORÇAMENTÁRIAS**

FICHA	DESCRIÇÃO	FIXAÇÃO		PRÉ EMPENHADO	EMPENHADO		LÍQUIDO		PAGO		A PAGAR	
		INICIAL	ALTERAÇÕES		PERÍODO	ACUMULADO	PERÍODO	ACUMULADO	PERÍODO	ACUMULADO	LÍQUIDO	NÃO LIQUIDADO
1047	01 - Tesouro 110.0000 - Geral 3.1.90.11.00 - Vencimentos e Vantagens Fixas Pessoal Civil		257.000,00	18.460,00	36.182,12	56.685,32	36.182,12	56.685,32	33.456,71	50.395,90	6.289,42	
1048	3.1.90.13.00 - Obrigações Patronais		257.000,00	18.460,00	36.182,12	56.685,32	36.182,12	56.685,32	33.456,71	50.395,90	6.289,42	
1049	3.1.90.16.00 - Outras Despesas Variáveis Pessoal Civil		197.000,00		29.892,70	46.831,89	29.892,70	46.831,89	29.892,70	46.831,89		
	<b>04.122.0004.1003 - Equipamentos em Geral</b>		1.000,00		6.289,42	9.853,43	6.289,42	9.853,43	3.564,01	3.564,01		
	01 - Tesouro		10.000,00									
	110.0000 - Geral		10.000,00									
1050	4.4.90.52.00 - Equipamentos e Material Permanente		10.000,00	17.283,77	400,00	400,00	36.182,12	56.685,32	33.456,71	50.395,90	6.289,42	
	<b>04.122.0004.2007 - Manutenção das Atividades Administrativas</b>		60.000,00		400,00	400,00	400,00	400,00	400,00	400,00		
	01 - Tesouro		60.000,00		400,00	400,00	400,00	400,00	400,00	400,00		
	110.0000 - Geral		10.000,00		400,00	400,00	400,00	400,00	400,00	400,00		
1051	3.3.90.14.00 - Diárias - Pessoal Civil		10.000,00		400,00							
1052	3.3.90.30.00 - Material de Consumo		10.000,00									
1053	3.3.90.33.00 - Passagens e Despesas com Locomoção		8.000,00									
1054	3.3.90.36.00 - Outros Serviços de Terceiros - Pessoa Física		40.000,00									
1055	3.3.90.39.00 - Outros Serviços de Terceiros Pessoa Jurídica		8.000,00									
	<b>01.17.30 - DEPARTAMENTO DE DIREITOS HUMANOS</b>		102.000,00	17.283,77	14.648,55	27.121,23	14.648,55	27.121,23	14.158,87	23.824,62	3.296,61	
	<b>04.122.0003.2006 - Manutenção da Folha de Pagamento</b>		102.000,00		14.648,55	27.121,23	14.648,55	27.121,23	14.158,87	23.824,62	3.296,61	
	01 - Tesouro		102.000,00		14.648,55	27.121,23	14.648,55	27.121,23	14.158,87	23.824,62	3.296,61	
	110.0000 - Geral		78.000,00		11.351,94	21.017,69	11.351,94	21.017,69	11.351,94	21.017,69		
1056	3.1.90.11.00 - Vencimentos e Vantagens Fixas Pessoal Civil		23.000,00		3.296,61	6.103,54	3.296,61	6.103,54	2.806,93	2.806,93		
1057	3.1.90.16.00 - Outras Despesas Variáveis Pessoal Civil		1.000,00									
1058	3.1.90.13.00 - Obrigações Patronais		102.000,00		14.648,55	27.121,23	14.648,55	27.121,23	14.158,87	23.824,62	3.296,61	
	<b>01.17.30 - DEPARTAMENTO DA MULHER E INFÂNCIA</b>		102.000,00		14.648,55	27.121,23	14.648,55	27.121,23	14.158,87	23.824,62	3.296,61	
	<b>04.122.0003.2006 - Manutenção da Folha de Pagamento</b>		102.000,00		14.648,55	27.121,23	14.648,55	27.121,23	14.158,87	23.824,62	3.296,61	
	01 - Tesouro		102.000,00		14.648,55	27.121,23	14.648,55	27.121,23	14.158,87	23.824,62	3.296,61	
	110.0000 - Geral		78.000,00		11.351,94	21.017,69	11.351,94	21.017,69	11.351,94	21.017,69		
1059	3.1.90.11.00 - Vencimentos e Vantagens Fixas Pessoal Civil		23.000,00		3.296,61	6.103,54	3.296,61	6.103,54	2.806,93	2.806,93		
1060	3.1.90.13.00 - Obrigações Patronais		1.000,00									
1061	3.1.90.16.00 - Outras Despesas Variáveis Pessoal Civil		102.000,00		14.648,55	27.121,23	14.648,55	27.121,23	14.158,87	23.824,62	3.296,61	
	<b>01.17.40 - DEPARTAMENTO DA PESSOA COM DEFICIÊNCIA</b>		102.000,00		14.648,55	27.121,23	14.648,55	27.121,23	14.158,87	23.824,62	3.296,61	
	<b>04.122.0003.2006 - Manutenção da Folha de Pagamento</b>		102.000,00		14.648,55	27.121,23	14.648,55	27.121,23	14.158,87	23.824,62	3.296,61	
	01 - Tesouro		102.000,00		14.648,55	27.121,23	14.648,55	27.121,23	14.158,87	23.824,62	3.296,61	
	110.0000 - Geral		78.000,00		11.351,94	21.017,69	11.351,94	21.017,69	11.351,94	21.017,69		
1062	3.1.90.11.00 - Vencimentos e Vantagens Fixas Pessoal Civil		23.000,00		3.296,61	6.103,54	3.296,61	6.103,54	2.806,93	2.806,93		
1063	3.1.90.13.00 - Obrigações Patronais		1.000,00									
1064	3.1.90.16.00 - Outras Despesas Variáveis Pessoal Civil		102.000,00		14.648,55	27.121,23	14.648,55	27.121,23	14.158,87	23.824,62	3.296,61	
	<b>02 - CÂMARA MUNICIPAL DE PINDAMONHANGABA</b>		11.800.000,00	18.460,00	1.119.790,17	7.994.215,90	754.198,74	5.951.290,13	758.944,07	5.828.908,07	122.372,06	2.042.993,97
	<b>02.01 - CÂMARA MUNICIPAL DE PINDAMONHANGABA</b>		11.800.000,00		1.119.790,17	7.994.215,90	754.198,74	5.951.290,13	758.944,07	5.828.908,07	122.372,06	2.042.993,97
	<b>02.01.10 - AÇÃO LEGISLATIVA</b>		1.263.000,00		77.252,10	316.218,80	8.011,06	84.172,83	7.941,06	83.502,83	670,00	232.045,97
	<b>01.031.0001.2001 - MANUTENÇÃO DAS ATIVIDADES LEGISLATIVAS</b>		1.263.000,00		77.252,10	316.218,80	8.011,06	84.172,83	7.941,06	83.502,83	670,00	232.045,97
	01 - Tesouro		1.000,00		2.889,86	15.897,04	2.889,86	15.461,04	3.389,96	15.461,04		430,00
	3.3.90.14.00 - Diárias - Pessoal Civil		150.000,00			899,04	899,04	899,04		899,04		
	3.3.90.30.00 - Material de Consumo		50.000,00									
	3.3.90.36.00 - Outros Serviços de Terceiros - Pessoa Física		662.000,00		74.362,24	272.460,72	5.121,20	67.812,75	4.451,20	67.142,75	670,00	204.647,97
	3.3.90.39.00 - Outros Serviços de Terceiros Pessoa Jurídica											








**MUNICÍPIO DE PINDAMONHANGABA**  
Balancete Analítico

Exercício de 2022

Período: Agosto - 01/08/2022 a 31/08/2022 Entidades: Todas

**DESPESAS ORÇAMENTÁRIAS**

FICHA	DESCRIÇÃO	FIXAÇÃO		PRÉ EMPENHADO	EMPENHADO		LIQUIDADO		PAGO		A PAGAR	
		INICIAL	ALTERAÇÕES		PERÍODO	ACUMULADO	PERÍODO	ACUMULADO	PERÍODO	ACUMULADO	LIQUIDADO	MAO LIQUID.
10	3.1.90.11.00 - Vencimentos e Vantagens Fixas Pessoal Civil	407.000,00		30.089,79	234.251,78	30.089,79	234.251,78	30.089,79	234.251,78			
11	3.1.90.13.00 - Obrigações Patronais	156.000,00		11.162,19	84.279,97	11.162,19	84.279,97	10.277,08	72.834,28		11.445,69	
12	3.1.90.15.00 - Outras Despesas Variáveis Pessoal Civil	83.000,00		3.501,93	8.026,68	3.501,93	7.429,34	3.501,93	7.429,34			11.054,04
	<b>04.01 - FUNDO DE PREVIDÊNCIA MUNICIPAL</b>	<b>7.187.000,00</b>		<b>553.415,37</b>	<b>4.556.645,24</b>	<b>553.415,37</b>	<b>4.556.645,24</b>	<b>553.415,37</b>	<b>4.556.645,24</b>			
	<b>04.01.10 - FUNDO DE PREVIDÊNCIA MUNICIPAL</b>	<b>7.187.000,00</b>		<b>553.415,37</b>	<b>4.556.645,24</b>	<b>553.415,37</b>	<b>4.556.645,24</b>	<b>553.415,37</b>	<b>4.556.645,24</b>			
	<b>09.272.0020.2101 - Manutenção do Fundo Previdenciário</b>	<b>7.187.000,00</b>		<b>553.415,37</b>	<b>4.556.645,24</b>	<b>553.415,37</b>	<b>4.556.645,24</b>	<b>553.415,37</b>	<b>4.556.645,24</b>			
	03 - Recursos Próprios de Fundos Especiais e Despesas - Vinculados	7.187.000,00		553.415,37	4.556.645,24	553.415,37	4.556.645,24	553.415,37	4.556.645,24			
	603.0000 - Recursos Vinculados ao RPPS - Plano Previdenciário - Poder Executivo Municipal	5.757.000,00		442.568,49	3.647.401,17	442.568,49	3.647.401,17	442.568,49	3.647.401,17			
	3.1.90.01.00 - Aposentadorias, Reserva Remuneração e Reformas	4.880.000,00		378.731,89	3.107.057,66	378.731,89	3.107.057,66	378.731,89	3.107.057,66			
	3.1.90.03.00 - Pensões do RPPS e do Militar	877.000,00		63.836,60	540.343,51	63.836,60	540.343,51	63.836,60	540.343,51			
1	604.0000 - Recursos Vinculados ao RPPS - Plano Previdenciário - Poder Legislativo Municipal	1.430.000,00		110.846,88	909.244,07	110.846,88	909.244,07	110.846,88	909.244,07			
2	3.1.90.01.00 - Aposentadorias, Reserva Remuneração e Reformas	1.170.000,00		90.712,21	744.085,36	90.712,21	744.085,36	90.712,21	744.085,36			
4	3.1.90.03.00 - Pensões do RPPS e do Militar	260.000,00		20.134,67	165.158,71	20.134,67	165.158,71	20.134,67	165.158,71			



**MUNICÍPIO DE PINDAMONHANGABA**  
Balancete Analítico

Exercício de 2022  
SECRETARIA DE ADMINISTRAÇÃO E ISABEL

Período: Agosto - 01/08/2022 a 31/08/2022 Entidades: Todas

**DESPESAS EXTRA ORÇAMENTÁRIAS**

FICHA	DESCRIÇÃO	R\$	CÓDIGO APLIC.	PREVISÃO		DESPESA		APURAÇÃO	
				INICIAL	ATUALIZADA	PERÍODO	ACUMULADA	A CONCEDER	CONCED. A MATCH
<b>01 - MUNICÍPIO DE PINDAMONHANGABA</b>									
<b>01 - PREFEITURA MUNICIPAL DE PINDAMONHANGABA</b>									
	Constatações			19.990.000,00	20.186.894,11	5.719.640,72	93.992.642,95		
5617	5.2.11.02.0008 - INSS - FOLHA DE PAGAMENTO	19	190.0000			1.454.800,34	10.496.966,39		
5618	5.2.11.02.0009 - INSS - PESSOA JURÍDICA	19	190.0000			482.776,63	3.490.713,76		
5619	5.2.11.02.0010 - INSS - PESSOA FÍSICA	19	190.0000			78.791,22	630.674,36		
5627	5.2.11.03.0001 - INSTITUTO DE PREVIDÊNCIA DO MUNICÍPIO DE TAUBATE - IPMT	19	190.0000			954,49	7.416,69		
5620	5.2.11.10.0003 - PENSÃO ALIMENTÍCIA	19	190.0000			106.752,92	845.080,97		
5621	5.2.11.13.0007 - SINDICATO DOS SERVIDORES PÚBLICOS DE PINDAMONHANGABA	19	190.0000			28.367,72	203.031,68		
5622	5.2.11.14.0007 - ZURICH MINAS BRASIL	19	190.0000			36.410,58	298.935,97		
5623	5.2.11.15.0009 - EMPRÉSTIMO - CAIXA ECONÔMICA FEDERAL	19	190.0000			368.656,25	2.800.786,27		
5624	5.2.11.15.0010 - EMPRÉSTIMO - SANTANDER	19	190.0000			781.226,75	5.830.778,23		
5625	5.2.11.15.0011 - EMPRÉSTIMO - BRADESCO	19	190.0000			2.910,10	25.688,05		
5636	5.2.11.15.0014 - EMPRÉSTIMO - BANCO DO BRASIL	19	190.0000			2.481,70	15.441,12		
5638	5.2.11.15.0016 - EMPRÉSTIMO - BANCO DAYCOVAL	19	190.0000			23.778,41	79.377,04		
5626	5.2.11.99.0072 - ASSOCIAÇÃO DOS SERVIDORES PÚBLICOS DE PINDAMONHANGABA	19	190.0000			171.871,14	1.339.076,91		
5630	5.2.11.99.0074 - FUNDAÇÃO SÃO PAULO - ORDEM JUDICIAL	19	190.0000			5.303,27	40.872,62		
	<b>Entradas e Saídas Compensatórias, Exceto ARO</b>						<b>2.177,00</b>		
5629	5.2.41.01.0002 - DEPOSITOS EM CAUCOES	19	190.0000				2.177,00		
	<b>Resultado Diminutivo - Transferência Financeira Concedida - Com Programação Financeira</b>						<b>9.430.000,00</b>		
1	5.01.02.0001 - Transferência concedida para o órgão "CÂMARA MUNICIPAL" - DUODECIMO CÂMARA MUNICIPAL DE PINDAMONHANGABA	01	110.0000	13.200.000,00	13.200.000,00	1.100.000,00	8.800.000,00		4.400.000,00
2	5.01.02.0002 - Transferência concedida para o órgão "FUNDAÇÃO DR. JOÃO ROMEIRO" - REPARSE A FUNDAÇÃO DR. JOÃO ROMEIRO	01	110.0000	1.197.000,00	1.197.000,00	90.000,00	630.000,00		567.000,00
	<b>Resultado Diminutivo - Transferência Previdenciária - Com Programação Previdenciária</b>						<b>3.560.645,26</b>		
3	5.5.12.01.0001 - Transferência concedida para o órgão "FUNDO DE PREVIDÊNCIA MUNICIPAL DE PINDAMONHANGABA" - Transferência	01	603.0000	5.601.000,00	5.789.894,11	430.318,49	3.560.645,26		2.229.248,85
	<b>Restos a Pagar</b>						<b>54.884.981,63</b>		
	Restos a Pagar - 2016						87.135,46		
	Restos a Pagar - 2017					324.747,10	1.071.640,72		
	Restos a Pagar - 2019					259.493,61	53.726.205,45		
	Restos a Pagar - 2020								
	Restos a Pagar - 2021								
	<b>02 - CÂMARA MUNICIPAL DE PINDAMONHANGABA</b>								
	<b>Constatações</b>								
22	5.2.11.02.0003 - INSS - VEREDORES	01	110.0000	1.400.000,00	1.400.000,00	267.828,72	2.142.362,57		
39	5.2.11.02.0004 - INSS - TERCEIROS	01	110.0000			148.566,85	977.765,99		
40	5.2.11.02.0005 - INSS - SERVIDORES	01	110.0000			9.112,29	63.786,03		
23	5.2.11.04.0001 - IMPOSTO DE RENDA RETIDO NA FONTE	01	110.0000			6.477,40	47.213,69		
7	5.2.11.08.0001 - RETENÇÃO DO IMP. S/ SERV. QUALQUER NATUREZA	01	110.0000			32.513,41	207.748,71		
19	5.2.11.10.0001 - PENSÃO ALIMENTÍCIA	01	110.0000			53.502,50	361.008,35		
17	5.2.11.13.0001 - CONSIGNAÇÃO ASSOC. SERVIDORES PUB. MUN	01	110.0000			7.121,92	24.227,15		
4	5.2.11.15.0001 - CONSIGNAÇÃO CAIXA ECONOMICA FEDERAL	01	110.0000			2.732,72	41.528,86		
9	5.2.11.15.0001 - VALE TRANSPORTE	01	110.0000			31.791,67	206.291,97		
56	5.2.11.99.0006 - TELEFONIA FIXA - SERVIDOR	01	110.0000			512,58	3.916,52		
57	5.2.11.99.0007 - TELEFONIA MÓVEL - VEREDOR	01	110.0000				33,81		
61	5.2.11.99.0008 - OUTRAS RESTITUIÇÕES	01	110.0000			1.466,51	1.466,51		
	<b>Entradas e Saídas Compensatórias, Exceto ARO</b>						<b>66.358,92</b>		
10	5.2.41.99.0001 - RENDIMENTOS DE APLICAÇÃO FINANCEIRA	01	110.0000			15.654,72	66.358,92		
	<b>Resultado Diminutivo - Transferência Financeira Concedida - Sem Programação Financeira</b>						<b>10,45</b>		

Assinado por 4 pessoas: TÂNIA APARECIDA DE OLIVEIRA D AVILA, JOAO CARLOS MUNIZ, CLAUDIO MARCELO DE GODOY DOMINGUES

Para verificar a validade das assinaturas, acesse <https://pindamonhangaba.1doc.com.br/verificacao/B1BB-3FBD-9254-AEB0> e informe o código B1BB-3FBD-9254-A



**MUNICÍPIO DE PINDAMONHANGABA**  
Balancete Analítico

Exercício de 2022

Período: Agosto - 01/08/2022 a 31/08/2022 Entidades: Todas

**DESPESAS EXTRA ORÇAMENTÁRIAS**

FICHA	DESCRIÇÃO	FR	CÓDIGO APLIC.	PREVISÃO		PERÍODO	DESPESA ACUMULADA	APURAÇÃO	
				INICIAL	ATUALIZADA			A CONCEDER	CONCED. A MAIOR
60	5.5.09.02.0001 - DENUÇÃO DUODÉCIMO EXERCÍCIO ANTERIOR	01	110.0000				10,45		
	Resultado Diminutivo "Transferência Previdenciária Concedida - Com Programação Previdenciária			1.400.000,00	1.400.000,00	103.607,15	835.543,42		
1	5.5.11.01.0001 - Transferência concedida para o órgão "PREFEITURA MUNICIPAL DE PINDAMONHANGABA" - "Transferência de Compl	01	110.0000	1.400.000,00	1.400.000,00	103.607,15	835.543,42		
	Ativo Realizável						14,17		
59	5.1.03.01.0002 - MULTAS A RECEBER	01	110.0000				14,17		
	Restos a Pagar						242.669,62		
	Restos a Pagar - 2021						242.669,62		
	<b>03 - FUNDOÇÃO DR. JOÃO RÔMERO</b>								
	Contingências					10.882,25	69.330,83		
102	5.2.11.99.0054 - 5100010000 - PREVIDENCIA - INSS S/ FOLHA DE PAGAMENTO	01	110.0000			2.469,97	19.379,73		
104	5.2.11.99.0056 - 5100030000 - PREVIDENCIA - IRRF S/ FOLHA DE PAGAMENTO	01	110.0000			2.650,73	25.245,84		
108	5.2.11.99.0059 - 5200020000 - CONVÊNIO - ASSOCIAÇÃO SERVIDORES PÚBLICOS MUNICIPAIS	01	110.0000			5.237,22	33.053,70		
114	5.2.11.99.0061 - 5300040000 - DIVERSOS - ISS RETIDO NA FONTE	01	110.0000			24,33	24,33		
	Restos a Pagar						11.626,03		
	Restos a Pagar - 2020						11.626,03		
	Restos a Pagar - 2021								
	<b>04 - FUNDO DE PREVIDÊNCIA MUNICIPAL DE PINDAMONHANGABA</b>								
	Contingências					117.726,73	913.577,02		
5583	5.2.11.04.0003 - IRRF - PESSOA FÍSICA	19	190.0000			55.153,73	413.198,32		
5590	5.2.11.10.0004 - PENSÃO ALIMENTÍCIA	19	190.0000			4.312,84	33.615,92		
5584	5.2.11.11.0005 - ASPMP - DESPESA ADMINISTRATIVA REFERENTE AO CONVÊNIO UNIMED	19	190.0000			9.635,99	74.074,44		
5591	5.2.11.13.0009 - SINDICATO DOS SERVIDORES PÚBLICOS MUNICIPAIS DE PINDAMONHANGABA	19	190.0000			199,98	1.581,36		
5586	5.2.11.14.0008 - ZURICH MINAS BRASIL	19	190.0000			587,43	4.699,44		
5587	5.2.11.15.0012 - EMPRÉSTIMO - CAIXA ECONÔMICA FEDERAL	19	190.0000			7.157,63	55.575,96		
5588	5.2.11.15.0013 - EMPRÉSTIMO - SANTANDER	19	190.0000			19.106,75	142.912,03		
5589	5.2.11.99.0075 - ASSOCIAÇÃO DOS SERVIDORES PÚBLICOS MUNICIPAIS DE PINDAMONHANGABA	19	190.0000			21.573,88	187.919,55		

TOTAL DAS DESPESAS EXTRA ORÇAMENTÁRIAS

21.398.000,00

21.586.894,11

6.115.579,92

97.127.913,17


GeosIAP - PMPINDA - Personalizado - TAO LÍQUIDA



Assinado por 4 pessoas: TÂNIA APARECIDA DE OLIVEIRA D AVILA, JOAO CARLOS MUNIZ, CLAUDIO MARCELO DE GO

INSEC e ISABEL

DOMINGUES Para verificar a validade das assinaturas, acesse <https://pindamonhangaba.1doc.com.br/verificacao/B1BB-3FBD-9254-AEB0> e informe o código B1BB-3FBD-9254-A



**MUNICÍPIO DE PINDAMONHANGABA**  
Balancete Analítico

Exercício de 2022

Período: Agosto - 01/08/2022 a 31/08/2022 Entidades: Todas

	RECEITAS			DESPESAS		
	ANTERIOR	NO PERÍODO	ACUMULADO	ANTERIOR	NO PERÍODO	ACUMULADO
<b>Total da Receita</b>	<b>496.448.402,38</b>	<b>74.685.852,78</b>	<b>571.134.255,16</b>	<b>426.504.475,00</b>	<b>63.063.746,44</b>	<b>511.568.221,44</b>
Receitas Orçamentárias	458.072.708,79	69.103.232,91	527.175.941,70	355.492.141,84	58.938.166,52	414.430.308,36
Transferências Recebidas	12.122.273,49	1.723.925,64	13.846.199,13	12.122.273,49	1.723.925,64	13.846.199,13
Receitas Extra Orçamentárias	26.253.443,10	3.858.694,23	30.112.137,33	24.335.023,19	3.807.413,57	28.142.436,76
Restituições de Receitas Orçamentárias (-)	0,00	0,00	0,00	54.555.036,57	584.240,71	55.139.277,28
<b>Disponibilidades</b>			<b>200.465.894,36</b>			<b>260.061.950,29</b>
<b>01 - MUNICÍPIO DE PINDAMONHANGABA</b>			<b>200.108.550,10</b>			<b>257.663.963,87</b>
<b>Tesouraria</b>			<b>0,00</b>			<b>0,00</b>
<b>Banco</b>			<b>200.108.550,10</b>			<b>257.663.963,87</b>
<b>Recurso Disponível</b>			<b>1.071.221,77</b>			<b>1.130.148,33</b>
Comum/Movimento			314.016,23			190.849,05
Vinculada			757.205,54			939.299,28
Conta "C"			0,00			0,00
<b>Recurso Aplicado</b>			<b>199.037.328,33</b>			<b>256.533.814,04</b>
Comum/Movimento			150.838.100,29			196.287.186,06
Vinculada			48.199.228,04			60.246.627,28
Conta "C"			0,00			0,00
<b>02 - CÂMARA MUNICIPAL DE PINDAMONHANGABA</b>			<b>254.470,13</b>			<b>2.275.117,14</b>
<b>Tesouraria</b>			<b>0,00</b>			<b>0,00</b>
<b>Banco</b>			<b>254.470,13</b>			<b>2.275.117,14</b>
<b>Recurso Disponível</b>			<b>254.470,13</b>			<b>0,00</b>
Comum/Movimento			254.470,13			0,00
<b>Recurso Aplicado</b>			<b>0,00</b>			<b>2.275.117,14</b>
Aplicação			0,00			2.275.117,14
<b>03 - FUNDAÇÃO DR. JOÃO ROMERO</b>			<b>68.161,36</b>			<b>65.330,88</b>
<b>Tesouraria</b>			<b>10.711,61</b>			<b>14.440,18</b>
<b>Banco</b>			<b>57.449,75</b>			<b>50.889,70</b>
<b>Recurso Disponível</b>			<b>55.989,04</b>			<b>23.315,29</b>
Comum/Movimento			55.989,04			23.315,29
Vinculada			0,00			0,00
<b>Recurso Aplicado</b>			<b>1.460,71</b>			<b>27.574,95</b>
Comum/Movimento			1.460,71			27.574,95
<b>04 - FUNDO DE PREVIDÊNCIA MUNICIPAL DE PINDAMONHANGABA</b>			<b>54.712,67</b>			<b>57.540,55</b>
<b>Tesouraria</b>			<b>0,00</b>			<b>57.540,55</b>
<b>Banco</b>			<b>54.712,67</b>			<b>57.540,55</b>
<b>Recurso Disponível</b>			<b>54.712,67</b>			<b>57.540,55</b>
Comum/Movimento			54.712,67			57.540,55





**MUNICÍPIO DE PINDAMONHANGABA**  
Balancete Analítico

Período: Agosto - 01/08/2022 a 31/08/2022 Entidades: Todas

Exercício de 2022

TOTAL GERAL 771.620.172,42 TOTAL GERAL 771.620.172,42

ISRAEL DOMINGUES PREFEITO CPF: 087.657.868-74	CLAUDIO MARCELO DE GODOY FONSECA SECRETARIO MUNICIPAL DE FINANÇAS E CPF: 057.274.228-25	JOÃO CARLOS MUNIZ DIRETOR FINANCEIRO E CONTÁBIL CPF: 199.215.798-78	TANIA APARECIDA DE OLIVEIRA D'AVILA CONTADOR 15P 249994/O-0
---	---	---	--





## VERIFICAÇÃO DAS ASSINATURAS




Código para verificação: B1BB-3FBD-9254-AEB0

Este documento foi assinado digitalmente pelos seguintes signatários nas datas indicadas:

- ✓ TÂNIA APARECIDA DE OLIVEIRA D AVILA (CPF 298.XXX.XXX-38) em 23/09/2022 16:58:06 (GMT-03:00)  
Papel: Assinante  
Emitido por: Sub-Autoridade Certificadora 1Doc (Assinatura 1Doc)
  
- ✓ JOAO CARLOS MUNIZ (CPF 199.XXX.XXX-78) em 26/09/2022 08:17:54 (GMT-03:00)  
Papel: Assinante  
Emitido por: Sub-Autoridade Certificadora 1Doc (Assinatura 1Doc)
  
- ✓ CLAUDIO MARCELO DE GODOY FONSECA (CPF 057.XXX.XXX-25) em 26/09/2022 09:46:20 (GMT-03:00)  
Papel: Assinante  
Emitido por: Sub-Autoridade Certificadora 1Doc (Assinatura 1Doc)
  
- ✓ ISAEL DOMINGUES (CPF 087.XXX.XXX-74) em 29/09/2022 15:25:15 (GMT-03:00)  
Papel: Assinante  
Emitido por: Sub-Autoridade Certificadora 1Doc (Assinatura 1Doc)

Para verificar a validade das assinaturas, acesse a Central de Verificação por meio do link:

<https://pindamonhangaba.1doc.com.br/verificacao/B1BB-3FBD-9254-AEB0>



**MUNICÍPIO DE PINDAMONHANGABA**  
Balancete Analítico

Exercício de 2022

Período: Agosto - 01/08/2022 a 31/08/2022 Entidades: Todas

**RECEITAS ORÇAMENTÁRIAS**


FICHA	CÓDIGO	DESCRIÇÃO	UNID. EXEC.	TIPO DED.	FR.	CÓDIGO APLIC.	PREVISÃO		ARRECDAÇÃO		APURAÇÃO	
							INICIAL	ATUALIZADA	PERÍODO	ACUMULADA	A ARRECDAÇÃO	ARRC. A MAIO-
1.1	1.1.1.2.50.0.1	Receitas Correntes					619.777.600,00	619.777.600,00	671.451.110,00	671.451.110,00	976.012.272,86	976.012.272,86
1.1	1.1.1.2.50.0.1	Impostos, Taxas e Contribuições de Melhorias					129.950.000,00	129.950.000,00	119.419.300,13	107.154.430,15	28.540.569,85	28.540.569,85
1.1.1	1.1.1.2.50.0.1.01	Impostos sobre o Patrimônio					51.214.000,00	51.214.000,00	3.338.158,48	39.565.677,65	11.648.322,35	11.648.322,35
1	1.1.1.2.50.0.1.01	Imposto sobre a Propriedade Predial e Territorial Urbana	01		01	110.0000	42.912.000,00	42.912.000,00	2.673.774,25	34.367.695,28	8.544.304,72	8.544.304,72
2	1.1.1.2.50.0.1.02	Imposto sobre a Propriedade Predial e Territorial Urbana - Multas e Juros	01		01	110.0000	23.100.000,00	23.100.000,00	1.824.846,54	27.993.202,26	5.556.797,74	5.556.797,74
3	1.1.1.2.50.0.3	Imposto sobre a Propriedade Predial e Territorial Urbana - Dívida Ativa	01		01	110.0000	10.450.000,00	10.450.000,00	1.291.392,89	19.556.443,79	3.543.556,21	3.543.556,21
4	1.1.1.2.50.0.3.01	Imposto sobre a Propriedade Predial e Territorial Urbana - Dívida Ativa - Atualização Monetária	01		01	110.0000	7.200.000,00	7.200.000,00	533.453,65	8.436.758,47	2.013.241,53	2.013.241,53
5	1.1.1.2.50.0.4	Imposto sobre a Propriedade Predial e Territorial Urbana - Multas e Juros	01		01	110.0000	6.200.000,00	6.200.000,00	53.856,52	387.728,68	2.608.835,49	2.608.835,49
6	1.1.1.2.50.0.3.02	Imposto sobre a Propriedade Predial e Territorial Urbana - Dívida Ativa	01		01	110.0000	1.000.000,00	1.000.000,00	598.094,70	4.591.164,51	2.349.185,28	2.349.185,28
7	1.1.1.2.53.0.1	Impostos sobre Transmissão "Inter Vivos" de Bens Imóveis e de Direitos Reais sobre Imóv.	01		01	110.0000	2.000.000,00	2.000.000,00	106.385,07	740.349,79	259.650,21	259.650,21
8	1.1.1.2.53.0.2	Impostos sobre Transmissão "Inter Vivos" de Bens Imóveis e de Direitos Reais sobre Imóv.	01		01	110.0000	8.300.000,00	8.300.000,00	196.976,49	1.395.599,83	604.400,17	604.400,17
9	1.1.1.3	Impostos sobre a Renda e Proventos de Qualquer Natureza					17.850.000,00	17.850.000,00	664.384,23	5.197.982,37	3.102.017,63	3.102.017,63
10	1.1.1.3.03	Imposto sobre a Renda - Retido na Fonte	01		01	110.0000	17.850.000,00	17.850.000,00	1.762.737,94	12.287.113,85	5.562.886,15	5.562.886,15
11	1.1.1.3.03.1	Imposto sobre a Renda - Retido na Fonte - Trabalho	01		01	110.0000	14.850.000,00	14.850.000,00	1.471.327,38	10.027.360,08	4.822.639,92	4.822.639,92
12	1.1.1.3.03.1.1	Imposto sobre a Renda - Retido na Fonte - Outros Rendimentos	01		01	110.0000	3.000.000,00	3.000.000,00	291.410,56	2.259.753,77	740.246,23	740.246,23
13	1.1.1.4	Impostos sobre a Produção e Circulação de Mercadorias e Serviços					60.886.000,00	60.886.000,00	6.810.560,75	52.369.478,73	8.516.521,27	8.516.521,27
14	1.1.1.4.51	Imposto sobre Serviços de Qualquer Natureza - ISSQN	01		01	110.0000	60.886.000,00	60.886.000,00	2.259.753,77	740.246,23	740.246,23	740.246,23
15	1.1.1.4.51.1	Imposto sobre Serviços de Qualquer Natureza - ISSQN - Multas e Juros	01		01	110.0000	57.900.000,00	57.900.000,00	6.678.063,80	49.167.067,44	8.732.932,56	8.732.932,56
16	1.1.1.4.51.1.3	Imposto sobre Serviços de Qualquer Natureza - ISSQN - Dívida Ativa	01		01	110.0000	1.287.000,00	1.287.000,00	25.483,89	201.555,44	113.444,56	113.444,56
17	1.1.1.2.1	Taxas pelo Exercício do Poder de Polícia					4.877.000,00	4.877.000,00	478.035,17	2.719.741,57	2.546.258,43	2.546.258,43
18	1.1.1.2.1.01	Taxas de Inspeção, Controle e Fiscalização	01		01	110.0000	4.877.000,00	4.877.000,00	418.643,67	2.384.671,65	2.492.328,35	2.492.328,35
19	1.1.1.2.1.01.0.1	Taxas de Inspeção, Controle e Fiscalização - Principal	01		01	110.0000	2.605.000,00	2.605.000,00	298.249,91	1.576.112,93	1.028.887,07	1.028.887,07
20	1.1.1.2.1.01.0.1.01	Taxa de Publicidade Comercial	01		01	110.0000	168.000,00	168.000,00	20.703,57	102.590,02	65.409,98	65.409,98
21	1.1.1.2.1.01.0.1.02	Taxa Func. Estabelecimento Horário Especial	01		01	110.0000	95.000,00	95.000,00	13.658,68	58.543,73	36.456,27	36.456,27
22	1.1.1.2.1.01.0.1.03	Taxa de Licença para Execução de Obras	01		01	110.0000	630.000,00	630.000,00	30.785,50	238.029,71	391.970,29	391.970,29
23	1.1.1.2.1.01.0.1.04	Taxas de Localização	01		01	110.0000	1.370.000,00	1.370.000,00	198.022,67	922.794,88	447.205,12	447.205,12
24	1.1.1.2.1.01.0.1.05	Taxa de Estacionamento	01		01	110.0000	5.000,00	5.000,00	134,81	1.449,93	3.550,07	3.550,07
25	1.1.1.2.1.01.0.1.06	Taxa de Aprov. Projeto Construção Civil	01		01	110.0000	61.000,00	61.000,00	6.826,13	43.586,09	17.413,91	17.413,91
26	1.1.1.2.1.01.0.1.07	Taxa de Apreensão, Depósito ou Liberação de Animais	01		01	110.0000	6.000,00	6.000,00	117,80	2.240,87	3.759,13	3.759,13
27	1.1.1.2.1.01.0.1.08	Taxa de Vistoria	01		01	110.0000	48.000,00	48.000,00	4.083,58	50.362,31	12.822,22	12.822,22
28	1.1.1.2.1.01.0.1.09	Taxa Numer. Prédios/Emplacamento	01		01	110.0000	177.000,00	177.000,00	18.376,31	121.337,61	55.662,39	55.662,39
29	1.1.1.2.1.01.0.1.10	Otras Taxas de Inspeção, Controle e Fiscalização	01		01	110.0000	1.568.000,00	1.568.000,00	102.996,68	688.134,67	879.865,33	879.865,33

Assinado por 4 pessoas: TÂNIA APARECIDA DE OLIVEIRA D AVILA, JOAO CARLOS MUNIZ, CLAUDIO MARCELO DE

DOMINGUES

Para verificar a validade das assinaturas, acesse <https://pindamonhangaba.1doc.com.br/verificacao/B1BB-3FBD-9254-AEB0> e informe o código B1BB-3FBD-9254-A





**MUNICÍPIO DE PINDAMONHANGABA**  
Balancete Analítico

Exercício de 2022  
NSEC e ISAEI

Período: Agosto - 01/08/2022 a 31/08/2022 Entidades: Todas

**RECEITAS ORÇAMENTÁRIAS**

FICHA	CÓDIGO	DESCRIÇÃO	UNID. EXEC.	TIPO DEB.	RR	CÓDIGO APLIC.	PREVISÃO		ARRECDAÇÃO		APURAÇÃO	
							INICIAL	ATUALIZADA	PERÍODO	ACUMULADA	A ARRECADAR	ARREC. A MAIOR
27	1.1.2.1.01.0.3.01	Taxas de Inspeção, Controle e Fiscalização - Dívida Ativa	01		01	110.0000	1.200.000,00	1.200.000,00	102.450,13	678.338,16	521.661,84	358.203,49
29	1.1.2.1.01.0.3.02	Taxas de Inspeção, Controle e Fiscalização - Dívida Ativa - Atualização Monetária	01		01	110.0000	368.000,00	368.000,00	546,55	9.796,51	583.203,49	583.575,95
28	1.1.2.1.01.0.4	Taxas de Inspeção, Controle e Fiscalização - Dívida Ativa - Multas e Juros	01		01	110.0000	704.000,00	704.000,00	17.397,08	120.424,05	53.930,08	53.930,08
	1.1.2.1.50	Taxa de Fiscalização de Vigilância Sanitária					389.000,00	389.000,00	59.391,50	335.069,92	53.930,08	53.930,08
30	1.1.2.1.50.0.1	Taxa de Fiscalização de Vigilância Sanitária - Principal	01		01	110.0000	389.000,00	389.000,00	59.391,50	335.069,92	53.930,08	53.930,08
	1.1.2.2	Taxas pela Prestação de Serviços					479.000,00	479.000,00	30.009,79	212.418,35	266.581,65	266.581,65
	1.1.2.2.01	Taxas pela Prestação de Serviços em Geral					479.000,00	479.000,00	30.009,79	212.418,35	266.581,65	266.581,65
31	1.1.2.2.01.0.1	Taxas pela Prestação de Serviços em Geral - Principal	01		01	110.0000	453.000,00	453.000,00	18.977,95	116.458,43	336.541,57	336.541,57
	1.1.2.2.01.0.1.01	Taxa de Expediente					368.000,00	368.000,00	12.763,68	73.258,69	294.741,31	294.741,31
32	1.1.2.2.01.0.1.02	Taxa de Cemitório	01		01	110.0000	74.000,00	74.000,00	3.254,17	22.758,68	51.241,32	51.241,32
33	1.1.2.2.01.0.1.03	Outras Taxas de Prestação de Serviços em Geral	01		01	110.0000	11.000,00	11.000,00	2.960,10	20.441,06		
34	1.1.2.2.01.0.3	Taxas pela Prestação de Serviços em Geral - Dívida Ativa	01		01	110.0000	16.000,00	16.000,00	9.911,75	88.784,02		
36	1.1.2.2.01.0.3.01	Taxas pela Prestação de Serviços em Geral - Dívida Ativa - Atualização Monetária	01		01	110.0000	16.000,00	16.000,00	3.366,86	46.552,99	42.231,03	42.231,03
35	1.1.2.2.01.0.4	Taxas pela Prestação de Serviços em Geral - Multas e Juros	01		01	110.0000	5.000,00	5.000,00	1.120,09	7.175,90		
	1.2	Contribuições					11.750.000,00	11.750.000,00	967.170,44	10.764.956,89	968.043,11	968.043,11
	1.2.1	Contribuições Sociais					250.000,00	250.000,00	19.489,73	140.456,56	109.543,44	109.543,44
	1.2.1.5	Contribuições para Regimes Próprios de Previdência e Sistema de Proteção Soc					250.000,00	250.000,00	19.489,73	140.456,56	109.543,44	109.543,44
	1.2.1.5.01	Contribuição do Servidor Civil					229.000,00	229.000,00	17.901,26	128.811,04	100.188,96	100.188,96
	1.2.1.5.01.2	Contribuição do Servidor Civil Inativo					229.000,00	229.000,00	17.901,26	128.811,04	100.188,96	100.188,96
1	1.2.1.5.01.2.1	Contribuição do Servidor Civil Inativo - Principal	04		03	603.0000	148.000,00	148.000,00	11.636,43	82.324,77	65.675,23	65.675,23
2	1.2.1.5.01.2.1.01	Contribuição do Servidor Civil Inativo - Executivo	04		03	604.0000	81.000,00	81.000,00	6.264,83	46.486,27	34.513,73	34.513,73
	1.2.1.5.01.3	Contribuição do Servidor Civil - Pensionistas					21.000,00	21.000,00	1.588,47	11.645,52	9.354,48	9.354,48
	1.2.1.5.01.3.1	Contribuição do Servidor Civil - Pensionistas - Principal	04		03	603.0000	21.000,00	21.000,00	1.588,47	11.645,52	9.354,48	9.354,48
3	1.2.1.5.01.3.1.01	Contribuição do Servidor Civil - Pensionistas - Executivo	04		03	604.0000	13.000,00	13.000,00	613,57	4.431,14	3.568,86	3.568,86
4	1.2.1.5.01.3.1.02	Contribuição do Servidor Civil - Pensionistas - Legislativo	04		03	604.0000	8.000,00	8.000,00	974,90	7.214,38	5.785,62	5.785,62
	1.2.4	Contribuição para o Custeio do Serviço de Iluminação Pública					11.500.000,00	11.500.000,00	947.680,71	10.624.500,33	875.499,67	875.499,67
	1.2.4.1	Contribuição para o Custeio do Serviço de Iluminação Pública					11.500.000,00	11.500.000,00	947.680,71	10.624.500,33	875.499,67	875.499,67
	1.2.4.1.50	Contribuição para o Custeio do Serviço de Iluminação Pública - Principal	01		01	110.0000	11.500.000,00	11.500.000,00	947.680,71	10.624.500,33	875.499,67	875.499,67
37	1.2.4.1.50.0.1	Contribuição para o Custeio do Serviço de Iluminação Pública - Principal	01		01	110.0000	6.062.000,00	6.062.000,00	3.311.833,88	18.772.985,88	88.440,87	88.440,87
	1.3	Recetas Patrimoniais					263.000,00	263.000,00	22.541,13	174.559,13	88.440,87	88.440,87
	1.3.1	Exploração do Patrimônio Imobiliário do Estado					263.000,00	263.000,00	22.541,13	174.559,13	88.440,87	88.440,87
	1.3.1.1	Aluguéis, Arrendamentos, Foros, Laudâmios, Tarifas de Ocupação					263.000,00	263.000,00	22.541,13	174.559,13	88.440,87	88.440,87
	1.3.1.1.01	Aluguéis e Arrendamentos					263.000,00	263.000,00	22.541,13	174.559,13	88.440,87	88.440,87
	1.3.1.1.01.1	Aluguéis e Arrendamentos - Principal	01		01	110.0000	263.000,00	263.000,00	22.541,13	174.559,13	88.440,87	88.440,87
38	1.3.1.1.01.1.1	Aluguéis e Arrendamentos - Principal	01		01	110.0000	2.334.000,00	2.334.000,00	163.470,94	856.337,61	14.244.553,85	14.244.553,85
	1.3.2	Valores Mobiliários					2.334.000,00	2.334.000,00	163.470,94	856.337,61	14.244.553,85	14.244.553,85
	1.3.2.1	Juros e Correções Monetárias					2.334.000,00	2.334.000,00	163.470,94	856.337,61	14.244.553,85	14.244.553,85
	1.3.2.1.01	Remuneração de Depósitos Bancários					2.334.000,00	2.334.000,00	163.470,94	856.337,61	14.244.553,85	14.244.553,85
	1.3.2.1.01.0.1	Remuneração de Depósitos Bancários - Principal	01		02	263.0000	310.000,00	310.000,00	218.194,38	259.021,08	123.021,08	123.021,08
39	1.3.2.1.01.0.1.01	Remuneração de Depósitos Bancários - Fundo de Saúde	01		05	311.0000	150.000,00	150.000,00	41.743,87	56.718,14	46.718,14	46.718,14
40	1.3.2.1.01.0.1.02	Remuneração de Depósitos Bancários - FUNDEB	01		01	221.0000	10.000,00	10.000,00	24.844,74	149.312,21	144.312,21	144.312,21
41	1.3.2.1.01.0.1.03	Remuneração de Depósitos Bancários - MDE	01		05	511.0000	5.000,00	5.000,00	264.976,72	869.723,37		
42	1.3.2.1.01.0.1.04	Remuneração de Depósitos Bancários - CIDE	01		05	511.0000	20.000,00	20.000,00				
43	1.3.2.1.01.0.1.05	Remuneração de Depósitos Bancários - Assistência Social	01		05	200.0000	20.000,00	20.000,00				
44	1.3.2.1.01.0.1.06	Remuneração de Depósitos Bancários - QESE	01		05	200.0000	20.000,00	20.000,00				



TÂNIA APARECIDA DE OLIVEIRA D AVILA, JOAO CARLOS DE SOUZA, CLAUDIO MARCELO DE GOZ...

Para verificar a validade das assinaturas, acesse <https://pindamonhangaba.1doc.com.br/verificacao/B1BB-3FBD-9254-AEB0> e informe o código B1BB-3FBD-9254-A





**MUNICÍPIO DE PINDAMONHANGABA**  
Balancete Analítico

Período: Agosto - 01/08/2022 a 31/08/2022 Entidades: Todas

Exercício de 2022  
SECC e ISAEI

FICHA	CODIGO	DESCRIÇÃO	UNID. EXEC.	TIPO DED.	FR	CÓDIGO APLIC.	PREVISÃO		ARRECADADO		APURAÇÃO	
							INICIAL	ATUALIZADA	PERÍODO	ACUMULADA	A ARRECADAR	ARREC. A MAIOR
45	1.3.2.1.01.0.1.07	Remuneração de Depósitos Bancários - PNAE	01		05	200.0000	20.000,00	20.000,00	1.644,34	29.295,58	9.292,38	9.292,38
46	1.3.2.1.01.0.1.08	Remuneração de Depósitos Bancários - PNAITE	01		05	200.0000	1.000,00	1.000,00	189,09	2.511,48	1.511,48	1.511,48
47	1.3.2.1.01.0.1.09	Remuneração de Depósitos Bancários - Transporte de Alunos	01		02	200.0000	3.000,00	3.000,00	10.930,37	75.863,83	72.863,83	72.863,83
48	1.3.2.1.01.0.1.10	Remuneração de Depósitos Bancários - Ed. Infantil Federal	01		05	211.0000	3.000,00	3.000,00	3.584,16	23.161,17	20.161,17	20.161,17
49	1.3.2.1.01.0.1.11	Remuneração de Depósitos Bancários - Saúde	01		02	311.0000	28.000,00	28.000,00	3.173,83	22.250,79	5.749,21	5.749,21
50	1.3.2.1.01.0.1.12	Remuneração de Depósitos Bancários - Assistência Social - Estadual	01		02	511.0000	1.000,00	1.000,00	5.693,78	28.070,09	27.070,09	27.070,09
51	1.3.2.1.01.0.1.13	Remuneração de Depósitos Bancários - Fundo de Transição	01		03	411.0000	21.000,00	21.000,00	121.328,66	682.402,49	661.402,49	661.402,49
52	1.3.2.1.01.0.1.14	Remuneração de Depósitos Bancários - Assistência Social	01		03	511.0000	16.000,00	16.000,00	19,62	184.270,86	164.270,86	164.270,86
53	1.3.2.1.01.0.1.15	Remuneração de Depósitos Bancários - Outros	01		01	111.0000	1.604.000,00	1.604.000,00	1.932.277,82	11.268.686,73	9.664.686,73	9.664.686,73
54	1.3.2.1.01.0.1.16	Remuneração de Depósitos Bancários - Outros - Estadual	01		02	110.0000	4.000,00	4.000,00	19.751,08	62.012,53	58.012,53	58.012,53
55	1.3.2.1.01.0.1.17	Remuneração de Depósitos Bancários - Outros - Federal	01		05	110.0000	1.000,00	1.000,00	16.552,50	21.487,54	20.487,54	20.487,54
56	1.3.2.1.01.0.1.18	Remuneração de Depósitos Bancários - Fundo de Cultura	01		02	210.0000	1.000,00	1.000,00	163,18	781,85	218,15	218,15
57	1.3.2.1.01.0.1.19	Remuneração de Depósitos Bancários - Ed. Infantil - Estadual	01		02	210.0000	1.000,00	1.000,00	29,90	3.261,41	2.261,41	2.261,41
58	1.3.2.1.01.0.1.20	Remuneração de Depósitos Bancários - Fundo Municipal do Esporte	01		03	110.0000	1.000,00	1.000,00	321,73	2.030,40	1.030,40	1.030,40
127	1.3.2.1.01.0.1.21	Remuneração de Depósitos Bancários - COVID 19 Transf. Federais	01		05	312.0000	1.000,00	1.000,00	35,20	2.030,40	1.995,20	1.995,20
128	1.3.2.1.01.0.1.22	Remuneração de Depósitos Bancários - Ilum Pública	01		01	110.0000			117.151,98	586.622,25	586.622,25	586.622,25
135	1.3.2.1.01.0.1.23	Remuneração de Depósitos Bancários - Ilum Municipal do Turismo	01		03	110.0000			14,82	91,50	9,50	9,50
133	1.3.2.1.01.0.1.24	Remuneração de Depósitos Bancários - COVID 19 Transf. Estadual - Saúde	01		02	312.0000			664,19	9.151,61	9.151,61	9.151,61
134	1.3.2.1.01.0.1.25	Remuneração de Depósitos Bancários - Emissão Federal	01		05	800.0001			12.413,24	66.782,29	66.782,29	66.782,29
136	1.3.2.1.01.0.1.27	Remuneração de Depósitos Bancários - APM Educação	01		05	200.0000			25.590,86	59.757,18	30,87	30,87
137	1.3.2.1.01.0.1.28	Remuneração de Depósitos Bancários - APM Educação	01		05	200.0000			0,12	350,87	350,87	350,87
166	1.3.2.1.01.0.1.29	Remuneração de Depósitos Bancários - Operação de Crédito	01		07	110.0000			11.616,75	17.043,55	17.043,55	17.043,55
169	1.3.2.1.01.0.1.30	Remuneração de Depósitos Bancários - Operação de Crédito	01		07	110.0000						
	<b>1.3.3</b>	<b>Delegação de Serviços Públicos Mediante Concessão, Permissão, Autorização ou</b>					<b>3.465.000,00</b>	<b>3.465.000,00</b>	<b>281.921,84</b>	<b>2.019.872,90</b>	<b>1.445.127,10</b>	<b>1.445.127,10</b>
	1.3.3.9.99.9	Outras Delegações de Serviços Públicos					3.465.000,00	3.465.000,00	281.921,84	2.019.872,90	1.445.127,10	1.445.127,10
	1.3.3.9.99.0.1	Outras Delegações de Serviços Públicos - Principal					3.465.000,00	3.465.000,00	281.921,84	2.019.872,90	1.445.127,10	1.445.127,10
59	1.3.3.9.99.0.1.01	Outras Delegações de Serviços Públicos - Água e Esgoto	01		01	110.0000			281.921,84	2.019.872,90	1.445.127,10	1.445.127,10
	<b>1.7</b>	<b>Transferências Correntes</b>					<b>458.097.800,00</b>	<b>458.097.800,00</b>	<b>49.979.561,93</b>	<b>376.870.622,34</b>	<b>81.227.177,56</b>	<b>81.227.177,56</b>
	<b>1.7.1</b>	<b>Transferências da União e de suas Entidades</b>					<b>145.310.200,00</b>	<b>145.310.200,00</b>	<b>7.232.857,81</b>	<b>63.490.041,57</b>	<b>13.369.158,43</b>	<b>13.369.158,43</b>
	1.7.1.1	Transferências Decorrentes de Participação na Receita da União					76.859.200,00	76.859.200,00	7.232.857,81	63.490.041,57	13.369.158,43	13.369.158,43
	1.7.1.1.1	Cota-Parte do Fundo de Participação dos Municípios - PFM					76.816.000,00	76.816.000,00	7.230.364,77	63.463.091,14	13.352.908,86	13.352.908,86
	1.7.1.1.1.1	Cota-Parte do Fundo de Participação dos Municípios - Cota Mensal					70.000.000,00	70.000.000,00	7.230.364,77	58.948.421,94	11.051.578,06	11.051.578,06
	1.7.1.1.1.1.1	Cota-Parte do Fundo de Participação dos Municípios - Cota Mensal - Principal	01	9.5	01	110.0000	-17.500.000,00	-17.500.000,00	-1.807.591,13	-14.737.105,04	-2.762.894,96	-2.762.894,96
	1.7.1.1.1.1.1.1	Cota-Parte do Fundo de Participação dos Municípios - Cota Mensal - Principal	01		01	110.0000	87.500.000,00	87.500.000,00	9.037.955,90	73.685.526,98	13.814.473,02	13.814.473,02
	1.7.1.1.1.1.2	Cota-Parte do Fundo de Participação dos Municípios - 1% Cota Entregue no Mês de Julho					3.408.000,00	3.408.000,00			3.408.000,00	3.408.000,00
	1.7.1.1.1.1.2.1	Cota-Parte do Fundo de Participação dos Municípios - 1% Cota Entregue no Mês de Julho	01		01	110.0000	3.408.000,00	3.408.000,00			3.408.000,00	3.408.000,00
	1.7.1.1.1.1.3	Cota-Parte do Fundo de Participação dos Municípios - 1% Cota Entregue no Mês de Dezembro					3.408.000,00	3.408.000,00				
	1.7.1.1.1.1.3.1	Cota-Parte do Fundo de Participação dos Municípios - 1% Cota Entregue no Mês de Dezembro	01		01	110.0000	3.408.000,00	3.408.000,00				
	1.7.1.1.1.2	Cota-Parte do Imposto sobre a Propriedade Territorial Rural - Principal					43.200,00	43.200,00	2.493,04	4.514.669,20	16.249,57	16.249,57
	1.7.1.1.1.2.0.1	Cota-Parte do Imposto sobre a Propriedade Territorial Rural - Principal	01		01	110.0000	43.200,00	43.200,00	2.493,04	4.514.669,20	16.249,57	16.249,57
	1.7.1.1.1.2.0.1.1	Cota-Parte do Imposto sobre a Propriedade Territorial Rural - Principal	01	9.5	01	110.0000	-10.800,00	-10.800,00	-623,24	-6.737,53	-4.062,47	-4.062,47
	1.7.1.1.1.2.0.1.1.1	Cota-Parte do Imposto sobre a Propriedade Territorial Rural - Principal	01		01	110.0000	54.000,00	54.000,00	3.116,28	33.687,96	20.312,04	20.312,04
	<b>1.7.1.2</b>	<b>Transferências das Compensações Financeiras pela Exploração de Recursos Nat</b>					<b>13.710.000,00</b>	<b>13.710.000,00</b>	<b>1.649.114,34</b>	<b>13.476.273,77</b>	<b>233.326,23</b>	<b>233.326,23</b>
	1.7.1.2.1	Cota-Parte da Compensação Financeira pela Exploração de Recursos Minerais - CEM					360.000,00	360.000,00	66.444,41	310.805,06	49.194,94	49.194,94
	1.7.1.2.1.0.1	Cota-Parte da Compensação Financeira pela Exploração de Recursos Minerais - CEM - Pm 01	01		01	110.0000	360.000,00	360.000,00	66.444,41	310.805,06	49.194,94	49.194,94
	1.7.1.2.2	Cota-Parte da Compensação Financeira pela Produção de Petróleo					13.350.000,00	13.350.000,00	1.582.669,93	11.136.440,07	2.213.559,93	2.213.559,93

Assinado por 4 pessoas em 31/08/2022 às 14:52:33. TÂNIA APARECIDA DE OLIVEIRA D AVEIRO, DOMINGUES, JOÃO CARLOS DE SOUZA, e ISABELA DE SOUZA. Para verificar a validade das assinaturas, acesse <https://pindamonhangaba.1doc.com.br/verificacao/B1BB-3FBD-9254-AEB0> e informe o código B1BB-3FBD-9254-A



**MUNICÍPIO DE PINDAMONHANGABA**  
Balancete Analítico

Exercício de 2022  
SECRETARIA DE SAÚDE

Período: Agosto - 01/08/2022 a 31/08/2022 Entidades: Todas

**RECEITAS ORÇAMENTÁRIAS**

FICHA	CÓDIGO	DESCRIÇÃO	UNID. EXEC.	TIPO DED.	FK	CÓDIGO APLIC.	PREVISÃO		ARRECADADO		APURAÇÃO	
							INICIAL	ATUALIZADA	PERÍODO	ACUMULADA	A ARRECADAR	ARREC. A MAIOR
67	1.7.1.2.52.1	Cota-Parte de Compensação Financeira pela Produção de Petróleo - Lei nº 7.990/89					11.100.000,00	11.100.000,00	1.226.885,92	9.301.555,21	1.798.444,79	
	1.7.1.2.52.1.1	Cota-Parte da Compensação Financeira pela Produção de Petróleo - Lei nº 7.990/89 - Pim 01			01		11.100.000,00	11.100.000,00	1.226.885,92	9.301.555,21	1.798.444,79	
	1.7.1.2.52.2.1	Cota-Parte pelo Excedente da Produção do Petróleo - Lei nº 9.478/97, Artigo 49, I e II					50.000,00	50.000,00	103.245,32	103.245,32		53.245,32
	1.7.1.2.52.4	Cota-Parte do Fundo Especial do Petróleo - FEP					2.200.000,00	2.200.000,00	242.538,69	1.731.639,54	468.360,46	
69	1.7.1.2.52.4.1	Cota-Parte do Fundo Especial do Petróleo - FEP - Principal			01		2.200.000,00	2.200.000,00	242.538,69	1.731.639,54	468.360,46	
	1.7.1.2.99.0.1	Outras Transferências decorrentes de Compensação Financeira pela Exploração de Recursos								2.029.028,64		2.029.028,64
149	1.7.1.3	"Outras Transferências decorrentes de Compensação Financeira pela Exploração de Recursos					37.018.000,00	37.018.000,00	3.718.185,77	31.453.428,88	5.564.571,12	
	1.7.1.3.50	Transferências de Recursos do Sistema Único de Saúde - SUS					37.018.000,00	37.018.000,00	3.718.185,77	31.453.428,88	5.564.571,12	
	1.7.1.3.50.1	Transferências de Recursos do Bloco de Manutenção das Ações e Serviços Públicos de Saúde					11.698.000,00	11.698.000,00	1.096.499,89	8.763.992,02	2.934.067,98	
	1.7.1.3.50.1.1	Transferências de Recursos do Bloco de Manutenção das Ações e Serviços Públicos de Saúde					11.698.000,00	11.698.000,00	1.096.499,89	8.763.992,02	2.934.067,98	
	1.7.1.3.50.1.1.01	Transferências de Recursos do Bloco de Manutenção das Ações e Serviços Públicos de Saúde			01		11.698.000,00	11.698.000,00	1.096.499,89	8.763.992,02	2.934.067,98	
	1.7.1.3.50.1.1.02	Transferências de Recursos do Bloco de Manutenção das Ações e Serviços Públicos de Saúde			01		11.698.000,00	11.698.000,00	1.178.971,89	7.793.788,02	3.904.211,98	
163	1.7.1.3.50.1.1.02	Custeio Atenção Primária - Covid-19							-82.472,00	426.512,00		426.512,00
	1.7.1.3.50.1.1.02	Custeio Atenção Primária - Covid-19			01					43.632,00		43.632,00
144	1.7.1.3.50.1.1.02	Custeio Atenção Primária - Covid-19								43.632,00		43.632,00
147	1.7.1.3.50.1.1.02	Incremento Temporário Custeio - Atenção Primária										
148	1.7.1.3.50.1.1.03	Incremento Temporário Custeio - Atenção Primária										
151	1.7.1.3.50.1.1.04	Incremento Temporário Custeio - Atenção Especializada										
	1.7.1.3.50.2	Transferências de Recursos do Bloco de Manutenção das Ações e Serviços Públicos de Saúde					23.000.000,00	23.000.000,00	2.391.447,14	20.838.670,43	2.161.329,57	
	1.7.1.3.50.2.1	Transferências de Recursos do Bloco de Manutenção das Ações e Serviços Públicos de Saúde					23.000.000,00	23.000.000,00	2.391.447,14	20.838.670,43	2.161.329,57	
71	1.7.1.3.50.2.1.01	Transferências de Recursos do Bloco de Manutenção das Ações e Serviços Públicos de Saúde			01		23.000.000,00	23.000.000,00	2.247.447,14	18.133.465,43	4.866.534,57	
130	1.7.1.3.50.2.1.03	Incremento Temporário Custeio - Atenção Especializada								2.069.905,00		2.069.905,00
	1.7.1.3.50.3	Custeio Atenção Especializada - Covid-19								635.300,00		635.300,00
	1.7.1.3.50.3.1	Transferências de Recursos do Bloco de Manutenção das Ações e Serviços Públicos de Saúde					1.270.000,00	1.270.000,00	144.000,00	1.033.906,71	236.093,29	
	1.7.1.3.50.3.1.1	Transferências de Recursos do Bloco de Manutenção das Ações e Serviços Públicos de Saúde					1.270.000,00	1.270.000,00	134.270,20	1.033.906,71	236.093,29	
	1.7.1.3.50.3.1.1	Transferências de Recursos do Bloco de Manutenção das Ações e Serviços Públicos de Saúde			01		1.270.000,00	1.270.000,00	161.310,20	894.066,71	375.933,29	
72	1.7.1.3.50.3.1.1	Transferências de Recursos do Bloco de Manutenção das Ações e Serviços Públicos de Saúde					1.030.000,00	1.030.000,00	95.968,54	786.980,06	243.019,94	
164	1.7.1.3.50.3.1.1	Transferências de Recursos do Bloco de Manutenção das Ações e Serviços Públicos de Saúde					1.030.000,00	1.030.000,00	95.968,54	786.980,06	243.019,94	
	1.7.1.3.50.4	Transferências de Recursos do Bloco de Manutenção das Ações e Serviços Públicos de Saúde					1.030.000,00	1.030.000,00	82.761,27	668.114,63	361.885,37	
	1.7.1.3.50.4.1	Transferências de Recursos do Bloco de Manutenção das Ações e Serviços Públicos de Saúde					1.030.000,00	1.030.000,00	82.761,27	668.114,63	361.885,37	
73	1.7.1.3.50.4.1.01	Transferências de Recursos do Bloco de Manutenção das Ações e Serviços Públicos de Saúde			01		1.030.000,00	1.030.000,00	13.207,27	118.865,43		118.865,43
131	1.7.1.3.50.4.1.02	Custeio - Insumos Assistência Farmacêutica - Covid-19								29.939,66		29.939,66
	1.7.1.3.50.5	Transferências de Recursos do Bloco de Manutenção das Ações e Serviços Públicos de Saúde					20.000,00	20.000,00		29.939,66		29.939,66
	1.7.1.3.50.5.1	Transferências de Recursos do Bloco de Manutenção das Ações e Serviços Públicos de Saúde					20.000,00	20.000,00		29.939,66		29.939,66
74	1.7.1.4	Transferências de Recursos do Fundo Nacional do Desenvolvimento da Educação					13.938.000,00	13.938.000,00	1.176.033,49	9.901.012,10	4.036.987,90	
	1.7.1.4.50	Transferências Do salário-Educação - Principal					12.363.000,00	12.363.000,00	1.024.476,37	8.844.088,45	3.518.911,55	
	1.7.1.4.50.0.1	Transferências Referentes ao Programa Nacional de Alimentação Escolar - PNAE					1.421.000,00	1.421.000,00	137.993,20	961.976,21	459.023,79	
	1.7.1.4.52	Transferências Referentes ao Programa Nacional de Alimentação Escolar - PNAE - Principa 01					1.421.000,00	1.421.000,00	137.993,20	961.976,21	459.023,79	
76	1.7.1.4.52.0.1	Transferências Referentes ao Programa Nacional de Apoio ao Transporte do Escolar - PNA					154.000,00	154.000,00	13.563,92	94.947,44	59.052,56	
	1.7.1.4.53	Transferências Referentes ao Programa Nacional de Apoio ao Transporte do Escolar - PNA 01					154.000,00	154.000,00	13.563,92	94.947,44	59.052,56	
77	1.7.1.4.53.0.1	Transferências de Recursos do Fundo Nacional de Assistência Social - FNAS					1.855.000,00	1.855.000,00	269.682,00	1.645.687,85	209.312,15	
	1.7.1.6.50	Transferências de Recursos do Fundo Nacional de Assistência Social - FNAS					1.855.000,00	1.855.000,00	269.682,00	1.645.687,85	209.312,15	
78	1.7.1.6.50.0.1	Transferências de Recursos do Fundo Nacional de Assistência Social - FNAS - Principal					132.000,00	132.000,00		177.008,19		177.008,19
	1.7.1.6.50.0.1.01	Bloco de Gestão do Programa Família e Cadastro Único			01		132.000,00	132.000,00		177.008,19		177.008,19
79	1.7.1.6.50.0.1.02	Bloco de Proteção Social Básica					1.099.000,00	1.099.000,00		265.021,00		833.979,00

Assinado por 4 pessoas: TÂNIA OLIVEIRA, DOMINGUES

Para verificar a validade das assinaturas, acesse <https://pindamonhangaba.1doc.com.br/verificacao/B1BB-3FBD-9254-AEB0> e informe o código B1BB-3FBD-9254-A



**MUNICÍPIO DE PINDAMONHANGABA**  
Balancete Analítico


Exercício de 2022  
SECRETARIA DE SAÚDE e ISAEI

Período: Agosto - 01/08/2022 a 31/08/2022 Entidades: Todas

**RECEITAS ORÇAMENTÁRIAS**

FICHA CÓDIGO	DESCRIÇÃO	UNID. EXEC.	TIPO DEPD	FR	CÓDIGO APLIC.	PREVISÃO		ARRECADADO		APURAÇÃO	
						INICIAL	ATUALIZADA	PERÍODO	ACUMULADA	A ARRECADAR	ARREC. A MAIO-
80	Bloco Social Especial de Média Complexidade	01		05	510.0000	288.000,00	288.000,00	77.277,96	210.722,04		
81	Bloco Social Especial de Alta Complexidade	01		05	510.0000	228.000,00	228.000,00	46.968,14	181.031,86		
82	Bloco de Gestão SUAS	01		05	510.0000	5.000,00	5.000,00	9.730,56			4.730,56
83	Programa de Erradicação do Trabalho Infantil - PETI	01		05	510.0000	99.000,00	99.000,00				99.000,00
84	Programa BCP Escola	01		05	510.0000	4.000,00	4.000,00				4.000,00
145	Emenda Parlamentar Federal - Custeio - Assistência Social				800.0001	1.000.000,00	1.000.000,00	269.682,00	1.069.682,00		1.069.682,00
<b>1.7.1.7</b>	<b>Transferências de Convênios da União e de suas Entidades</b>					<b>1.000.000,00</b>	<b>1.000.000,00</b>		<b>1.000.000,00</b>		<b>1.000.000,00</b>
1.7.1.7.99	Outras Transferências de Convênios da União e de suas Entidades					1.000.000,00	1.000.000,00		1.000.000,00		1.000.000,00
1.7.1.7.99.01	Outras Transferências de Convênios da União e de suas Entidades - Principal					1.000.000,00	1.000.000,00		1.000.000,00		1.000.000,00
85	Conv. Programa Minha Casa Minha Vida - Trabalho Social Bem Viver	01		05	110.0000	930.000,00	930.000,00	75.889,28	607.114,24		322.885,76
<b>1.7.1.9</b>	<b>Outras Transferências de Recursos da União e de suas Entidades</b>					<b>930.000,00</b>	<b>930.000,00</b>		<b>607.114,24</b>		<b>322.885,76</b>
1.7.1.9.99	Outras Transferências de Recursos da União e de suas Entidades					930.000,00	930.000,00	75.889,28	607.114,24		322.885,76
1.7.1.9.99.01	Outras Transferências de Recursos da União e de suas Entidades - Principal					930.000,00	930.000,00	75.889,28	607.114,24		322.885,76
86	Lei Complementar Federal 176/2020 - ADO Acordo Ação Direta Inc. p/ Omissão 25/2020	01		05	100.0009	930.000,00	930.000,00	75.889,28	607.114,24		322.885,76
<b>1.7.2</b>	<b>Transferências dos Estados e do Distrito Federal e de suas Entidades</b>					<b>234.507.600,00</b>	<b>234.507.600,00</b>	<b>27.763.143,18</b>	<b>183.734.290,08</b>		<b>42.285.309,92</b>
<b>1.7.2.1</b>	<b>Participação na Receita dos Estados e Distrito Federal</b>					<b>234.507.600,00</b>	<b>234.507.600,00</b>	<b>27.763.143,18</b>	<b>183.734.290,08</b>		<b>42.285.309,92</b>
1.7.2.1.50	Cota-Parte do ICMS					200.000.000,00	200.000.000,00	23.709.678,27	158.072.888,55		41.927.111,45
1.7.2.1.50.01	Cota-Parte do ICMS - Principal					200.000.000,00	200.000.000,00	23.709.678,27	158.072.888,55		41.927.111,45
88	Cota-Parte do ICMS - Principal	01	9.5	01	110.0000	250.000.000,00	250.000.000,00	29.637.097,81	197.591.110,51		52.408.889,49
1.7.2.1.50.01	Cota-Parte do ICMS - Principal					250.000.000,00	250.000.000,00	29.637.097,81	197.591.110,51		52.408.889,49
87	Cota-Parte do ICMS - Principal	01		01	110.0000	24.369.600,00	24.369.600,00	1.091.150,64	24.582.108,89		212.508,49
1.7.2.1.51	Cota-Parte do ICMS - Principal					24.369.600,00	24.369.600,00	1.091.150,64	24.582.108,89		212.508,49
90	Cota-Parte do ICMS - Principal	01	9.5	01	110.0000	30.462.000,00	30.462.000,00	-272.787,71	30.727.636,56		265.638,56
1.7.2.1.51.01	Cota-Parte do ICMS - Principal					30.462.000,00	30.462.000,00	-272.787,71	30.727.636,56		265.638,56
89	Cota-Parte do ICMS - Principal	01		01	110.0000	1.520.000,00	1.520.000,00	80.622,60	966.937,23		553.062,77
1.7.2.1.52	Cota-Parte do ICMS - Principal					1.520.000,00	1.520.000,00	80.622,60	966.937,23		553.062,77
92	Cota-Parte do ICMS - Principal	01	9.5	01	110.0000	-380.000,00	-380.000,00	-20.155,66	-241.734,36		-138.265,64
1.7.2.1.52.01	Cota-Parte do ICMS - Principal					-380.000,00	-380.000,00	-20.155,66	-241.734,36		-138.265,64
91	Cota-Parte do ICMS - Principal	01		01	110.0000	1.900.000,00	1.900.000,00	100.778,26	1.208.671,59		17.644,59
1.7.2.1.53	Cota-Parte do ICMS - Principal					1.900.000,00	1.900.000,00	100.778,26	1.208.671,59		17.644,59
93	Cota-Parte da Contribuição de Intervenção no Domínio Econômico	01		05	110.0000	130.000,00	130.000,00		112.355,41		17.644,59
1.7.2.1.53.01	Cota-Parte da Contribuição de Intervenção no Domínio Econômico - Principal					130.000,00	130.000,00		112.355,41		17.644,59
<b>1.7.2.2</b>	<b>Transferências das Compensações Financeiras pela Exploração de Recursos Nat</b>					<b>890.000,00</b>	<b>890.000,00</b>	<b>299.037,63</b>	<b>3.620.236,15</b>		<b>2.730.236,15</b>
1.7.2.2.53	Outras Transferências Decorrentes de Compensações Financeiras					890.000,00	890.000,00	299.037,63	3.620.236,15		2.730.236,15
1.7.2.2.53.01	Outras Transferências Decorrentes de Compensações Financeiras - Principal					890.000,00	890.000,00	299.037,63	3.620.236,15		2.730.236,15
171	Compensação ICMS - Lei Complementar nº 194/2022	01		01	112.0000	890.000,00	890.000,00	299.037,63	3.620.236,15		2.730.236,15
<b>1.7.2.3</b>	<b>Transferências de Recursos do Sistema Único de Saúde - SUS</b>					<b>890.000,00</b>	<b>890.000,00</b>	<b>299.037,63</b>	<b>3.620.236,15</b>		<b>2.730.236,15</b>
1.7.2.3.50	Transferências de Recursos do Sistema Único de Saúde - SUS					890.000,00	890.000,00	299.037,63	3.620.236,15		2.730.236,15
1.7.2.3.50.01	Transferências de Recursos do Sistema Único de Saúde - SUS - Principal					890.000,00	890.000,00	299.037,63	3.620.236,15		2.730.236,15
94	Transferências de Recursos do Sistema Único de Saúde - SUS - Glicemia	01		02	310.0000	890.000,00	890.000,00				319.763,85
1.7.2.3.50.01.01	Transferências de Recursos do Sistema Único de Saúde - SUS - Glicemia					890.000,00	890.000,00				319.763,85
150	Transferências de Recursos do Sistema Único de Saúde - Emenda Estadual - Atenção Básica	01		02	301.0001	5.832.000,00	5.832.000,00	995.374,91	5.429.668,88		402.331,12
<b>1.7.2.4</b>	<b>Transferências de Convênios dos Estados e DF e de suas Entidades</b>					<b>5.832.000,00</b>	<b>5.832.000,00</b>	<b>995.374,91</b>	<b>5.429.668,88</b>		<b>402.331,12</b>
1.7.2.4.51	Transferências de Convênios dos Estados Destinadas a Programas de Educação					5.832.000,00	5.832.000,00	995.374,91	5.429.668,88		402.331,12
1.7.2.4.51.01	Transferências de Convênios dos Estados Destinadas a Programas de Educação - Principal					5.832.000,00	5.832.000,00	995.374,91	5.429.668,88		402.331,12
95	Convênio Transporte de Alunos	01		02	200.0000	1.766.000,00	1.766.000,00	1.587.279,13	3.001.116,53		1.235.116,53
<b>1.7.2.9</b>	<b>Outras Transferências dos Estados e Distrito Federal</b>					<b>1.766.000,00</b>	<b>1.766.000,00</b>	<b>1.587.279,13</b>	<b>3.001.116,53</b>		<b>1.235.116,53</b>
1.7.2.9.51	Transferências de Estados Destinadas à Assistência Social					1.766.000,00	1.766.000,00	1.587.279,13	3.001.116,53		1.235.116,53
1.7.2.9.51.01	Transferências de Estados Destinadas à Assistência Social - Principal					1.766.000,00	1.766.000,00	1.587.279,13	3.001.116,53		1.235.116,53
153	Aprimoramento das Ações do Cadastro Único - Custeio Proteção Social	01		02	510.0000						76.053,87
1.7.2.9.51.01.01	Aprimoramento das Ações do Cadastro Único - Custeio Proteção Social										76.053,87





**MUNICÍPIO DE PINDAMONHANGABA**  
Balancete Analítico


Exercício de 2022  
INSEC e ISAEI

Período: Agosto - 01/08/2022 a 31/08/2022 Entidades: Todas

**RECEITAS ORÇAMENTÁRIAS**

FICHA CÓDIGO	DESCRIÇÃO	UNID. EXEC.	TIPO DED.	FR	CÓDIGO APLIC.	PREVISÃO		ARRECAÇÃO		A ACUMULADA	APURAÇÃO	
						INICIAL	ATUALIZADA	PERÍODO	ACUMULADA		A ARRECADAR	ARREC. A MAIO-
154	Programa Prospera Família 2022 - Custeio proteção Social Especial de Alta Complexidade	01		02	510.0000	1.766.000,00	1.766.000,00	1.587.279,13	74.420,00	2.850.642,66	1.094.642,66	1.094.642,66
	Outras Transferências dos Estados e DF - Principal					1.766.000,00	1.766.000,00	1.587.279,13	74.420,00	2.850.642,66	1.094.642,66	1.094.642,66
96	Repassse Banco do Povo	01		02	110.0000	2.000,00	2.000,00		800,27		1.199,73	
97	Convênio Repasse Controle Dengue	01		02	310.0000	280.000,00	280.000,00	12.447,54	153.625,77		280.000,00	
98	Convênio Agricultura Aptra Regional	01		02	110.0000	240.000,00	240.000,00	36.337,96	360.703,68		86.374,23	
99	Convênio Proteção Social Especial Alta Complexidade	01		02	510.0000	404.000,00	404.000,00	8.988,48	71.907,84		43.296,32	
100	Convênio Proteção Social Especial Média	01		02	510.0000	141.000,00	141.000,00	16.485,66	197.549,72		69.092,16	
101	Convênio Proteção Social Básica	01		02	510.0000	199.000,00	199.000,00	344.508,68	344.508,68		1.450,28	
102	Convênio Dectran - Programa Movimento Paulista de Segurança no Trânsito	01		02	420.0000	190.000,00	190.000,00					154.508,28
103	Convênio Centro de Referência à Vitória de Violência - CRAVI	01		02	110.0000	310.000,00	310.000,00		292,67		310.000,00	
142	Emenda FESTE - Festival Nacional de Teatro	01		02	110.0000				207.944,22		207.944,22	
143	Convênio Projeto de Formação Esportiva	01		02	110.0000			-80.884,96	263.914,04		263.914,04	
157	Jogos da Melhor Idade - Final Estadual	01		02	110.0000							263.914,04
160	Convênio Fênix - Contr. Munic. Erosão	01		02	110.0000							263.914,04
170	Compensação ICMS - Lei Complementar nº 194/2022	01		01	110.0000			1.249.395,77	1.249.395,77		1.249.395,77	
173	Compensação ICMS - Lei Complementar nº 194/2022	01		01	112.0000			1.249.395,77	1,249.395,77		1,249.395,77	
177	Reforma Prédio da Biblioteca do Bosque da Princesa - Custeio	01		02	100.0010							1,249.395,77
	<b>Transferências de Recursos do Fundo de Manutenção e Desenvolvimento da Edu</b>					<b>78.280.000,00</b>	<b>78.280.000,00</b>	<b>8.094.656,06</b>	<b>60.511.752,29</b>		<b>17.768.247,71</b>	
104	Transferências de Recursos do Fundo de Manutenção e Desenvolvimento da Educação Bas	01		02	260.0000	78.280.000,00	78.280.000,00	8.094.656,06	60.511.752,29		17.768.247,71	
	<b>Outras Receitas Correntes</b>					<b>8.167.280,00</b>	<b>8.167.280,00</b>	<b>1.083.902,74</b>	<b>8.597.726,88</b>		<b>2.202.112,00</b>	
	<b>Multas Administrativas, Contratuais e Judiciais</b>					<b>3.443.000,00</b>	<b>3.443.000,00</b>	<b>855,764,63</b>	<b>5.645.112,00</b>		<b>2.202.112,00</b>	
	Multas Administrativas, Contratuais e Judiciais					3.443.000,00	3.443.000,00	855,764,63	5.645.112,00		2.202.112,00	
	Multas Previstas em Legislação Específica					74.000,00	74.000,00	7.779,63	121.085,96		47.085,96	
	Multas Previstas em Legislação Específica - Multas e Juros					74.000,00	74.000,00	7.779,63	121.085,96		47.085,96	
	Multas por Auto de Infração					46.000,00	46.000,00	2.247,60	43.330,89		2.669,11	
105	Outras Multas	01		01	110.0000	28.000,00	28.000,00	5.532,03	77.755,07		49.755,07	
106	Multas Previstas no Código de Trânsito Brasileiro - CTB	01		03	400.0000	3.369.000,00	3.369.000,00	847.985,00	5.524.026,04		2.155.026,04	
107	Multas Previstas no Código de Trânsito Brasileiro - CTB	01		03	400.0000	3.369.000,00	3.369.000,00	847.985,00	5.524.026,04		2.155.026,04	
	<b>Indenizações</b>					<b>688.000,00</b>	<b>688.000,00</b>	<b>149.552,98</b>	<b>878.856,05</b>		<b>190.856,05</b>	
	<b>Indenização por Sinistro</b>					<b>19.210,03</b>	<b>19.210,03</b>	<b>53.240,87</b>	<b>53.240,87</b>		<b>53.240,87</b>	
	Indenização por Sinistro - Principal					19.210,03	19.210,03	53.240,87	53.240,87		53.240,87	
175	Indenização de Seguro	01		01	110.0000			53.240,87	53.240,87		53.240,87	
177	Indenização de Seguro	01		06	110.0000			-53.240,87				53.240,87
165	Indenização de Seguro	01		06	110.0000			-53.240,87				53.240,87
	<b>Restituições</b>					<b>688.000,00</b>	<b>688.000,00</b>	<b>149.552,98</b>	<b>825.617,18</b>		<b>137.617,18</b>	
	<b>Restituição de Convênios - Primárias</b>					<b>16.000,00</b>	<b>16.000,00</b>	<b>70.387,66</b>	<b>318.084,92</b>		<b>302.084,92</b>	
	Restituição de Convênios - Primárias - Principal					16.000,00	16.000,00	70.387,66	318.084,92		302.084,92	
108	Restituição de Convênios - Primárias - Principal	01		01	110.0000	16.000,00	16.000,00	70.387,66	318.084,92		302.084,92	
109	Restituição de Convênios - Primárias - Principal	01		02	110.0000	10.000,00	10.000,00		76.277,75		66.277,75	
110	Restituição de Convênios - Primárias - Principal	01		05	110.0000	2.000,00	2.000,00		10.145,93		8.145,93	
129	Restituições de Convênios	01		03	110.0000	4.000,00	4.000,00	70.387,66	207.644,65		207.644,65	





**MUNICÍPIO DE PINDAMONHANGABA**  
Balancete Analítico

Exercício de 2022  
NS/SEC e IS/AEL

Período: Agosto - 01/08/2022 a 31/08/2022 Entidades: Todas

**RECEITAS ORÇAMENTÁRIAS**

FICHA	CÓDIGO	DESCRIÇÃO	UNID. EXEC.	TIPO DED.	FR	CÓDIGO APLIC.	PREVISÃO		ARRECADADO		APURAÇÃO	
							INICIAL	ATUALIZADA	PERÍODO	ACUMULADA	A ARRECADAR	ARREC. A MAIOR
111	1.9.2.2.06.3	Restituição de Despesas de Exercícios Anteriores					42.000,00	42.000,00	265.273,36		223.273,36	
	1.9.2.2.06.3.1	Restituição de Despesas Primárias de Exercícios Anteriores - Principal	01		01	110.0000	42.000,00	42.000,00	265.273,36		223.273,36	
	1.9.2.2.99	Outras Restituições					630.000,00	630.000,00	242.258,90		387.741,10	
	1.9.2.2.99.0.1	Outras Restituições - Principal					630.000,00	630.000,00	242.258,90		387.741,10	
112	1.9.2.2.99.0.1.01	Outras Restituições - Principal	01		01	110.0000	630.000,00	630.000,00	242.258,90		387.741,10	
	1.9.9	<b>Demais Receitas Correntes</b>					<b>4.036.200,00</b>	<b>4.036.200,00</b>	<b>78.585,13</b>		<b>2.052.443,17</b>	
	1.9.9.9	<b>Outras Receitas Correntes</b>					<b>4.036.200,00</b>	<b>4.036.200,00</b>	<b>78.585,13</b>		<b>1.983.756,83</b>	
	1.9.9.9.12	Encargos Legais pela Inscrição em Dívida Ativa e Receitas de Ônus de Sucumbência					350.000,00	350.000,00	19.601,67		571.750,00	
	1.9.9.9.12.2	Ônus de Sucumbência					350.000,00	350.000,00	19.601,67		571.750,00	
113	1.9.9.9.12.2.1	Ônus de Sucumbência - Principal	01		01	110.0000	350.000,00	350.000,00	19.601,67		571.750,00	
	1.9.9.9.99	Outras Receitas não Arrecatadas e não Proletadas pela Rfb - Primárias					3.686.200,00	3.686.200,00	58.983,46		1.412.006,83	
	1.9.9.9.99.2	Outras Receitas não Arrecatadas e não Proletadas pela Rfb - Primárias					3.686.200,00	3.686.200,00	58.983,46		1.412.006,83	
114	1.9.9.9.99.2.1	Outras Receitas não Arrecatadas e não Proletadas pela Rfb - Primárias	01		03	510.0000	3.686.200,00	3.686.200,00	58.983,46		1.412.006,83	
115	1.9.9.9.99.2.1.01	Outras Receitas não Arrecatadas e não Proletadas pela Rfb - Primárias	01		03	510.0000	3.686.200,00	3.686.200,00	58.983,46		1.412.006,83	
116	1.9.9.9.99.2.1.02	Receitas Próprias do Fundo Social de Solidariedade	01		03	510.0000	108.000,00	108.000,00	8.000,00		164.348,72	
117	1.9.9.9.99.2.1.03	Receitas Próprias do Fundo Municipal do Idoso	01		03	510.0000	40.000,00	40.000,00	337,14		8.200,97	
118	1.9.9.9.99.2.1.04	Receitas Próprias do Fundo Municipal de Cultura	01		03	110.0000	5.000,00	5.000,00	217,00		7.872,82	
119	1.9.9.9.99.2.1.05	Receitas Próprias do Fundo Municipal de Turismo	01		03	110.0000	2.000,00	2.000,00				
120	1.9.9.9.99.2.1.06	Receitas Próprias do Fundo Municipal de Defesa do Meio Ambiente	01		03	110.0000	1.000,00	1.000,00				
121	1.9.9.9.99.2.1.07	Receitas Próprias do Fundo Municipal de Esporte	01		03	110.0000	48.000,00	48.000,00	2.078,31		1.000,00	
122	1.9.9.9.99.2.1.08	Receitas Próprias do Fundo Municipal de Trabalho, Emprego e Renda	01		03	110.0000	300.000,00	300.000,00	10.659,32		45.921,69	
123	1.9.9.9.99.2.1.09	Rendas de Pedágio	01		01	110.0000	209.200,00	209.200,00	25.450,39		183.749,61	
1	1.9.9.9.99.2.1.10	Outras Receitas	01		01	110.0000	199.200,00	199.200,00	25.450,39		173.749,61	
2	1.9.9.9.99.2.1.11	Receitas Próprias de Fundação João Romero - Diversos	03		04	110.0000	15.000,00	15.000,00	651,25		14.348,75	
3	1.9.9.9.99.2.1.12	Receitas Próprias de Fundação João Romero - Editais	03		04	110.0000	42.000,00	42.000,00	2.675,00		26.830,60	
4	1.9.9.9.99.2.1.13	Receitas Próprias de Fundação João Romero - Assinaturas	03		04	110.0000	1.000,00	1.000,00			1.000,00	
5	1.9.9.9.99.2.1.14	Receitas Próprias de Fundação João Romero - Venda de Jornais	03		04	110.0000	5.000,00	5.000,00			5.000,00	
2.1		<b>Receitas de Capital</b>					<b>2.205.000,00</b>	<b>2.205.000,00</b>	<b>1.342.101,82</b>		<b>5.305.218,56</b>	
2.1.1		<b>Operações de Crédito - Mercado Interno</b>					<b>1.300.000,00</b>	<b>1.300.000,00</b>	<b>1.300.000,00</b>		<b>650.000,00</b>	
2.1.1.2		<b>Operações de Crédito Contratuais - Mercado Interno</b>					<b>1.300.000,00</b>	<b>1.300.000,00</b>	<b>1.300.000,00</b>		<b>650.000,00</b>	
2.1.1.2.54		Operações de Crédito Internas para Programas de Modernização da Administração Pública					1.300.000,00	1.300.000,00	650.000,00		650.000,00	
2.1.1.2.54.0.1		Operações de Crédito Internas para Programas de Modernização da Administração Pública					1.300.000,00	1.300.000,00	650.000,00		650.000,00	
124	2.1.1.2.54.0.1.01	Aquisição de Máquinas e Equipamentos Ativo Imobilizado	01		07	110.0000	1.300.000,00	1.300.000,00			650.000,00	
167	2.1.1.2.54.0.1.02	Custeio - PM Recuperação 1 - Lei 6514 - 15-02-2022	01		07	110.0000	1.300.000,00	1.300.000,00			650.000,00	
168	2.1.1.2.54.0.1.03	Custeio - PM Recuperação 2 - Lei 6558 - 21-06-2022	01		07	110.0000	1.300.000,00	1.300.000,00			650.000,00	
2.2		<b>Alienação de Bens</b>										
2.2.1		<b>Alienação de Bens Móveis</b>										
2.2.1.3		Alienação de Bens Móveis e Semoventes										
2.2.1.3.01		Alienação de Bens Móveis e Semoventes										
140	2.2.1.3.01.0.1	Alienação de Bens Móveis e Semoventes - Principal										
2.4		<b>Transferências de Capital</b>										
2.4.1		<b>Transferências de União e de suas Entidades</b>										
			01		01	120.0000	904.000,00	904.000,00	1.342.101,82		4.409.949,56	
							904.000,00	904.000,00	342.101,82		3.032.581,97	





**MUNICÍPIO DE PINDAMONHANGABA**  
Balancete Analítico

Exercício de 2022

Período: Agosto - 01/08/2022 a 31/08/2022 Entidades: Todas

**RECEITAS ORÇAMENTÁRIAS**

FICHA CÓDIGO	DESCRIÇÃO	UNID. EXEC	TIPO DED.	FR	CÓDIGO APLIC.	PREVISÃO		ARRECAÇÃO		APURAÇÃO	
						INICIAL	ATUALIZADA	PERÍODO	ACUMULADA	A ARRECADAR	ARREC. A MAIOR
<b>2.4.1.1</b>	<b>Transferências de Recursos do Sistema Único de Saúde - SUS</b>										
2.4.1.1.51	Transferências de Recursos do Sistema Único de Saúde - SUS - Fundo a Fundo - Bloco de										
2.4.1.1.51.1	Transferências de Recursos do Bloco de Estruturação da Rede de Serviços Públicos de Saú										
2.4.1.1.51.1.1	Transferências de Recursos do Bloco de Estruturação da Rede de Serviços Públicos de Saú										
155	2.4.1.1.51.1.1.01				05	301.0000		100.000,00	230.000,00		
	<b>Transferências de Recursos do Fundo Nacional de Assistência Social - FNAS</b>										
138	2.4.1.3										
	2.4.1.3.50										
	2.4.1.3.50.0.1				05	800.0001		100.000,00	230.000,00		
	2.4.1.4										
125	2.4.1.4.99.0.1					904.000,00	904.000,00	242.101,82	2.486.613,97	1.582.613,97	
152	2.4.1.4.99.0.1.02					904.000,00	904.000,00	242.101,82	2.486.613,97	1.582.613,97	
176	2.4.1.4.99.0.1.04					904.000,00	904.000,00	242.101,82	2.486.613,97	1.582.613,97	
	<b>2.4.2</b>										
	2.4.2.2										
139	2.4.2.2.99.0.1					110.0000	110.0000	500.000,00	67.367,59	500.000,00	
141	2.4.2.2.99.0.1.01					110.0000	110.0000	500.000,00	67.367,59	500.000,00	
161	2.4.2.2.99.0.1.03					110.0000	110.0000	500.000,00	67.367,59	500.000,00	
174	2.4.2.2.99.0.1.04					110.0000	110.0000	500.000,00	67.367,59	500.000,00	
	<b>2.4.2.9</b>										
	2.4.2.9.99										
156	2.4.2.9.99.0.1					301.0001	301.0001	100.000,00	50.000,00	100.000,00	
158	2.4.2.9.99.0.1.01					301.0001	301.0001	100.000,00	50.000,00	100.000,00	
159	2.4.2.9.99.0.1.02					510.0000	510.0000	100.000,00	50.000,00	100.000,00	
178	2.4.2.9.99.0.1.04					100.0010	100.0010	100.000,00	160.000,00	160.000,00	
	<b>2.9</b>										
	2.9.9										
126	2.9.9.99					110.0000	110.0000	1.000,00	1.000,00	1.000,00	
	<b>Outras Receitas de Capital</b>										
	<b>Outras Receitas de Capital</b>										
	<b>Outras Receitas de Capital</b>										
	<b>Outras Receitas de Capital - Principal</b>										

TOTAL DAS RECEITAS ORÇAMENTÁRIAS

621.977.000,00

621.977.000,00

69.103.232,91


527.175.941,70

GeosIAP - PMP/INDA - Personalizado - TAO/LEI/RA

Página 8 de 8

Assinado por 4 pessoas: TÂNIA APARECIDO VIL DOMINGUES

Para verificar a validade das assinaturas, acesse <https://pindamonhangaba.1doc.com.br/verificacao/B1BB-3FBD-9254-AEB0> e informe o código B1BB-3FBD-9254-A



# MUNICÍPIO DE PINDAMONHANGABA

## Balancete Analítico

Exercício de 2022

Período: Agosto - 01/08/2022 a 31/08/2022 Entidades: Todas

### RECEITAS EXTRA ORÇAMENTÁRIAS

FICHA DESCRICÃO	FR	CÓDIGO APLIC.	PREVISÃO		ARRECADÇÃO		APURAÇÃO	
			INICIAL	ATUALIZADA	PERÍODO	ACUMULADA	A RECEBER	RECEB. A MATOZ
<b>01 - MUNICÍPIO DE PINDAMONHANGABA</b>								
<b>Consignações</b>								
5617 5.2.11.02.0008 - INSS - FOLHA DE PAGAMENTO	19	190.0000			3.549.649,37	27.925.886,78		
5618 5.2.11.02.0009 - INSS - PESSOA JURDICA	19	190.0000			1.466.684,00	10.695.605,36		
5619 5.2.11.02.0010 - INSS - PESSOA FISICA	19	190.0000			437.490,00	3.280.672,54		
5627 5.2.11.03.0001 - INSTITUTO DE PREVIDENCIA DO MUNICIPIO DE TAUBATE - IPMT	19	190.0000			83.316,98	643.658,94		
5620 5.2.11.10.0003 - PENSÃO ALIMENTICA	19	190.0000			954,49	7.635,92		
5621 5.2.11.13.0007 - SINDICATO DOS SERVIDORES PUBLICOS DE PINDAMONHANGABA	19	190.0000			106.884,01	846.667,25		
5622 5.2.11.14.0007 - ZURICH MINAS BRASIL	19	190.0000			25.358,09	202.439,87		
5623 5.2.11.15.0009 - EMPRESTIMO - CAIXA ECONOMICA FEDERAL	19	190.0000			36.781,33	298.764,38		
5624 5.2.11.15.0010 - EMPRESTIMO - SANTANDER	19	190.0000			374.499,56	2.828.817,42		
5625 5.2.11.15.0011 - EMPRESTIMO - BRADESCO	19	190.0000			808.061,46	5.906.388,09		
5636 5.2.11.15.0014 - EMPRESTIMO - BANCO DO BRASIL	19	190.0000			3.252,96	25.967,62		
5638 5.2.11.15.0016 - EMPRESTIMO - BANCO DO BRASIL	19	190.0000			2.959,52	18.400,64		
5626 5.2.11.99.0072 - ASSOCIAÇÃO DOS SERVIDORES PUBLICOS DE PINDAMONHANGABA	19	190.0000			26.228,66	105.605,70		
5630 5.2.11.99.0074 - FUNDAÇÃO SÃO PAULO - ORDEM JUDICIAL	19	190.0000			183.175,04	1.362.488,79		
<b>Entradas e Saídas Compensatórias - Exceção ANO</b>								
5639 5.2.51.00.0001 - OUTROS VALORES RESTITUÍVEIS	19	190.0000			5.303,27	40.872,62		
<b>Resultado Alimentativo - Transferência Financeira Recebida - Sem Programação Financeira</b>								
5634 5.6.09.02.0001 - DEVOLUÇÃO DE DUODÉCIMO DO EXERCÍCIO ANTERIOR DA CÂMARA MUNICIPAL DE PINDAMONHANGABA	01	110.0000				1.661.921,17		
<b>02 - CÂMARA MUNICIPAL DE PINDAMONHANGABA</b>								
<b>Consignações</b>								
22 5.2.11.02.0003 - INSS - VEREADORES	01	110.0000			9.112,29	72.896,32		
39 5.2.11.02.0004 - INSS - TERCEIROS	01	110.0000			2.890,26	45.002,84		
40 5.2.11.02.0005 - INSS - SERVIDORES	01	110.0000			32.222,92	233.929,41		
23 5.2.11.04.0001 - IMPOSTO DE RENDA RETIDO NA FONTE	01	110.0000			60.018,48	421.026,83		
19 5.2.11.10.0001 - PENSÃO ALIMENTICA	01	110.0000			1.860,88	25.300,55		
17 5.2.11.13.0001 - CONSIGNAÇÃO ASSOC. SERVIDORES PUB. MUN	01	110.0000			7.121,92	41.528,86		
4 5.2.11.15.0001 - CONSIGNAÇÃO CAIXA ECONOMICA FEDERAL	01	110.0000			2.732,72	20.542,51		
9 5.2.11.99.0001 - VALE TRANSPORTE	01	110.0000			32.800,32	239.230,32		
56 5.2.11.99.0006 - TELEFONIA MÓVEL - VEREADOR	01	110.0000			512,58	3.916,52		
57 5.2.11.99.0007 - TELEFONIA MÓVEL - SERVIDOR	01	110.0000				33,81		
61 5.2.11.99.0008 - OUTRAS RESTITUICOES	01	110.0000			608,74	33,81		
<b>Entradas e Saídas Compensatórias - Exceção ANO</b>								
10 5.2.41.99.0001 - RENDIMENTOS DE APLICAÇÃO FINANCEIRA	01	110.0000			19.826,49	86.183,41		
<b>Resultado Alimentativo - Transferência Financeira Recebida - Com Programação Financeira</b>								
2 5.6.01.02.0001 - Transferência recebida do órgão "PREFEITURA MUNICIPAL DE PINDAMONHANGABA" - Repasse de Duodécimo	01	110.0000			13.200.000,00	8.800.000,00		
<b>Ativo Realizável</b>								
52 5.1.02.26.0002 - INSS MULTA A RECEBER	01	110.0000				494,17		
59 5.1.03.01.0002 - MULTAS A RECEBER	01	110.0000				480,00		
<b>03 - FUNDAÇÃO DR. JOÃO ROMERO</b>								
<b>Consignações</b>								
102 5.2.11.99.0054 - S100010000 - PREVIDENCIA - INSS S/ FOLHA DE PAGAMENTO	01	110.0000			1.197.000,00	1.827.000,00		
104 5.2.11.99.0056 - S100030000 - PREVIDENCIA - RRF S/ FOLHA DE PAGAMENTO	01	110.0000				101.030,34		
108 5.2.11.99.0059 - S200020000 - CONVÊNIOS - ASSOCIAÇÃO SERVIDORES PUBLICOS MUNICIPAIS	01	110.0000				11.030,34		
114 5.2.11.99.0061 - S300040000 - DIVERSOS - ISS RETIDO NA FONTE	01	110.0000				77.938,47		
<b>TOTAL</b>								
			1.197.000,00	1.827.000,00	101.030,34	707.938,47		

Assinado por 4 pessoas: TÂNIA APARECIDA DE OLIVEIRA D AVILA, JOAO CARLOS MUNIZ, CLAUDIO MARCELO DE G... DOMINGUES

Para verificar a validade das assinaturas, acesse <https://pindamonhangaba.1doc.com.br/verificacao/B1BB-3FBD-9254-AEB0> e informe o código B1BB-3FBD-9254-A





**MUNICÍPIO DE PINDAMONHANGABA**  
Balancete Analítico

Exercício de 2022  
NISEC e ISABEL

Período: Agosto - 01/08/2022 a 31/08/2022 Entidades: Todas


**RECEITAS EXTRA ORÇAMENTÁRIAS**

FICHA	DESCRIÇÃO	FR	CÓDIGO APLIC.	PREVISÃO		PERÍODO	ARRECADADO		APURAÇÃO	
				INICIAL	ATUALIZADA		ACUMULADA	A RECEBER	RECEB. A MAIOR	
1	Resultado Administrativo - Transferência financeira recebida - com Programa de Financiamento			1.197.000,00	1.827.000,00	90.000,00	630.000,00	630.000,00	1.197.000,00	
	5.6.01.02.0002 - Transferência recebida do órgão "MUNICÍPIO DE PINDAMONHANGABA" - REPASSE A FUNDAÇÃO DR. JOÃO ROMEIRO	01	110.0000	1.197.000,00	1.827.000,00	90.000,00	630.000,00	630.000,00	1.197.000,00	
	<b>Consórcios</b>			2.601.000,00	3.437,53	117.007,12	916.404,90	916.404,90		
5583	5.2.11.04.0003 - IRRF - PESSOA FÍSICA	19	190.0000			55.153,73	413.198,32	413.198,32		
5590	5.2.11.10.0004 - PENSÃO ALIMENTÍCIA	19	190.0000			4.312,84	33.615,92	33.615,92		
5584	5.2.11.11.0005 - ASPMP - DESPESA ADMINISTRATIVA REFERENTE AO CONVÊNIO UNIMED	19	190.0000			9.635,99	74.829,82	74.829,82		
5591	5.2.11.13.0009 - SINDICATO DOS SERVIDORES PÚBLICOS MUNICIPAIS DE PINDAMONHANGABA	19	190.0000			199,98	1.599,84	1.599,84		
5586	5.2.11.14.0008 - ZURICH MINAS BRASIL	19	190.0000			587,43	4.699,44	4.699,44		
5587	5.2.11.15.0012 - EMPRÉSTIMO - CADA ECONÔMICA FEDERAL	19	190.0000			7.360,08	56.059,29	56.059,29		
5588	5.2.11.15.0013 - EMPRÉSTIMO - SANTANDER	19	190.0000			19.171,49	144.846,40	144.846,40		
5589	5.2.11.99.0075 - ASSOCIAÇÃO DOS SERVIDORES PÚBLICOS MUNICIPAIS DE PINDAMONHANGABA	19	190.0000			20.585,58	187.555,87	187.555,87		
	<b>Resultado Administrativo - Transferência previdenciária recebida - com Programa de Financiamento</b>			5.601.000,00	6.645.437,53	533.925,64	4.416.188,68	4.416.188,68		
1	5.6.12.01.0001 - Transferência recebida do órgão "MUNICÍPIO DE PINDAMONHANGABA" - Transferência para Cobertura de Déficit Finan	03	603.0000	5.601.000,00	5.789.894,11	430.318,49	3.560.645,26	3.560.645,26	2.229.248,85	
5592	5.6.12.01.0002 - Transferência para Cobertura de Déficit Financeiro - Legislativo	03	604.0000		855.543,42	103.607,15	855.543,42	855.543,42		

TOTAL DAS RECEITAS EXTRA ORÇAMENTÁRIAS  
GeosIAP - PMP/INDA - Personalizado - TAOLIVEIRA

19.998.000,00 21.672.437,53 5.582.619,87 43.958.336,46





# MUNICÍPIO DE PINDAMONHANGABA

## Balancete Analítico

Período: Agosto - 01/08/2022 a 31/08/2022 Entidades: Todas

Exercício de 2022


NSC 2002

FICHA	DESCRIÇÃO	FIXAÇÃO		PRÉ EMPENHADO	EMPENHADO		LIQUIDADO		PAGO		A PAGAR		
		INICIAL	ALTERAÇÕES		PERÍODO	ACUMULADO	PERÍODO	ACUMULADO	PERÍODO	ACUMULADO	LIQUIDADO	NÃO LIQUID.	
1	04.122.0003.2006 - Manutenção da Folha de Pagamento			57.201,61	6.226,90	94.425,80	9.127.014,87	1.450.316,18	7.431.119,13	98.634,47	7.246.913,99	10.312,75	1.695.794,00
2	04.122.0004.1003 - Equipamentos em Geral			3.000,00		92.949,40	914.301,60	92.949,40	914.301,60	97.970,11	903.988,85	10.312,75	
3	04.122.0004.1003 - Equipamentos em Geral			3.000,00		92.949,40	914.301,60	92.949,40	914.301,60	97.970,11	903.988,85	10.312,75	
4	04.122.0004.1003 - Equipamentos em Geral			3.000,00		92.949,40	914.301,60	92.949,40	914.301,60	97.970,11	903.988,85	10.312,75	
5	04.122.0004.1003 - Equipamentos em Geral			3.000,00		92.949,40	914.301,60	92.949,40	914.301,60	97.970,11	903.988,85	10.312,75	
6	04.122.0004.1003 - Equipamentos em Geral			3.000,00		92.949,40	914.301,60	92.949,40	914.301,60	97.970,11	903.988,85	10.312,75	
7	04.122.0004.1003 - Equipamentos em Geral			3.000,00		92.949,40	914.301,60	92.949,40	914.301,60	97.970,11	903.988,85	10.312,75	
8	04.122.0004.1003 - Equipamentos em Geral			3.000,00		92.949,40	914.301,60	92.949,40	914.301,60	97.970,11	903.988,85	10.312,75	
9	04.122.0004.1003 - Equipamentos em Geral			3.000,00		92.949,40	914.301,60	92.949,40	914.301,60	97.970,11	903.988,85	10.312,75	
10	04.122.0004.1003 - Equipamentos em Geral			3.000,00		92.949,40	914.301,60	92.949,40	914.301,60	97.970,11	903.988,85	10.312,75	
11	04.122.0004.1003 - Equipamentos em Geral			3.000,00		92.949,40	914.301,60	92.949,40	914.301,60	97.970,11	903.988,85	10.312,75	
12	04.122.0004.1003 - Equipamentos em Geral			3.000,00		92.949,40	914.301,60	92.949,40	914.301,60	97.970,11	903.988,85	10.312,75	
13	04.122.0004.1003 - Equipamentos em Geral			3.000,00		92.949,40	914.301,60	92.949,40	914.301,60	97.970,11	903.988,85	10.312,75	
14	04.122.0004.1003 - Equipamentos em Geral			3.000,00		92.949,40	914.301,60	92.949,40	914.301,60	97.970,11	903.988,85	10.312,75	
15	04.122.0004.1003 - Equipamentos em Geral			3.000,00		92.949,40	914.301,60	92.949,40	914.301,60	97.970,11	903.988,85	10.312,75	
16	04.122.0004.1003 - Equipamentos em Geral			3.000,00		92.949,40	914.301,60	92.949,40	914.301,60	97.970,11	903.988,85	10.312,75	
17	04.122.0004.1003 - Equipamentos em Geral			3.000,00		92.949,40	914.301,60	92.949,40	914.301,60	97.970,11	903.988,85	10.312,75	
18	04.122.0004.1003 - Equipamentos em Geral			3.000,00		92.949,40	914.301,60	92.949,40	914.301,60	97.970,11	903.988,85	10.312,75	
965	04.122.0003.2006 - Manutenção da Folha de Pagamento	490.000,00	38.000,00	4.326,95	45.896,06	340.852,61	45.136,76	311.757,26	44.630,43	303.506,26	8.251,00	29.095,85	
966	04.122.0004.2007 - Manutenção das Atividades Administrativas	20.000,00	38.000,00	4.326,95	340.852,61	45.136,76	311.757,26	44.630,43	303.506,26	8.251,00	29.095,85		
967	04.122.0004.2007 - Manutenção das Atividades Administrativas	20.000,00	38.000,00	4.326,95	340.852,61	45.136,76	311.757,26	44.630,43	303.506,26	8.251,00	29.095,85		



Assinado por 4 pessoas: ANA APARECIDA DO VEI... CARLOS MUNIZ, CLAUDIO MARCELO...

Para verificar a validade das assinaturas, acesse <https://pindamonhangaba.1doc.com.br/verificacao/B1BB-3FBD-9254-AEB0> e informe o código B1BB-3FBD-9254-A



**MUNICÍPIO DE PINDAMONHANGABA**  
Balancete Analítico

Exercício de 2022  
NSEC e ISAEI

Período: Agosto - 01/08/2022 a 31/08/2022 Entidades: Todas

**DESPESAS ORÇAMENTÁRIAS**

FICHA	DESCRIÇÃO	FIXAÇÃO		PRÉ EMPENHADO	EMPENHADO		LÍQUIDO		PAGO		A PAGAR	
		INICIAL	ALTERAÇÕES		PERÍODO	ACUMULADO	PERÍODO	ACUMULADO	PERÍODO	ACUMULADO	LÍQUIDO	MÃO LÍQUIDA
01.01.30	DEPARTAMENTO DE CONTABILIDADE INTERNA											
04.122.0003.2006	Manutenção da Folha de Pagamento	251.000,00		25.374,44	167.486,57	25.374,44	167.486,57	25.271,20	161.931,22	5.595,35	5.595,35	
01 - Tesouro		251.000,00		24.729,73	164.790,28	24.729,73	164.790,28	24.626,49	159.224,93	5.565,35	5.565,35	
19	3.1.90.11.00 - Vencimentos e Vantagens Fixas Pessoal Civil	193.000,00		24.729,73	164.790,28	24.729,73	164.790,28	24.626,49	159.224,93	5.565,35	5.565,35	
20	3.1.90.13.00 - Obrigações Patronais	57.000,00		5.565,35	37.505,81	5.565,35	37.505,81	5.462,11	31.940,46	5.565,35	5.565,35	
21	3.1.90.16.00 - Outras Despesas Variáveis Pessoal Civil	18.000,00		644,71	2.706,29	644,71	2.706,29	644,71	2.706,29	644,71	644,71	
22	110.0000 - Geral	18.000,00		644,71	2.706,29	644,71	2.706,29	644,71	2.706,29	644,71	644,71	
23	01 - Tesouro	18.000,00		644,71	2.706,29	644,71	2.706,29	644,71	2.706,29	644,71	644,71	
24	3.3.90.30.00 - Material de Consumo	1.000,00		644,71	25,00	644,71	25,00	644,71	25,00	644,71	644,71	
25	3.3.90.36.00 - Outros Serviços de Terceiros - Pessoa Física	3.000,00		644,71	2.681,29	644,71	2.681,29	644,71	2.681,29	644,71	644,71	
01.01.40	DEPARTAMENTO DE OUVADORIA											
04.122.0003.2006	Manutenção da Folha de Pagamento	200.000,00		22.784,71	180.226,78	22.784,71	180.226,78	23.350,31	177.332,18	2.894,60	2.894,60	
01 - Tesouro		200.000,00		21.693,87	172.507,47	21.693,87	172.507,47	22.259,47	169.612,87	2.894,60	2.894,60	
19	3.1.90.11.00 - Vencimentos e Vantagens Fixas Pessoal Civil	154.000,00		21.693,87	172.507,47	21.693,87	172.507,47	22.259,47	169.612,87	2.894,60	2.894,60	
26	3.1.90.13.00 - Obrigações Patronais	45.000,00		4.782,71	37.705,88	4.782,71	37.705,88	5.348,31	34.811,28	2.894,60	2.894,60	
27	3.1.90.16.00 - Outras Despesas Variáveis Pessoal Civil	1.000,00		1.090,84	7.719,31	1.090,84	7.719,31	1.090,84	7.719,31	1.090,84	1.090,84	
28	110.0000 - Geral	1.000,00		1.090,84	7.719,31	1.090,84	7.719,31	1.090,84	7.719,31	1.090,84	1.090,84	
01 - Tesouro		1.000,00		1.090,84	7.719,31	1.090,84	7.719,31	1.090,84	7.719,31	1.090,84	1.090,84	
29	3.3.90.14.00 - Diárias - Pessoal Civil	1.000,00		1.090,84	7.719,31	1.090,84	7.719,31	1.090,84	7.719,31	1.090,84	1.090,84	
30	3.3.90.30.00 - Material de Consumo	13.000,00		1.090,84	7.719,31	1.090,84	7.719,31	1.090,84	7.719,31	1.090,84	1.090,84	
31	3.3.90.36.00 - Outros Serviços de Terceiros - Pessoa Física	2.000,00		1.090,84	7.719,31	1.090,84	7.719,31	1.090,84	7.719,31	1.090,84	1.090,84	
32	01.01.50 - FUNDO SOCIAL DE SOLIDARIEDADE	1.490.000,00		771.111,96	2.028.803,15	251.784,10	1.263.972,95	227.026,94	1.239.115,79	24.757,16	765.833,90	
08.244.00021.1003	Equipamentos em Geral	76.000,00		32.567,36	49.407,36	30.430,36	30.430,36	8.040,00	8.040,00	22.390,36	18.977,60	
03 - Recursos Próprios de Fundos Especiais e Despesas - Vinculados		76.000,00		32.567,36	49.407,36	30.430,36	30.430,36	8.040,00	8.040,00	22.390,36	18.977,60	
33	510.0000 - Assistência Social - Geral	5.000,00		1,00	8.800,00	30.430,36	30.430,36	8,040,00	8,040,00	22,390,36	10,177,60	
03 - Recursos Próprios de Fundos Especiais e Despesas - Vinculados		5.000,00		1,00	8.800,00	30.430,36	30.430,36	8,040,00	8,040,00	22,390,36	10,177,60	
34	4.4.90.52.00 - Equipamentos e Material Permanente	71.000,00		100,001,00	40,607,36	30,430,36	30,430,36	8,040,00	8,040,00	22,390,36	10,177,60	
08 - Emendas Parlamentares Individuais		71.000,00		100,001,00	40,607,36	30,430,36	30,430,36	8,040,00	8,040,00	22,390,36	10,177,60	
975	04.4.90.52.00 - Equipamentos e Material Permanente	1.156.000,00		786.997,23	1.980.957,79	221.363,74	1.233.542,99	216.896,94	1.233.175,79	2.366,80	746.853,80	
01 - Tesouro		1.156.000,00		786.997,23	1.980.957,79	221.363,74	1.233.542,99	216.896,94	1.233.175,79	2.366,80	746.853,80	
35	3.3.50.39.00 - Outros Serviços de Terceiros - Pessoa Jurídica	1.140.000,00		483.564,60	1.576.291,23	146.307,16	1.091.318,03	143.940,36	1.088.951,23	2.366,80	484.973,40	
955	510.0000 - Assistência Social - Geral	8.000,00		483.564,60	1.576.291,23	146.307,16	1.091.318,03	143.940,36	1.088.951,23	2.366,80	484.973,40	
42	3.3.90.36.00 - Outros Serviços de Terceiros - Pessoa Física	7.000,00		483.564,60	1.576.291,23	146.307,16	1.091.318,03	143.940,36	1.088.951,23	2.366,80	484.973,40	
44	3.3.90.39.00 - Outros Serviços de Terceiros Pessoa Jurídica	1.000,00		100,001,00	483.564,60	143.929,56	1.088.940,43	143.929,56	1.088.940,43	2.366,80	484.973,40	
48	3.3.90.53.00 - Indenizações e Restituições			1,00	8.800,00	143,929,56	1.088,940,43	143,929,56	1.088,940,43	2.366,80	484,973,40	

Geosiap - PMP/INDA - Personalizado - TAO/IVERA



Assinado por: OLIVEIRA D AVILA, JOAO CARLOS MUNIZ, CLAUDIO MARCELO DE GOZ...

Para verificar a validade das assinaturas, acesse <https://pindamonhangaba.1doc.com.br/verificacao/B1BB-3FBD-9254-AEBO> e informe o código B1BB-3FBD-9254-A



**MUNICÍPIO DE PINDAMONHANGABA**  
Balancete Analítico

Exercício de 2022  
NSEC e ISAEI

Período: Agosto - 01/08/2022 a 31/08/2022 Entidades: Todas

**DESPESAS ORÇAMENTÁRIAS**

FICHA	DESCRIÇÃO	Emissão		PRÉ EMPENHADO	EMPENHADO		LÍQUIDO		PAGO		A PAGAR	
		INICIAL	ALTERAÇÕES		PERÍODO	ACUMULADO	PERÍODO	ACUMULADO	PERÍODO	ACUMULADO	LÍQUIDO	MAQ LIQUID
36	03 - Recursos Próprios de Fundos Especiais e Despesas - Vinculados	103.000,00	-2,00		51.000,00	56.800,10	100,00	7.500,10	100,00	7.500,10	51.300,00	
	510.0000 - Assistência Social - Geral	103.000,00	-2,00		51.000,00	56.800,10	100,00	7.500,10	100,00	7.500,10	51.300,00	
	3.3.50.39.00 - Outros Serviços de Terceiros - Pessoa Jurídica	51.000,00			51.000,00	1.000,00	100,00	700,00	100,00	700,00	300,00	
	3.3.90.14.00 - Diárias - Pessoa Civil	1.000,00			24.000,00	2.907,00						
	3.3.90.30.00 - Material de Consumo	1.000,00			1.000,00							
	3.3.90.32.00 - Material, Bem ou Serviço para Distribuição Gratuita	3.000,00										
	3.3.90.36.00 - Outros Serviços de Terceiros - Pessoa Física	20.000,00	-1,00									
	3.3.90.39.00 - Outros Serviços de Terceiros Pessoa Jurídica	1.000,00										
	3.3.90.48.00 - Outros Auxílios Financeiros a Pessoa Física	1.000,00										
	3.3.90.92.00 - Despesas de Exercícios Anteriores	1.000,00										
	3.3.90.93.00 - Identificações e Restituições	1.000,00										
	08 - Emendas Parlamentares Individuais	155.080,00	57.000,00	22.508,28	202.080,00	212.019,60	100,00	9.939,60	100,00	9.939,60	202.080,00	
	510.0000 - Assistência Social - Geral	142.080,00	60.000,00	22.508,28	202.080,00	212.019,60	100,00	9.939,60	100,00	9.939,60	202.080,00	
	3.3.50.39.00 - Outros Serviços de Terceiros - Pessoa Jurídica	13.000,00	-3.000,00	1,00	1.900,00	133.284,86	74.956,58	124.784,86	74.956,58	124.784,86	8.500,00	
	93 - Recursos Próprios de Fundos Especiais e Despesas - Vinculados - Exercícios Anteriores	196.085,60	196.085,60	22.508,28	1.900,00	133.284,86	74.956,58	124.784,86	74.956,58	124.784,86	8.500,00	
	510.0000 - Assistência Social - Geral	176.084,60	20.000,00	22.507,28	400,00	131.784,86	74.956,58	124.784,86	74.956,58	124.784,86	7.000,00	
	3.3.90.30.00 - Material de Consumo	20.000,00		1,00	1.500,00	1.500,00					1.500,00	
	01.01.60 - SUBREPRESENTAÇÃO DISTRICTAL MOENIRA CÉSAR	793.000,00	-1.000,00		96.470,11	704.742,92	96.470,11	704.742,92	96.436,18	688.466,78	16.276,14	
	04.122.0003.2006 - Manutenção de Folha de Pagamento	793.000,00	-1.000,00		96.470,11	704.742,92	96.470,11	704.742,92	96.436,18	688.466,78	16.276,14	
	01 - Tesouro	793.000,00	-1.000,00		96.470,11	704.742,92	96.470,11	704.742,92	96.436,18	688.466,78	16.276,14	
	110.0000 - Geral	609.000,00	-1.000,00		73.585,36	540.180,78	73.585,36	540.180,78	73.585,36	540.180,78	119.589,82	
	3.1.90.11.00 - Vencimentos e Vantagens Fixas Pessoal Civil	173.000,00			16.276,14	135.865,96	16.276,14	135.865,96	16.242,21	135.865,96	16.276,14	
	3.1.90.13.00 - Obrigações Patronais	11.000,00			6.608,61	28.696,18	6.608,61	28.696,18	6.608,61	28.696,18		
	3.1.90.16.00 - Outras Despesas Variáveis Pessoal Civil	5.033.000,00	1.803.717,60	4.950,00	526.059,58	4.396.484,76	858.329,47	3.538.890,56	936.842,26	3.431.337,89	107.642,67	857.514,70
	04.122.0003.2006 - Manutenção de Folha de Pagamento	3.451.000,00	7.000,00		312.719,12	2.237.893,00	312.719,12	2.237.893,00	305.443,47	2.170.144,57	67.748,43	
	01 - Tesouro	3.451.000,00	7.000,00		312.719,12	2.237.893,00	312.719,12	2.237.893,00	305.443,47	2.170.144,57	67.748,43	
	110.0000 - Geral	2.364.000,00	-68.000,00		192.607,02	1.489.390,63	192.607,02	1.489.390,63	192.607,02	1.489.390,63	468.215,04	
	3.1.90.11.00 - Vencimentos e Vantagens Fixas Pessoal Civil	886.000,00	75.000,00		67.748,43	475.963,47	67.748,43	475.963,47	60.472,78	415.490,69	67.748,43	
	3.1.90.13.00 - Obrigações Patronais	201.000,00			52.363,67	272.538,90	52.363,67	272.538,90	52.363,67	272.538,90		
	3.1.90.16.00 - Outras Despesas Variáveis Pessoal Civil	40.000,00	308.000,00		17.590,00	17.590,00	1.365,00	17.590,00	1.365,00	17.590,00		
	15.452.0009.1003 - Equipamentos em Geral	20.000,00	308.000,00		17.590,00	17.590,00	1.365,00	17.590,00	1.365,00	17.590,00		
	01 - Tesouro	20.000,00	308.000,00		17.590,00	17.590,00	1.365,00	17.590,00	1.365,00	17.590,00		
	110.0000 - Geral	20.000,00	308.000,00		17.590,00	17.590,00	1.365,00	17.590,00	1.365,00	17.590,00		
	4.4.90.52.00 - Equipamentos e Material Permanente	20.000,00										
	08 - Emendas Parlamentares Individuais	20.000,00										
	110.0000 - Geral	20.000,00										
	4.4.90.52.00 - Equipamentos e Material Permanente	10.000,00	490.000,00		10.000,00	490.000,00						
	15.452.0009.1009 - Construção e Ampliação de Novas Instalações	10.000,00	490.000,00		10.000,00	490.000,00						
	01 - Tesouro	10.000,00	490.000,00		10.000,00	490.000,00						
	110.0000 - Geral	10.000,00	490.000,00		10.000,00	490.000,00						
	4.4.90.51.00 - Obras e Instalações	1.532.000,00	998.717,60	4.950,00	213.340,46	2.141.011,76	544.245,35	1.283.497,56	632.133,79	1.248.603,32	39.894,24	857.514,70
	15.452.0009.2030 - Manutenção das Atividades da Subprefeitura	1.532.000,00	-301.001,00		213.340,46	846.243,16	195.017,73	502.083,72	173.909,07	465.039,48	37.044,24	344.159,24
	01 - Tesouro	1.532.000,00	-301.001,00		213.340,46	846.243,16	195.017,73	502.083,72	173.909,07	465.039,48	37.044,24	344.159,24
	110.0000 - Geral	1.532.000,00	-301.001,00		213.340,46	846.243,16	195.017,73	502.083,72	173.909,07	465.039,48	37.044,24	344.159,24



Assinado por 4 pessoas: TÂNIA APARECIDA DE OLIVEIRA D AVILA, JOÃO CARLOS DE SOUZA, CLAUDIO MARCELO DE SOUZA DOMINGUES  
Para verificar a validade das assinaturas, acesse <https://pindamonhangaba.1doc.com.br/verificacao/B1BB-3FBD-9254-AEB0> e informe o código B1BB-3FBD-9254-A



**MUNICÍPIO DE PINDAMONHANGABA**  
Balancete Analítico

Exercício de 2022

Período: Agosto - 01/08/2022 a 31/08/2022 Entidades: Todas

NS e ISAE

FICHA	DESCRIÇÃO	FIXAÇÃO		PRÉ EMPENHADO	EMPENHADO		LÍQUIDO		PAGO		A PAGAR	
		INICIAL	ALTERAÇÕES		PERÍODO	ACUMULADO	PERÍODO	ACUMULADO	PERÍODO	ACUMULADO	LÍQUIDO	NÃO LIQUIDADO
59	3.3.90.30.00 - Material de Consumo	250.000,00	350.000,00		9.050,00	422.870,17	89.589,03	328.201,94	74.641,03	310.414,84	17.787,90	94.469,93
60	3.3.90.36.00 - Outros Serviços de Terceiros - Pessoa Física	1.000,00	-1.000,00					173.881,88	99.268,04	154.624,64	19.257,24	249.449,11
61	3.3.90.39.00 - Outros Serviços de Terceiros Pessoa Jurídica	1.281.000,00	-650.001,00	4.950,00	204.290,46	423.372,99	105.449,70	349.227,62	458.224,72	776.563,84	2.850,00	513.356,16
	91 - Tesouro - Exercícios Anteriores			4.950,00		1.294.768,60	349.227,62	781.413,84	458.224,72	316.353,84	2.850,00	513.356,16
	110.0000 - Geral			4.950,00		1.294.768,60	349.227,62	781.413,84	458.224,72	316.353,84	2.850,00	513.356,16
878	3.3.90.39.00 - Outros Serviços de Terceiros Pessoa Jurídica	858.000,00	1.299.718,60	4.950,00		54.461,77	49.166,92	57.291,91	56.181,19	316.639,18	6.504,95	27.169,81
	04.01.62 - DEPARTAMENTO ADMINISTRATIVO DISTRITAL					350.299,54	49.166,92	323.138,13	48.914,18	251.317,05	5.207,13	27.169,81
	04.122.0003.2006 - Manutenção da Folha de Pagamento	620.000,00	25.000,00	16.589,68		256.524,18	49.166,92	49.166,92	48.914,18	251.317,05	5.207,13	27.169,81
	01 - Tesouro	620.000,00	25.000,00	16.589,68		256.524,18	49.166,92	49.166,92	48.914,18	251.317,05	5.207,13	27.169,81
	110.0000 - Geral	620.000,00	25.000,00	16.589,68		256.524,18	49.166,92	49.166,92	48.914,18	251.317,05	5.207,13	27.169,81
62	3.1.90.11.00 - Vendimentos e Vantagens Fixas Pessoal Civil	415.000,00	25.000,00	16.589,68		14.143,58	178.032,32	178.032,32	14.143,58	178.032,32	5.207,13	27.169,81
63	3.1.90.13.00 - Obrigações Patronais	201.000,00	25.000,00	16.589,68		6.873,41	50.339,76	66.613,95	7.247,01	65.316,13	1.297,82	27.169,81
64	3.1.90.16.00 - Outros Despesas Variáveis Pessoal Civil	4.000,00	25.000,00	16.589,68		28.149,93	28.149,93	28.149,93	28.149,93	28.149,93	1.297,82	27.169,81
	04.122.0009.2030 - Manutenção das Atividades da Subprefeitura	238.000,00	3.000,00	16.589,68		93.775,36	8.124,99	66.613,95	7.247,01	65.316,13	1.297,82	27.169,81
	01 - Tesouro	238.000,00	3.000,00	16.589,68		93.775,36	8.124,99	66.613,95	7.247,01	65.316,13	1.297,82	27.169,81
	110.0000 - Geral	238.000,00	3.000,00	16.589,68		93.775,36	8.124,99	66.613,95	7.247,01	65.316,13	1.297,82	27.169,81
65	3.3.90.14.00 - Diárias - Pessoal Civil	50.000,00	2.000,00	16.589,68		4.000,00	4.000,00	4.000,00	4.000,00	4.000,00	877,98	4.000,00
66	3.3.90.30.00 - Material de Consumo	3.000,00	1.000,00	16.589,68		1.149,28	7.225,73	7.225,73	1.149,28	7.225,73	419,84	22.270,46
67	3.3.90.33.00 - Passagens e Despesas com Locomoção	17.000,00	1.000,00	16.589,68		73.857,65	5.406,43	51.586,89	5.406,43	51.167,05	419,84	22.270,46
68	3.3.90.36.00 - Outros Serviços de Terceiros - Pessoa Física	165.000,00		16.589,68								
69	3.3.90.39.00 - Outros Serviços de Terceiros Pessoa Jurídica	1.000,00		16.589,68								
70	3.3.90.92.00 - Despesas de Exercícios Anteriores	1.000,00		16.589,68								
71	3.3.90.93.00 - Indenizações e Restituições	1.000,00		16.589,68								
	04.03 - SECRETARIA MUNICIPAL DE RECURSOS JURÍDICOS	28.468.000,00	-3.538.982,51	636.961,91	584.802,75	28.346.282,57	497.720,53	28.088.843,74	424.740,43	19.978.005,65	62.748,11	310.439,93
	01.02.10 - GABINETE DO SECRETARIO	23.259.000,00	-3.538.982,51	636.961,91	326.172,58	17.959.282,29	148.590,38	17.648.845,46	146.720,20	17.659.136,13	9.129,03	310.439,93
	04.122.0003.2006 - Manutenção da Folha de Pagamento	620.000,00	3.000,00	3.000,00	44.280,92	377.391,62	44.280,92	377.391,62	44.044,24	368.262,59	9.129,03	310.439,93
	01 - Tesouro	620.000,00	3.000,00	3.000,00	44.280,92	377.391,62	44.280,92	377.391,62	44.044,24	368.262,59	9.129,03	310.439,93
	110.0000 - Geral	620.000,00	3.000,00	3.000,00	44.280,92	377.391,62	44.280,92	377.391,62	44.044,24	368.262,59	9.129,03	310.439,93
72	3.1.90.11.00 - Vendimentos e Vantagens Fixas Pessoal Civil	498.000,00	3.000,00	3.000,00	35.151,89	306.186,23	35.151,89	306.186,23	35.151,89	306.186,23	9.129,03	310.439,93
73	3.1.90.13.00 - Obrigações Patronais	121.000,00		3.000,00	9.129,03	68.769,31	9.129,03	68.769,31	8.892,35	59.640,28	9.129,03	310.439,93
	04.122.0004.1003 - Equipamentos em Geral	1.000,00	3.000,00	3.000,00		42.000,00		42.000,00		42.000,00		310.439,93
	01 - Tesouro	1.000,00	3.000,00	3.000,00		42.000,00		42.000,00		42.000,00		310.439,93
	110.0000 - Geral	1,00	-1,00	3.000,00		42.000,00		42.000,00		42.000,00		310.439,93
75	4.4.90.52.00 - Equipamentos e Material Permanente	30.000,00	-1,00	3.000,00		42.000,00		42.000,00		42.000,00		310.439,93
	91 - Tesouro - Exercícios Anteriores	30.000,00	-1,00	3.000,00		42.000,00		42.000,00		42.000,00		310.439,93
	110.0000 - Geral	30.000,00	-1,00	3.000,00		42.000,00		42.000,00		42.000,00		310.439,93
913	4.4.90.52.00 - Equipamentos e Material Permanente	463.000,00	100.001,00	27.961,91	677,50	73.959,17	5.286,64	44.812,21	5.253,14	44.253,91	58,30	29.148,96
	04.122.0004.2007 - Manutenção das Atividades Administrativas	463.000,00	-3.000,00	27.961,91	677,50	73.959,17	5.286,64	44.812,21	5.253,14	44.253,91	58,30	29.148,96
	01 - Tesouro	463.000,00	-3.000,00	27.961,91	677,50	73.959,17	5.286,64	44.812,21	5.253,14	44.253,91	58,30	29.148,96
	110.0000 - Geral	463.000,00	-3.000,00	27.961,91	677,50	73.959,17	5.286,64	44.812,21	5.253,14	44.253,91	58,30	29.148,96
76	3.3.90.14.00 - Diárias - Pessoal Civil	463.000,00	-3.000,00	27.961,91	677,50	73.959,17	5.286,64	44.812,21	5.253,14	44.253,91	58,30	29.148,96
77	3.3.90.30.00 - Material de Consumo	3.000,00	-3.000,00	27.961,91	677,50	73.959,17	5.286,64	44.812,21	5.253,14	44.253,91	58,30	29.148,96
78	3.3.90.33.00 - Passagens e Despesas com Locomoção	5.000,00		27.961,91	677,50	73.959,17	5.286,64	44.812,21	5.253,14	44.253,91	58,30	29.148,96
79	3.3.90.39.00 - Outros Serviços de Terceiros Pessoa Jurídica	3.000,00		27.961,91	677,50	73.959,17	5.286,64	44.812,21	5.253,14	44.253,91	58,30	29.148,96
80	3.3.90.92.00 - Despesas de Exercícios Anteriores	450.000,00	-3.000,00	27.961,91	677,50	73.959,17	5.286,64	44.812,21	5.253,14	44.253,91	58,30	29.148,96
81	3.3.90.93.00 - Indenizações e Restituições	1.000,00		27.961,91	677,50	73.959,17	5.286,64	44.812,21	5.253,14	44.253,91	58,30	29.148,96



Assinado por TÂNIA APARECIDA DE OLIVEIRA e AVIL JOÃO CARLOS JUNIOR, CLAUDIO ALBERTO DE DOMINGUES  
Para verificar a validade das assinaturas, acesse <https://pindamonhangaba.1doc.com.br/verificacao/B1BB-3FBD-9254-AEB0> e informe o código B1BB-3FBD-9254-A



**MUNICÍPIO DE PINDAMONHANGABA**  
Balancete Analítico

Exercício de 2022

Período: Agosto - 01/08/2022 a 31/08/2022 Entidades: Todas

**DESPESAS ORÇAMENTÁRIAS**

FICHA	DESCRIÇÃO	FIXAÇÃO		PRÉ EMPENHADO	EMPENHADO		LÍQUIDO		PAGO		A PAGAR	
		INICIAL	ALTERAÇÕES		PERÍODO	ACUMULADO	PERÍODO	ACUMULADO	PERÍODO	ACUMULADO	LÍQUIDO	NÃO LÍQUIDO
83	04.122.0004.2015 - Cartas Processuais	6.000,00										
	01 - Tesouro	6.000,00		463,64	1.230,92	463,64	1.230,92	463,64	1.230,92	463,64	1.230,92	
	110.0000 - Geral	6.000,00		463,64	1.230,92	463,64	1.230,92	463,64	1.230,92	463,64	1.230,92	
82	3.1.90.91.00 - Sentenças Judiciais	1.000,00										
	04.122.0022.2016 - Precatórios Judiciais	22.140.000,00	-3.636.982,51	280.750,52	17.464.700,58	98.959,18	17.183.408,71	98.959,18	17.183.408,71	98.959,18	17.183.408,71	281.297,17
	01 - Tesouro	22.140.000,00	-3.636.982,51	280.750,52	17.464.700,58	98.959,18	17.183.408,71	98.959,18	17.183.408,71	98.959,18	17.183.408,71	281.297,17
	100.0001 - Precatórios DSR	4.200.000,00	-3.639.982,51									
	3.1.90.91.00 - Sentenças Judiciais	4.200.000,00	-3.639.982,51									
84	3.1.90.91.00 - Sentenças Judiciais	17.940.000,00	3.000,00									
	01 - Tesouro	17.940.000,00	3.000,00									
	110.0000 - Geral	17.940.000,00	3.000,00									
85	3.1.90.91.00 - Sentenças Judiciais	16.500.000,00	34.000,00									
	01 - Tesouro	16.500.000,00	34.000,00									
	110.0000 - Geral	16.500.000,00	34.000,00									
86	3.1.90.91.00 - Sentenças Judiciais	240.000,00	-31.000,00									
	01.02.11 - PROCURADORIA JURÍDICA	240.000,00	-31.000,00									
	04.122.0003.2006 - Manutenção de Folha de Pagamento	1.877.000,00		165.237,77	1.605.179,00	165.237,77	1.605.179,00	180.796,65	1.568.051,23	1.568.051,23	37.127,77	
	01 - Tesouro	1.877.000,00		165.237,77	1.605.179,00	165.237,77	1.605.179,00	180.796,65	1.568.051,23	1.568.051,23	37.127,77	
	110.0000 - Geral	1.877.000,00		165.237,77	1.605.179,00	165.237,77	1.605.179,00	180.796,65	1.568.051,23	1.568.051,23	37.127,77	
87	3.1.90.11.00 - Vencimentos e Vantagens Fixas Pessoal Civil	1.494.000,00										
	04.122.0003.2006 - Manutenção de Folha de Pagamento	567.000,00		48.719,40	496.157,45	48.719,40	496.157,45	50.740,52	487.496,94	487.496,94	8.658,51	
	01 - Tesouro	567.000,00		48.719,40	496.157,45	48.719,40	496.157,45	50.740,52	487.496,94	487.496,94	8.658,51	
	110.0000 - Geral	567.000,00		48.719,40	496.157,45	48.719,40	496.157,45	50.740,52	487.496,94	487.496,94	8.658,51	
88	3.1.90.11.00 - Vencimentos e Vantagens Fixas Pessoal Civil	442.000,00										
	04.122.0004.2007 - Manutenção das Atividades Administrativas	124.000,00		4.465,07	35.436,09	4.465,07	35.436,09	4.465,07	35.436,09	35.436,09		
	01 - Tesouro	124.000,00		4.465,07	35.436,09	4.465,07	35.436,09	4.465,07	35.436,09	35.436,09		
	110.0000 - Geral	124.000,00		4.465,07	35.436,09	4.465,07	35.436,09	4.465,07	35.436,09	35.436,09		
89	3.1.90.13.00 - Obrigações Patronais	1.000,00										
	04.122.0003.2006 - Manutenção de Folha de Pagamento	301.000,00		17.494,64	154.718,52	17.494,64	154.718,52	17.224,72	150.740,63	150.740,63	3.977,89	
	01 - Tesouro	301.000,00		17.494,64	154.718,52	17.494,64	154.718,52	17.224,72	150.740,63	150.740,63	3.977,89	
	110.0000 - Geral	301.000,00		17.494,64	154.718,52	17.494,64	154.718,52	17.224,72	150.740,63	150.740,63	3.977,89	
90	3.1.90.13.00 - Obrigações Patronais	232.000,00										
	04.122.0003.2006 - Manutenção de Folha de Pagamento	301.000,00		13.516,75	121.405,26	13.516,75	121.405,26	13.516,75	121.405,26	121.405,26	3.977,89	
	01 - Tesouro	301.000,00		13.516,75	121.405,26	13.516,75	121.405,26	13.516,75	121.405,26	121.405,26	3.977,89	
	110.0000 - Geral	301.000,00		13.516,75	121.405,26	13.516,75	121.405,26	13.516,75	121.405,26	121.405,26	3.977,89	
91	3.1.90.15.00 - Outras Despesas Variáveis Pessoal Civil	68.000,00										
	04.122.0004.2007 - Manutenção das Atividades Administrativas	261.000,00		4.465,07	35.436,09	4.465,07	35.436,09	4.465,07	35.436,09	35.436,09		
	01 - Tesouro	261.000,00		4.465,07	35.436,09	4.465,07	35.436,09	4.465,07	35.436,09	35.436,09		
	110.0000 - Geral	261.000,00		4.465,07	35.436,09	4.465,07	35.436,09	4.465,07	35.436,09	35.436,09		
92	3.1.90.30.00 - Material de Consumo	1.000,00										
	04.122.0003.2006 - Manutenção de Folha de Pagamento	301.000,00		17.494,64	154.718,52	17.494,64	154.718,52	17.224,72	150.740,63	150.740,63	3.977,89	
	01 - Tesouro	301.000,00		17.494,64	154.718,52	17.494,64	154.718,52	17.224,72	150.740,63	150.740,63	3.977,89	
	110.0000 - Geral	301.000,00		17.494,64	154.718,52	17.494,64	154.718,52	17.224,72	150.740,63	150.740,63	3.977,89	
93	3.1.90.35.00 - Outros Serviços de Terceiros - Pessoa Física	200.000,00										
	04.122.0003.2006 - Manutenção de Folha de Pagamento	301.000,00		17.494,64	154.718,52	17.494,64	154.718,52	17.224,72	150.740,63	150.740,63	3.977,89	
	01 - Tesouro	301.000,00		17.494,64	154.718,52	17.494,64	154.718,52	17.224,72	150.740,63	150.740,63	3.977,89	
	110.0000 - Geral	301.000,00		17.494,64	154.718,52	17.494,64	154.718,52	17.224,72	150.740,63	150.740,63	3.977,89	
94	3.1.90.35.00 - Outros Serviços de Terceiros - Pessoa Física	60.000,00										
	04.122.0003.2006 - Manutenção de Folha de Pagamento	200.000,00		27.278,34	133.945,31	27.278,34	133.945,31	27.278,34	133.945,31	133.945,31	3.296,61	
	01 - Tesouro	200.000,00		27.278,34	133.945,31	27.278,34	133.945,31	27.278,34	133.945,31	133.945,31	3.296,61	
	110.0000 - Geral	200.000,00		27.278,34	133.945,31	27.278,34	133.945,31	27.278,34	133.945,31	133.945,31	3.296,61	
95	3.1.90.35.00 - Outros Serviços de Terceiros - Pessoa Física	200.000,00										
	04.122.0003.2006 - Manutenção de Folha de Pagamento	200.000,00		27.278,34	133.945,31	27.278,34	133.945,31	27.278,34	133.945,31	133.945,31	3.296,61	
	01 - Tesouro	200.000,00		27.278,34	133.945,31	27.278,34	133.945,31	27.278,34	133.945,31	133.945,31	3.296,61	
	110.0000 - Geral	200.000,00		27.278,34	133.945,31	27.278,34	133.945,31	27.278,34	133.945,31	133.945,31	3.296,61	
96	3.1.90.15.00 - Outras Despesas Variáveis Pessoal Civil	1.000,00										
	04.122.0003.2006 - Manutenção de Folha de Pagamento	200.000,00		27.278,34	133.945,31	27.278,34	133.945,31	27.278,34	133.945,31	133.945,31	3.296,61	
	01 - Tesouro	200.000,00		27.278,34	133.945,31	27.278,34	133.945,31	27.278,34	133.945,31	133.945,31	3.296,61	
	110.0000 - Geral	200.000,00		27.278,34	133.945,31	27.278,34	133.945,31	27.278,34	133.945,31	133.945,31	3.296,61	
97	3.1.90.11.00 - Vencimentos e Vantagens Fixas Pessoal Civil	232.000,00										
	04.122.0003.2006 - Manutenção de Folha de Pagamento	301.000,00		17.494,64	154.718,52	17.494,64	154.718,52	17.224,72	150.740,63	150.740,63	3.977,89	
	01 - Tesouro	301.000,00		17.494,64	154.718,52	17.494,64	154.718,52	17.224,72	150.740,63	150.740,63	3.977,89	
	110.0000 - Geral	301.000,00		17.494,64	154.718,52	17.494,64	154.718,52	17.224,72	150.740,63	150.740,63	3.977,89	
98	3.1.90.13.00 - Obrigações Patronais	68.000,00										
	04.122.0003.2006 - Manutenção de Folha de Pagamento	301.000,00		13.516,75	121.405,26	13.516,75	121.405,26	13.516,75	121.405,26	121.405,26	3.977,89	
	01 - Tesouro	301.000,00		13.516,75	121.405,26	13.516,75	121.405,26	13.516,75	121.405,26	121.405,26	3.977,89	
	110.0000 - Geral	301.000,00		13.516,75	121.405,26	13.516,75	121.405,26	13.516,75	121.405,26	121.405,26	3.977,89	
99	3.1.90.15.00 - Outras Despesas Variáveis Pessoal Civil	1.000,00										
	04.122.0003.2006 - Manutenção de Folha de Pagamento	200.000,00		27.278,34	133.945,31	27.278,34	133.945,31	27.278,34	133.945,31	133.945,31	3.296,61	
	01 - Tesouro	200.000,00		27.278,34	133.945,31	27.278,34	133.945,31	27.278,34	133.945,31	133.945,31	3.296,61	
	110.0000 - Geral	200.000,00		27.278,34	133.945,31	27.278,34	133.945,31	27.278,34	133.945,31	133.945,31	3.296,61	
100	3.1.90.11.00 - Vencimentos e Vantagens Fixas Pessoal Civil	154.000,00										
	04.122.0003.2006 - Manutenção de Folha de Pagamento	200.000,00		27.278,34	133.945,31	27.278,34	133.945,31	27.278,34	133.945,31	133.945,31	3.296,61	
	01 - Tesouro	200.000,00		27.278,34	133.945,31	27.278,34	133.945,31	27.278,34	133.945,31	133.945,31	3.296,61	
	110.0000 - Geral	200.000,00		27.278,34	133.945,31	27.278,34	133.945,31	27.278,34	133.945,31	133.945,31	3.296,61	
101	3.1.90.13.00 - Obrigações Patronais	45.000,00										
	04.122.0003.2006 - Manutenção de Folha de Pagamento	200.000,00		27.278,34	133.945,31	27.278,34	133.945,31	27.278,34	133			



**MUNICÍPIO DE PINDAMONHANGABA**  
Balancete Analítico

Período: Agosto - 01/08/2022 a 31/08/2022 Entidades: Todas

Exercício de 2022

**DESPESAS ORÇAMENTÁRIAS**

FICHA	DESCRIÇÃO	FIXAÇÃO		PRÉ EMPENHADO	EMPENHADO		LÍQUIDO		PAGO		A PAGAR		
		INICIAL	ALTERAÇÕES		PERÍODO	ACUMULADO	PERÍODO	ACUMULADO	PERÍODO	ACUMULADO	PERÍODO	ACUMULADO	LÍQUIDO
01.03	SECRETARIA MUNICIPAL DE GOVERNO E SERVIÇOS PÚBLICOS	64.632.438,00	58.244.530,78	13.931.992,41	5.119.868,30	75.239.660,60	666.029,88	11.483.369,38	49.812.644,92	6.007.989,67	49.055.465,98	4.858.939,34	23.327.281,26
01.03.10	GABINETE DO SECRETÁRIO	590.000,00	68.193,31	1.640,98	120.488,79	541.801,43	62.953,32	85.413,44	630.210,44	67.698,21	599.071,76	31.247,68	37.720,41
04.122.0003.2006	Manutenção de Folha de Pagamento	871.000,00	-41.000,00		62.953,32	541.801,43	62.953,32	85.413,44	541.801,43	64.768,09	530.083,75	11.717,68	
01 - Tesouro		871.000,00	-41.000,00		62.953,32	541.801,43	62.953,32	85.413,44	541.801,43	64.768,09	530.083,75	11.717,68	
110.0000 - Geral		700.000,00	-45.000,00		50.476,36	443.205,43	50.476,36	11.717,68	443.205,43	50.476,36	443.205,43	82.328,98	
103	3.1.90.11.00 - Vencimentos e Vantagens Fixas Pessoal Civil	170.000,00		4.000,00	11.717,68	94.046,66	11.717,68	759,28	4.549,34	759,28	4.549,34	11.717,68	
104	3.1.90.13.00 - Obrigações Patronais	700.000,00			50.476,36	443.205,43	50.476,36	11.717,68	94.046,66	13.522,45	82.328,98		
105	3.1.90.16.00 - Outras Despesas Variáveis Pessoal Civil	1.000,00			759,28	4.549,34	759,28		7.000,00		7.000,00		
04.122.0004.1003	Equipamentos em Geral	12.000,00			7.000,00	7.000,00	7.000,00		7.000,00		7.000,00		
01 - Tesouro		12.000,00			7.000,00	7.000,00	7.000,00		7.000,00		7.000,00		
110.0000 - Geral		12.000,00			7.000,00	7.000,00	7.000,00		7.000,00		7.000,00		
106	4.4.90.52.00 - Equipamentos e Material Permanente	12.000,00			7.000,00	7.000,00	7.000,00		7.000,00		7.000,00		
04.122.0004.2007	Manutenção das Atividades Administrativas	47.000,00	126.193,31	1.640,98	57.232,47	118.238,42	22.460,12	81.518,01	2.930,12	61.988,01	19.530,00	37.220,51	
01 - Tesouro		47.000,00	122.999,00	1.639,98	57.232,47	116.045,11	22.460,12	78.324,70	2.930,12	58.794,70	19.530,00	37.220,51	
110.0000 - Geral		47.000,00	122.999,00	1.639,98	57.232,47	116.045,11	22.460,12	78.324,70	2.930,12	58.794,70	19.530,00	37.220,51	
107	3.3.90.14.00 - Diárias - Pessoal Civil	1.000,00	1.050,00		200,00	1.300,00	150,00		1.200,00		1.200,00		
108	3.3.90.30.00 - Material de Consumo	2.000,00	-50,00		7.453,75	7.453,75			4.314,39		4.314,39		
109	3.3.90.33.00 - Passagens e Despesa com Locomoção	2.000,00			1.873,80	4.314,39	1.873,80	64.781,31	1.873,80		4.314,39		
110	3.3.90.36.00 - Outros Serviços de Terceiros - Pessoa Física	2.000,00	3.000,00	1,00	47.704,92	94.947,97	20.436,32		64.781,31	906,32	45.251,31	19.530,00	30.166,95
111	3.3.90.39.00 - Outros Serviços de Terceiros Pessoa Jurídica	30.000,00	97.000,00	1.639,98									
112	3.3.90.92.00 - Despesas de Exercícios Anteriores	1.000,00											
113	3.3.90.93.00 - Indenizações e Restituições	1.000,00	21.999,00										
95 - Transferência e Convênios Federais - Vinculados - Exercícios Anteriores			3.194,31	1,00									
110.0000 - Geral			3.194,31	1,00									
950	3.3.90.93.00 - Indenizações e Restituições	5.467.000,00	-55.000,00	2.000.000,00	106.034,43	3.082.718,89	256.449,13	2.902.871,57	234.147,04	2.778.190,88	129.680,69	179.841,2	
04.122.0003.2006	Manutenção da Folha de Pagamento	835.000,00	43.000,00		106.844,30	583.092,39	106.844,30	583.092,39	104.097,93	563.078,31	20.014,08		
01 - Tesouro		835.000,00	43.000,00		106.844,30	583.092,39	106.844,30	583.092,39	104.097,93	563.078,31	20.014,08		
110.0000 - Geral		628.000,00			74.973,23	419.348,62	74.973,23	419.348,62	17.267,71	102.348,99	20.014,08		
114	3.1.90.11.00 - Vencimentos e Vantagens Fixas Pessoal Civil	628.000,00			20.014,08	122.363,07	20.014,08	11.856,99	41.380,70	11.856,99	41.380,70		
115	3.1.90.13.00 - Obrigações Patronais	190.000,00			11.856,99	41.380,70	11.856,99		1.840.777,48		1.840.777,48		
116	3.1.90.16.00 - Outras Despesas Variáveis Pessoal Civil	17.000,00	43.000,00		11.856,99	41.380,70	11.856,99		130.049,11		130.049,11		
04.131.0004.2011	Manutenção das Atividades de Comunicação	4.032.000,00		2.000.000,00	1.190,13	2.020.624,80	149.604,83	1.840.777,48	1.731.110,87	1.731.110,87	109.666,61	179.841,2	
01 - Tesouro		4.032.000,00		2.000.000,00	1.190,13	2.020.624,80	149.604,83	1.840.777,48	1.731.110,87	1.731.110,87	109.666,61	179.841,2	
110.0000 - Geral		4.000,00			1.190,13	20.430,33	1.190,13		1.710.087,54		1.710.087,54		
117	3.3.90.30.00 - Material de Consumo	28.000,00	-98.000,00		1.190,13	20.430,33	1.190,13		1.710.087,54		1.710.087,54		
118	3.3.90.36.00 - Outros Serviços de Terceiros - Pessoa Física	4.000.000,00		2.000.000,00	1.034.266,07	7.240.044,87	1.034.266,07	7.240.044,87	855.803,72	7.002.285,29	237.759,58		
119	3.3.90.39.00 - Outros Serviços de Terceiros Pessoa Jurídica	600.000,00	-98.000,00		74.973,23	419.348,62	74.973,23	419.348,62	102.348,99	20.014,08			
04.131.0004.2012	Manutenção das Atividades de Eventos	600.000,00	-98.000,00		479.001,70	479.001,70	479.001,70		479.001,70		479.001,70		
01 - Tesouro		600.000,00	-98.000,00		479.001,70	479.001,70	479.001,70		479.001,70		479.001,70		
110.0000 - Geral		600.000,00	-98.000,00		479.001,70	479.001,70	479.001,70		479.001,70		479.001,70		
120	3.3.90.39.00 - Outros Serviços de Terceiros Pessoa Jurídica	32.603.336,60	32.938.137,47	13.753.176,67	4.511.775,49	42.092.970,46	5.923.882,20	28.754.498,99	5.183.287,65	23.857.839,08	1.896.659,91	16.338.174,67	
04.122.0003.2006	Manutenção da Folha de Pagamento	10.703.000,00	-2.041.177,07	1,00	1.034.266,07	7.240.044,87	1.034.266,07	7.240.044,87	855.803,72	7.002.285,29	237.759,58		
01 - Tesouro		10.703.000,00	-2.340.103,90		1.034.266,07	7.240.044,87	1.034.266,07	7.240.044,87	855.803,72	7.002.285,29	237.759,58		
110.0000 - Geral		10.703.000,00	-2.340.103,90		1.034.266,07	7.240.044,87	1.034.266,07	7.240.044,87	855.803,72	7.002.285,29	237.759,58		
121	3.1.90.11.00 - Vencimentos e Vantagens Fixas Pessoal Civil	6.873.000,00	-2.264.102,90		571.637,51	4.608.001,88	4.608.001,88		571.637,51		4.608.001,88		



Assinado por 4 pessoas: TÂNIA RECICADA DE OLIVEIRA D AVILA, DRAO CARLOS NUNIZ, CLAUDIO MARCELO D... e ISAEI

Para verificar a validade das assinaturas, acesse <https://pindamonhangaba.1doc.com.br/verificacao/B1BB-3FBD-9254-AEBO> e informe o código B1BB-3FBD-9254-A



**MUNICÍPIO DE PINDAMONHANGABA**  
Balancete Analítico


Exercício de 2022  
NASC e ISAE

Período: Agosto - 01/08/2022 a 31/08/2022 Entidades: Todas

**DESPESAS ORÇAMENTÁRIAS**

FICHA	DESCRIÇÃO	FIXAÇÃO		PRÉ EMPENHADO	EMPENHADO		LÍQUIDO		PAGO		A PAGAR	
		INICIAL	ALTERAÇÕES		PERÍODO	ACUMULADO	PERÍODO	ACUMULADO	PERÍODO	ACUMULADO	LÍQUIDO	NÃO LÍQUIDO
122	3.1.90.13.00 - Obrigações Patronais	2.829.000,00	-409.001,00		237.872,52	1.325.336,85	237.872,52	1.325.336,85	59.410,17	1.087.577,27	237.759,58	
123	3.1.90.16.00 - Outras Despesas Variáveis Pessoal CMI	1.001.000,00	333.000,00		224.756,04	1.306.706,14	224.756,04	1.306.706,14	156.446,43	298.925,83		
	05 - Transferência e Convênios Federais - Vinculados		298.926,83	1,00		298.926,83	298.926,83	298.926,83	156.446,43	298.925,83		
	100.0008 - Recurso Pré-sal		298.926,83	1,00		298.926,83	298.926,83	298.926,83	156.446,43	298.925,83		
996	3.1.90.13.00 - Obrigações Patronais	2.000,00	298.926,83			1.000,00	298.926,83	156.446,43	1.000,00	298.925,83		
	04.122.0009.2007 - Manutenção das Atividades Administrativas											
	01 - Tesouro	2.000,00				1.000,00			1.000,00			
	110.0000 - Geral	2.000,00				1.000,00			1.000,00			
124	3.3.90.14.00 - Diárias - Pessoal CMI	1.000,00				1.000,00			1.000,00			
125	3.3.90.33.00 - Passagens e Despesas com Locomoção	2.240.000,00	13.235.795,58		1.999.844,00	3.704.332,00	1.437.205,92	1.455.404,44	1.225.656,89	1.225.656,89	229.747,55	2.248.927,16
	15.451.0017.1006 - Pagamento de Vias Urbanas											
	01 - Tesouro	2.240.000,00	629.998,00		1.999.844,00	1.999.844,00	1.437.205,92	1.455.404,44	1.225.656,89	1.225.656,89	229.747,55	2.248.927,16
	110.0000 - Geral	2.240.000,00	629.998,00		1.999.844,00	1.999.844,00	1.437.205,92	1.455.404,44	1.225.656,89	1.225.656,89	229.747,55	2.248.927,16
126	4.4.90.51.00 - Obras e Instalações	2.000.000,00	629.998,00		1.999.844,00	1.999.844,00	1.437.205,92	1.455.404,44	1.225.656,89	1.225.656,89	229.747,55	2.248.927,16
	02 - Transferência e Convênios Estaduais - Vinculados											
	110.0000 - Geral	2.000.000,00	629.998,00		1.999.844,00	1.999.844,00	1.437.205,92	1.455.404,44	1.225.656,89	1.225.656,89	229.747,55	2.248.927,16
946	4.4.90.51.00 - Obras e Instalações	140.000,00	-140.000,00									
	05 - Transferência e Convênios Federais - Vinculados											
	110.0000 - Geral	140.000,00	-140.000,00									
127	4.4.90.51.00 - Obras e Instalações	140.000,00	-140.000,00									
	91 - Tesouro - Exercícios Anteriores											
	110.0000 - Geral	140.000,00	-140.000,00									
957	4.4.90.51.00 - Obras e Instalações	7.545.796,58	7.545.796,58		5.841.308,58	1.704.488,00	1.437.205,92	1.455.404,44	1.225.656,89	1.225.656,89	229.747,55	2.248.927,16
	15.451.0017.2088 - Rescapamento Agrícola											
	01 - Tesouro	3.800.000,00	-50.001,00		4.832,00	7.476.533,65	7.476.533,65	348.852,40	718.791,10	3.848.430,73	515.082,83	3.113.010,99
	110.0000 - Geral	3.800.000,00	-50.001,00		4.832,00	7.476.533,65	7.476.533,65	348.852,40	718.791,10	3.848.430,73	515.082,83	3.113.010,99
128	3.3.90.30.00 - Material de Consumo	800.000,00	-50.001,00			355.875,00	234.165,75	348.852,40	234.165,75	114.686,65	234.165,75	2.127.762,5
	91 - Tesouro - Exercícios Anteriores											
	110.0000 - Geral	800.000,00	-50.001,00			355.875,00	234.165,75	348.852,40	234.165,75	114.686,65	234.165,75	2.127.762,5
129	3.3.90.39.00 - Outros Serviços de Terceiros Pessoa Jurídica	3.000.000,00	-50.001,00			2.120.744,65	532.202,52	4.014.661,16	718.791,10	3.733.744,08	280.917,08	985.297,04
	91 - Tesouro - Exercícios Anteriores											
	110.0000 - Geral	3.000.000,00	-50.001,00			2.120.744,65	532.202,52	4.014.661,16	718.791,10	3.733.744,08	280.917,08	985.297,04
929	3.3.90.39.00 - Outros Serviços de Terceiros Pessoa Jurídica	1.360.000,00	5.000.001,00		4.832,00	4.999.912,00	532.202,52	4.014.661,16	718.791,10	3.733.744,08	280.917,08	985.297,04
	15.452.0009.1003 - Equipamentos em Geral											
	01 - Tesouro	40.000,00	5.000.001,00		4.832,00	4.999.912,00	532.202,52	4.014.661,16	718.791,10	3.733.744,08	280.917,08	985.297,04
	110.0000 - Geral	40.000,00	5.000.001,00		4.832,00	4.999.912,00	532.202,52	4.014.661,16	718.791,10	3.733.744,08	280.917,08	985.297,04
130	4.4.90.52.00 - Equipamentos e Material Permanente	40.000,00			1.175,00	15.882,00	1.512,00	14.707,00	1.512,00	14.707,00		
	07 - Operações de Crédito											
	110.0000 - Geral	40.000,00			1.175,00	15.882,00	1.512,00	14.707,00	1.512,00	14.707,00		
131	4.4.90.52.00 - Equipamentos e Material Permanente	1.300.000,00			1.291.189,50	1.291.189,50						
	08 - Emendas Parlamentares Individuais											
	110.0000 - Geral	1.300.000,00			1.291.189,50	1.291.189,50						
132	4.4.90.52.00 - Equipamentos e Material Permanente	20.000,00										
	15.452.0009.2027 - Fornecimento de Energia Elétrica											
	01 - Tesouro	20.000,00										
	110.0000 - Geral	20.000,00										
133	3.3.90.39.00 - Outros Serviços de Terceiros Pessoa Jurídica	7.000.000,00			6.970.550,91	568.223,00	5.989.253,28	568.374,93	5.989.253,28	568.374,93		
	15.452.0009.2029 - Manutenção dos Serviços Municipais											
	01 - Tesouro	7.000.000,00			6.970.550,91	568.223,00	5.989.253,28	568.374,93	5.989.253,28	568.374,93		
	110.0000 - Geral	7.000.000,00			6.970.550,91	568.223,00	5.989.253,28	568.374,93	5.989.253,28	568.374,93		
	15.452.0009.2029 - Manutenção dos Serviços Municipais	2.828.136,00	11.354.518,96		1.297.617,45	7.127.872,81	1.247.999,11	4.746.703,62	1.307.487,93	4.378.006,85	368.696,77	2.381.602,99
	01 - Tesouro	2.828.000,00	5.328.997,00		599.647,25	2.607.560,27	336.095,60	1.623.609,36	234.219,00	1.468.485,47	153.123,89	983.950,91





**MUNICÍPIO DE PINDAMONHANGABA**  
Balancete Analítico

Período: Agosto - 01/08/2022 a 31/08/2022 Entidades: Todas


Exercício de 2022

FICHA	DESCRIÇÃO	FIXAÇÃO		PNE	EMPENHADO		LÍQUIDO		PAGO		A PAGAR	
		INICIAL	ALTERAÇÕES		PERÍODO	ACUMULADO	PERÍODO	ACUMULADO	PERÍODO	ACUMULADO	LÍQUIDO	NÃO LÍQUIDO
134	110.0000 - Geral	2.628.000,00	5.328.997,00	338.300,75	592.647,25	2.620.560,27	336.095,60	1.623.609,36	234.219,00	1.468.485,47	155.123,99	963.950,71
136	3.3.90.30.00 - Material de Consumo	1.200.000,00	2.448.999,00	160.969,80	241.751,80	1.182.428,01	161.311,91	907.267,17	57.900,00	753.455,26	159.811,91	275.166,44
137	3.3.90.36.00 - Outros Serviços de Terceiros - Pessoa Física	28.000,00			3.523,63	26.317,23	3.523,63	26.317,23	3.523,63	26.317,23		
	02 - Transferência e Convênios Estaduais - Vinculados	1.400.000,00	2.879.998,00	177.331,25	347.371,82	1.398.815,03	171.260,06	690.024,96	172.795,37	688.712,98	1.311,98	708.799,47
879	110.0000 - Geral	200.136,00	-15.000,00	1.535.519,96	25.000,00	160.205,85	35.365,20	135.205,85	1.073.268,93	2.809.680,73	178.207,68	1.372.215,28
	08 - Emendas Parlamentares Individuais	200.136,00	-15.000,00		25.000,00	160.205,85	35.365,20	135.205,85	1.073.268,93	2.809.680,73	178.207,68	1.372.215,28
135	110.0000 - Geral	148.136,00	5.000,00		25.000,00	135.205,85	35.365,20	135.205,85	99.840,65	99.840,65		
	3.3.90.30.00 - Material de Consumo	52.000,00			25.000,00	25.000,00						
138	110.0000 - Geral		-15.000,00		25.000,00	25.000,00						
	91 - Tesouro - Exercícios Anteriores			81.527,77	679.970,20	4.360.106,69	876.528,31	2.987.888,41	1.073.268,93	2.809.680,73	178.207,68	1.372.215,28
930	110.0000 - Geral	4.500.002,00	4.500.002,00	81.527,77	679.970,20	4.360.106,69	876.528,31	2.987.888,41	1.073.268,93	2.809.680,73	178.207,68	1.372.215,28
	3.3.90.30.00 - Material de Consumo	2.500.001,00	2.500.001,00	81.527,77	500.310,60	2.360.105,69	538.487,92	1.833.980,90	652.606,54	1.671.274,17	162.706,73	526.128,29
928	110.0000 - Geral	2.000.001,00	2.000.001,00		179.659,60	2.000.001,00	338.030,39	1.153.907,51	420.662,39	1.138.406,56	15.500,95	846.097,99
	15.452.0009.2089 - Gestão de Modernização do Parque de Iluminação	4.500.000,00	5.300.000,00	-2,00	174.640,97	7.966.340,89	868.317,83	1.644.946,39	329.314,65	1.099.573,21	545.373,10	6.321.394,10
	01 - Tesouro	4.500.000,00	4.500.000,00		13.665,84	2.666.348,67	4.103,00	506.394,30	502.291,30	502.291,30		
139	110.0000 - Geral	4.500.000,00	4.500.000,00		13.665,84	2.666.348,67	4.103,00	506.394,30	502.291,30	502.291,30		
	3.3.90.39.00 - Outros Serviços de Terceiros Pessoa Jurídica	300.000,00		-1,00	13.665,84	289.998,56	4.103,00	265.062,72	241.331,58	260.959,72	4.103,00	34.938,84
140	110.0000 - Geral	4.200.000,00	4.200.000,00		13.665,84	2.376.350,11	265.062,72	241.331,58	241.331,58	241.331,58		
927	110.0000 - Geral	5.300.002,00	5.300.002,00		160.375,13	5.289.992,22	864.214,83	1.138.552,09	329.314,65	597.281,91	541.270,18	4.161.440,23
	3.3.90.30.00 - Material de Consumo	5.300.002,00	5.300.002,00		160.375,13	5.289.992,22	864.214,83	1.138.552,09	329.314,65	597.281,91	541.270,18	4.161.440,23
836	110.0000 - Geral	4.000.001,00	4.000.001,00		160.375,13	1.299.992,22	864.214,83	1.138.552,09	329.314,65	597.281,91	541.270,18	161.444,83
	15.452.0017.2087 - Melhorias de acessibilidade de passeios	70.000,00	70.000,00		160.375,13	1.299.992,22	864.214,83	1.138.552,09	329.314,65	597.281,91	541.270,18	161.444,83
	01 - Tesouro	70.000,00	70.000,00		160.375,13	1.299.992,22	864.214,83	1.138.552,09	329.314,65	597.281,91	541.270,18	161.444,83
141	110.0000 - Geral	70.000,00	70.000,00		160.375,13	1.299.992,22	864.214,83	1.138.552,09	329.314,65	597.281,91	541.270,18	161.444,83
	3.3.90.30.00 - Material de Consumo	80.000,00	-80.000,00		160.375,13	1.299.992,22	864.214,83	1.138.552,09	329.314,65	597.281,91	541.270,18	161.444,83
	01 - Tesouro	80.000,00	-80.000,00		160.375,13	1.299.992,22	864.214,83	1.138.552,09	329.314,65	597.281,91	541.270,18	161.444,83
142	110.0000 - Geral	80.000,00	-80.000,00		160.375,13	1.299.992,22	864.214,83	1.138.552,09	329.314,65	597.281,91	541.270,18	161.444,83
	4.4.90.51.00 - Obras e Instalações	80.000,00	-80.000,00		160.375,13	1.299.992,22	864.214,83	1.138.552,09	329.314,65	597.281,91	541.270,18	161.444,83
	15.512.0017.1007 - Intervenção em Corregos	40.000,00	-40.000,00		160.375,13	1.299.992,22	864.214,83	1.138.552,09	329.314,65	597.281,91	541.270,18	161.444,83
	01 - Tesouro	40.000,00	-40.000,00		160.375,13	1.299.992,22	864.214,83	1.138.552,09	329.314,65	597.281,91	541.270,18	161.444,83
143	110.0000 - Geral	40.000,00	-40.000,00		160.375,13	1.299.992,22	864.214,83	1.138.552,09	329.314,65	597.281,91	541.270,18	161.444,83
	4.4.90.51.00 - Obras e Instalações	40.000,00	-40.000,00		160.375,13	1.299.992,22	864.214,83	1.138.552,09	329.314,65	597.281,91	541.270,18	161.444,83
	15.512.0017.1015 - Drenagem de Águas Pluviais e Dispositivos	80.000,00	220.000,00	299.777,55	227.500,66	1.924.267,64	1.924.267,64	1.924.267,64	224.634,15	1.872.670,39	51.597,25	1.872.670,39
	01 - Tesouro	80.000,00	220.000,00	299.777,55	227.500,66	1.924.267,64	1.924.267,64	1.924.267,64	224.634,15	1.872.670,39	51.597,25	1.872.670,39
144	110.0000 - Geral	80.000,00	220.000,00	299.777,55	227.500,66	1.924.267,64	1.924.267,64	1.924.267,64	224.634,15	1.872.670,39	51.597,25	1.872.670,39
	4.4.90.51.00 - Obras e Instalações	80.000,00	220.000,00	299.777,55	227.500,66	1.924.267,64	1.924.267,64	1.924.267,64	224.634,15	1.872.670,39	51.597,25	1.872.670,39
	01.03.40 - DEPARTAMENTO DE SERVIÇOS PÚBLICOS	2.592.000,00	133.000,00	2.592.000,00	227.500,66	1.924.267,64	1.924.267,64	1.924.267,64	224.634,15	1.872.670,39	51.597,25	1.872.670,39
	04.122.0003.2006 - Manutenção da Folha de Pagamento	2.592.000,00	133.000,00	2.592.000,00	227.500,66	1.924.267,64	1.924.267,64	1.924.267,64	224.634,15	1.872.670,39	51.597,25	1.872.670,39
145	110.0000 - Geral	1.911.000,00	-43.000,00		51.597,25	400.689,27	44.840,70	266.757,45	44.840,70	266.757,45		
	3.1.90.11.00 - Vencimentos e Vantagens Fixas Pessoal Civil	587.000,00			51.597,25	400.689,27	44.840,70	266.757,45	44.840,70	266.757,45		
146	110.0000 - Geral	94.000,00	176.000,00		44.840,70	266.757,45	44.840,70	266.757,45	44.840,70	266.757,45		
	3.1.90.13.00 - Obrigações Patronais	94.000,00	176.000,00		44.840,70	266.757,45	44.840,70	266.757,45	44.840,70	266.757,45		
147	110.0000 - Geral	94.000,00	176.000,00		44.840,70	266.757,45	44.840,70	266.757,45	44.840,70	266.757,45		
	3.1.90.15.00 - Outros Despesas Variáveis Pessoal Civil	94.000,00	176.000,00		44.840,70	266.757,45	44.840,70	266.757,45	44.840,70	266.757,45		

Assinado por 4 pessoas: TÂNIA APARECIDA DE OLIVEIRA DOMINGUES, [assinatura], [assinatura], [assinatura] e ISABEL NESE

Para verificar a validade das assinaturas, acesse <https://pindamonhangaba.1doc.com.br/verificacao/B1BB-3FBD-9254-AEB0> e informe o código B1BB-3FBD-9254-A





# MUNICÍPIO DE PINDAMONHANGABA

## Balancete Analítico

Período: Agosto - 01/08/2022 a 31/08/2022 Entidades: Todas

Exercício de 2022

NSECC e ISAEI

### DESPESAS ORÇAMENTÁRIAS

FICHA	DESCRIÇÃO	FIXAÇÃO		PRÉ EMPENHADO	EMPENHADO		LÍQUIDO		PAGO		A PAGAR	
		INICIAL	ALTERAÇÕES		PERÍODO	ACUMULADO	PERÍODO	ACUMULADO	PERÍODO	ACUMULADO	PERÍODO	ACUMULADO
148	15.452.0009.1003 - Equipamentos em Geral	290.000,00		23.065,66	180.510,50	4.454.810,81	16.534.951,20	1.732.772,17	13.812.912,56	2.722.038,64	3.637.882,80	105.010,50
	01 - Tesouro	290.000,00		23.065,66	180.510,50	4.454.810,81	16.534.951,20	1.732.772,17	13.812.912,56	2.722.038,64	3.637.882,80	105.010,50
	110.0000 - Geral	290.000,00		23.065,66	180.510,50	4.454.810,81	16.534.951,20	1.732.772,17	13.812.912,56	2.722.038,64	3.637.882,80	105.010,50
	4.454.810,81 - Equipamentos e Material Permanente					16.534.951,20	16.534.951,20	1.732.772,17	13.812.912,56	2.722.038,64	3.637.882,80	105.010,50
149	15.452.0009.2029 - Serviços de Limpeza Pública	20.500.000,00		15.000.000,00	20.172.810,00	4.454.810,81	16.534.951,20	1.732.772,17	13.812.912,56	2.722.038,64	5.008.675,36	522.877,59
	01 - Tesouro	20.500.000,00		15.000.000,00	20.172.810,00	4.454.810,81	16.534.951,20	1.732.772,17	13.812.912,56	2.722.038,64	5.008.675,36	522.877,59
	110.0000 - Geral	20.500.000,00		15.000.000,00	20.172.810,00	4.454.810,81	16.534.951,20	1.732.772,17	13.812.912,56	2.722.038,64	5.008.675,36	522.877,59
	3.3.90.39.00 - Outros Serviços de Terceiros Pessoa Jurídica					16.534.951,20	16.534.951,20	1.732.772,17	13.812.912,56	2.722.038,64	5.008.675,36	522.877,59
	01 - Tesouro					16.534.951,20	16.534.951,20	1.732.772,17	13.812.912,56	2.722.038,64	5.008.675,36	522.877,59
	110.0000 - Geral					16.534.951,20	16.534.951,20	1.732.772,17	13.812.912,56	2.722.038,64	5.008.675,36	522.877,59
	15.452.0009.2029 - Manutenção dos Serviços Municipais	1.650.000,00		6.778.000,00	7.052.019,45	517.524,93	2.043.397,47	557.229,89	2.023.232,97	20.164,50	4.885.746,99	29.287,82
	01 - Tesouro	1.650.000,00		6.778.000,00	7.052.019,45	517.524,93	2.043.397,47	557.229,89	2.023.232,97	20.164,50	4.885.746,99	29.287,82
	110.0000 - Geral	1.650.000,00		6.778.000,00	7.052.019,45	517.524,93	2.043.397,47	557.229,89	2.023.232,97	20.164,50	4.885.746,99	29.287,82
	3.3.90.39.00 - Outros Serviços de Terceiros Pessoa Jurídica					1.182.902,47	660.027,48	96.546,56	639.882,98	20.164,50	4.885.746,99	29.287,82
	01 - Tesouro					1.182.902,47	660.027,48	96.546,56	639.882,98	20.164,50	4.885.746,99	29.287,82
	110.0000 - Geral					1.182.902,47	660.027,48	96.546,56	639.882,98	20.164,50	4.885.746,99	29.287,82
	3.3.90.39.00 - Outros Serviços de Terceiros Pessoa Jurídica					58.811,60	195.199,04	16.608,00	175.034,54		493.589,97	
	01 - Tesouro					58.811,60	195.199,04	16.608,00	175.034,54		493.589,97	
	110.0000 - Geral					58.811,60	195.199,04	16.608,00	175.034,54		493.589,97	
	3.3.90.39.00 - Outros Serviços de Terceiros Pessoa Jurídica					224.486,96	464.828,44	464.828,44	464.828,44		4.885.746,99	
	01 - Tesouro					224.486,96	464.828,44	464.828,44	464.828,44		4.885.746,99	
	110.0000 - Geral					224.486,96	464.828,44	464.828,44	464.828,44		4.885.746,99	
	3.3.90.39.00 - Outros Serviços de Terceiros Pessoa Jurídica					958.415,51	1.383.369,99	1.383.369,99	1.383.369,99		4.885.746,99	
	01 - Tesouro					958.415,51	1.383.369,99	1.383.369,99	1.383.369,99		4.885.746,99	
	110.0000 - Geral					958.415,51	1.383.369,99	1.383.369,99	1.383.369,99		4.885.746,99	
150	3.3.90.39.00 - Outros Serviços de Terceiros Pessoa Jurídica	6.800.001,00		6.800.001,00	95.810,32	460.683,33	1.383.369,99	460.683,33	1.383.369,99	1.142,03	4.885.746,99	
	01 - Tesouro	6.800.001,00		6.800.001,00	95.810,32	460.683,33	1.383.369,99	460.683,33	1.383.369,99	1.142,03	4.885.746,99	
	110.0000 - Geral	6.800.001,00		6.800.001,00	95.810,32	460.683,33	1.383.369,99	460.683,33	1.383.369,99	1.142,03	4.885.746,99	
	3.3.90.39.00 - Outros Serviços de Terceiros Pessoa Jurídica					5.869.116,98	1.383.369,99	460.683,33	1.383.369,99		4.885.746,99	
	01 - Tesouro					5.869.116,98	1.383.369,99	460.683,33	1.383.369,99		4.885.746,99	
	110.0000 - Geral					5.869.116,98	1.383.369,99	460.683,33	1.383.369,99		4.885.746,99	
151	04.122.0003.2005 - Manutenção da Folha de Pagamento	122.000,00		122.000,00	6.569,93	12.263,87	12.263,87	6.417,66	11.121,84	1.142,03		
	01 - Tesouro	122.000,00		122.000,00	6.569,93	12.263,87	12.263,87	6.417,66	11.121,84	1.142,03		
	110.0000 - Geral	122.000,00		122.000,00	6.569,93	12.263,87	12.263,87	6.417,66	11.121,84	1.142,03		
	3.1.90.11.00 - Vencimentos e Vantagens Fixas Pessoal Civil					6.569,93	12.263,87	6.417,66	11.121,84			
	01 - Tesouro					6.569,93	12.263,87	6.417,66	11.121,84			
	110.0000 - Geral					6.569,93	12.263,87	6.417,66	11.121,84			
152	04.122.0004.2007 - Manutenção das Atividades Administrativas	5.000,00		5.000,00	5.427,90	10.132,08	10.132,08	5.427,90	10.132,08			
	01 - Tesouro	5.000,00		5.000,00	5.427,90	10.132,08	10.132,08	5.427,90	10.132,08			
	110.0000 - Geral	5.000,00		5.000,00	5.427,90	10.132,08	10.132,08	5.427,90	10.132,08			
	3.3.90.14.00 - Diárias - Pessoal Civil					5.427,90	10.132,08	5.427,90	10.132,08			
	01 - Tesouro					5.427,90	10.132,08	5.427,90	10.132,08			
	110.0000 - Geral					5.427,90	10.132,08	5.427,90	10.132,08			
153	04.122.0003.2006 - Manutenção de Estradas Rurais	2.000,00		2.000,00	4.139,68	54.359,94	21.218,48	21.303,90	29.946,10	4.438,64		
	01 - Tesouro	2.000,00		2.000,00	4.139,68	54.359,94	21.218,48	21.303,90	29.946,10	4.438,64		
	110.0000 - Geral	2.000,00		2.000,00	4.139,68	54.359,94	21.218,48	21.303,90	29.946,10	4.438,64		
	3.3.90.39.00 - Outros Serviços de Terceiros Pessoa Física					34.384,74	34.384,74	21.303,90	29.946,10			
	01 - Tesouro					34.384,74	34.384,74	21.303,90	29.946,10			
	110.0000 - Geral					34.384,74	34.384,74	21.303,90	29.946,10			
	3.1.90.13.00 - Obrigações Patronais					21.218,48	21.218,48	21.303,90	29.946,10			
	01 - Tesouro					21.218,48	21.218,48	21.303,90	29.946,10			
	110.0000 - Geral					21.218,48	21.218,48	21.303,90	29.946,10			
154	15.451.0017.1006 - Pavimentação de Vias Urbanas	50.000,00		50.000,00	16.779,84	25.422,04	4.438,64	4.524,06	4.524,06			
	01 - Tesouro	50.000,00		50.000,00	16.779,84	25.422,04	4.438,64	4.524,06	4.524,06			
	110.0000 - Geral	50.000,00		50.000,00	16.779,84	25.422,04	4.438,64	4.524,06	4.524,06			
	4.4.90.51.00 - Obras e Instalações					4.438,64	4.438,64	4.524,06	4.524,06			
	01 - Tesouro					4.438,64	4.438,64	4.524,06	4.524,06			
	110.0000 - Geral					4.438,64	4.438,64	4.524,06	4.524,06			
155	15.452.0009.2029 - Manutenção dos Serviços Municipais	66.000,00		66.000,00	19.975,20	19.975,20	19.975,20	19.975,20	19.975,20			
	01 - Tesouro	66.000,00		66.000,00	19.975,20	19.975,20	19.975,20	19.975,20	19.975,20			
	110.0000 - Geral	66.000,00		66.000,00	19.975,20	19.975,20	19.975,20	19.975,20	19.975,20			
	3.3.90.30.00 - Material de Consumo					19.975,20	19.975,20	19.975,20	19.975,20			
	01 - Tesouro					19.975,20	19.975,20	19.975,20	19.975,20			
	110.0000 - Geral					19.975,20	19.975,20	19.975,20	19.975,20			
156	3.3.90.36.00 - Outros Serviços de Terceiros Pessoa Física	1.000,00		1.000,00	19.975,20	19.975,20	19.975,20	19.975,20	19.975,20			
	01 - Tesouro	1.000,00		1.000,00	19.975,20	19.975,20	19.975,20	19.975,20	19.975,20			
	110.0000 - Geral	1.000,00		1.000,00	19.975,20	19.975,20	19.975,20	19.975,20	19.975,20			
157	3.3.90.39.00 - Outros Serviços de Terceiros Pessoa Física	20.000,00		20.000,00	19.975,20	19.975,20	19.975,20	19.975,20	19.975,20			
	01 - Tesouro	20.000,00		20.000,00	19.975,20	19.975,20	19.975,20	19.975,20	19.975,20			
	110.0000 - Geral	20.000,00		20.000,00	19.975,20	19.975,20	19.975,20	19.975,20	19.975,20			
158	3.3.90.39.00 - Outros Serviços de Terceiros Pessoa Física	19.975,20		19.975,20	19.975,20	19.975,20	19.975,20	19.975,20	19.975,20			
	01 - Tesouro	19.975,20		19.975,20	19.975,20	19.975,20	19.975,20	19.975,20	19.975,20			
	110.0000 - Geral	19.975,20		19.975,20	19.975,20	19.975,20	19.975,20	19.975,20	19.975,20			
159	3.3.90.39.00 - Outros Serviços de Terceiros Pessoa Física	19.975,20		19.975,20	19.975,20	19.975,20	19.975,20	19.975,20	19.975,20			
	01 - Tesouro	19.975,20		19.975,20	19.975,20	19.975,20	19.975,20	19.975,20	19.975,20			
	110.0000 - Geral	19.975,20		19.975,20								





# MUNICÍPIO DE PINDAMONHANGABA

## Balancete Analítico

Exercício de 2022  
SESC e ISAEI

Período: Agosto - 01/08/2022 a 31/08/2022 Entidades: Todas

### DESPESAS ORÇAMENTÁRIAS

FICHA	DESCRIÇÃO	FIXAÇÃO		PRÉ EMPENHADO	EMPENHADO		LÍQUIDO		PAGO		A PAGAR	
		INICIAL	ALTERAÇÕES		PERÍODO	ACUMULADO	PERÍODO	ACUMULADO	PERÍODO	ACUMULADO	LÍQUIDO	NÃO LÍQUIDO
01.04.30	COMANDO DA GUARDA MUNICIPAL	11.155.800,00	-157.309,78	16.001,00	1.091.326,92	7.899.021,06	934.237,15	7.899.021,06	868.288,81	7.261.570,22	194.894,28	488.750,96
04.122.0003.2006	Manutenção da Folha de Pagamento	10.004.000,00	-316.309,78	1,00	874.582,52	6.783.256,25	874.582,52	6.783.256,25	877.645,95	6.592.574,24	190.682,01	190.682,01
01 - Tesouro		10.004.000,00	-316.309,78		874.582,52	6.504.355,33	874.582,52	6.504.355,33	737.273,93	6.313.673,32	190.682,01	190.682,01
110.0000 - Geral		10.004.000,00	-316.309,78		874.582,52	6.504.355,33	874.582,52	6.504.355,33	737.273,93	6.313.673,32	190.682,01	190.682,01
173	3.1.90.11.00 - Verimentos e Vantagens Fias Pessoal Civil	6.040.000,00	-244.101,00	1,00	472.334,24	4.036.649,23	472.334,24	4.036.649,23	472.334,24	4.036.649,23	190.682,01	190.682,01
174	3.1.90.16.00 - Outros Despesas Variáveis Pessoal Civil	2.607.000,00	-28.000,00	1,00	194.385,62	1.173.753,02	194.385,62	1.173.753,02	57.077,03	983.071,01		
05 - Transferência e Convênios Federais - Vinculados		2.607.000,00	-28.000,00		194.385,62	1.173.753,02	194.385,62	1.173.753,02	57.077,03	983.071,01		
100.0008 - Recurso Pré-sal		2.607.000,00	-28.000,00		194.385,62	1.173.753,02	194.385,62	1.173.753,02	57.077,03	983.071,01		
991	3.1.90.13.00 - Obrigações Patronais	150.000,00	278.901,92	1,00	207.862,66	1.293.953,08	207.862,66	1.293.953,08	207.862,66	1.293.953,08		
04.122.0018.1003	Equipamentos em Geral	60.000,00	278.901,92	1,00	278.900,92	278.900,92	278.900,92	278.900,92	140.372,02	140.372,02		
01 - Tesouro		60.000,00	278.901,92		278.900,92	278.900,92	278.900,92	278.900,92	140.372,02	140.372,02		
110.0000 - Geral		60.000,00	278.901,92		278.900,92	278.900,92	278.900,92	278.900,92	140.372,02	140.372,02		
176	4.4.90.52.00 - Equipamentos e Material Permanente	60.000,00	278.901,92	1,00	16.672,42	21.266,42	16.672,42	21.266,42	16.672,42	21.266,42		
08 - Empresas Parlamentares Individuais		60.000,00	278.901,92		16.672,42	21.266,42	16.672,42	21.266,42	16.672,42	21.266,42		
110.0000 - Geral		60.000,00	278.901,92		16.672,42	21.266,42	16.672,42	21.266,42	16.672,42	21.266,42		
177	4.4.90.52.00 - Equipamentos e Material Permanente	90.000,00	5.000,00	5,000,00	69.997,58	69.997,58	69.997,58	69.997,58	69.997,58	69.997,58		
04.122.0018.2095	Manutenção das Atividades da Guarda	1.011.000,00	149.000,00	1,00	129.974,40	1.020.500,81	55.060,63	668.414,35	86.045,86	664.202,08	4.212,27	352.086,26
01 - Tesouro		1.011.000,00	149.000,00		129.974,40	1.020.500,81	55.060,63	668.414,35	86.045,86	664.202,08	4.212,27	352.086,26
110.0000 - Geral		1.011.000,00	149.000,00		129.974,40	1.020.500,81	55.060,63	668.414,35	86.045,86	664.202,08	4.212,27	352.086,26
178	3.3.90.30.00 - Material de Consumo	1.006.000,00	149.000,00	1,000,000	127.546,50	305.735,78	67,00	162.044,53	1.171,37	161.977,53	67,00	143.693,45
180	3.3.90.36.00 - Outros Serviços de Terceiros - Pessoa Física	26.000,00	149.000,00	800,000,00	2.427,90	698.520,60	53.276,26	496.994,87	84.328,49	494.566,97	2.427,90	201.527,23
181	3.3.90.39.00 - Outros Serviços de Terceiros Pessoa Jurídica	5.000,00	149.000,00	5,000,00								
08 - Empresas Parlamentares Individuais		5.000,00	149.000,00									
110.0000 - Geral		5.000,00	149.000,00									
179	3.3.90.30.00 - Material de Consumo	5.000,00	1.862.849,69	399.342,38	661.742,80	8.558.118,39	1.220.664,22	7.756.048,23	1.173.526,24	7.298.498,69	457.549,64	802.070,95
01.04.40	DEPARTAMENTO DE TRÁNSITO E MOBILIDADE	10.986.000,00	1.862.849,69	1,00	582.091,89	4.028.219,89	582.091,89	4.028.219,89	573.007,97	3.903.687,90	124.531,99	124.531,99
04.122.0003.2006	Manutenção da Folha de Pagamento	5.857.000,00	-87.001,00		582.091,89	3.925.686,88	582.091,89	3.925.686,88	549.179,81	3.801.154,89	124.531,99	124.531,99
01 - Tesouro		5.857.000,00	-87.001,00		582.091,89	3.925.686,88	582.091,89	3.925.686,88	549.179,81	3.801.154,89	124.531,99	124.531,99
110.0000 - Geral		5.857.000,00	-87.001,00		582.091,89	3.925.686,88	582.091,89	3.925.686,88	549.179,81	3.801.154,89	124.531,99	124.531,99
182	3.1.90.11.00 - Verimentos e Vantagens Fias Pessoal Civil	3.521.000,00	-87.001,00	1,00	124.588,46	2.423.754,69	336.817,08	2.423.754,69	336.817,08	2.423.754,69	124.531,99	124.531,99
183	3.1.90.13.00 - Obrigações Patronais	1.535.000,00	-1,00	1,00	767.018,78	734.913,41	120.886,35	734.913,41	120.886,35	734.913,41		
184	3.1.90.16.00 - Outras Despesas Variáveis Pessoal Civil	801.000,00	-1,00	1,00	120.686,35	102.533,01	23.828,16	102.533,01	23.828,16	102.533,01		
05 - Transferência e Convênios Federais - Vinculados		801.000,00	-1,00		120.686,35	102.533,01	23.828,16	102.533,01	23.828,16	102.533,01		
100.0008 - Recurso Pré-sal		801.000,00	-1,00		120.686,35	102.533,01	23.828,16	102.533,01	23.828,16	102.533,01		
992	3.1.90.13.00 - Obrigações Patronais	4.400.000,00	1.300.000,00	1,00	147.521,22	4.461.206,59	634.392,36	3.700.566,07	596.318,30	3.867.548,42	333.017,65	760.644,72
26.782.0009.2031	Manutenção dos Veículos Públicos	4.400.000,00	1.300.000,00	1,00	147.521,22	4.461.206,59	634.392,36	3.700.566,07	596.318,30	3.867.548,42	333.017,65	760.644,72
01 - Tesouro		4.400.000,00	1.300.000,00		147.521,22	4.461.206,59	634.392,36	3.700.566,07	596.318,30	3.867.548,42	333.017,65	760.644,72
110.0000 - Geral		4.400.000,00	1.300.000,00		147.521,22	4.461.206,59	634.392,36	3.700.566,07	596.318,30	3.867.548,42	333.017,65	760.644,72
185	3.3.90.30.00 - Material de Consumo	3.100.000,00	800.000,00	22,70	-363.628,10	2.301.915,83	385.225,93	2.383.673,33	427.165,93	2.226.053,33	157.620,00	118.248,80
186	3.3.90.39.00 - Outros Serviços de Terceiros Pessoa Jurídica	1.300.000,00	527.183,35	77.184,35	-81.664,30	1.959.290,76	249.166,43	1.316.892,74	169.152,37	1.141.495,09	175.597,65	642.396,42
01 - Tesouro		1.300.000,00	527.183,35		-81.664,30	1.959.290,76	249.166,43	1.316.892,74	169.152,37	1.141.495,09	175.597,65	642.396,42
110.0000 - Geral		1.300.000,00	527.183,35		-81.664,30	1.959.290,76	249.166,43	1.316.892,74	169.152,37	1.141.495,09	175.597,65	642.396,42
189	4.4.90.52.00 - Equipamentos e Material Permanente	190.000,00	449.999,00	110,000,00	-81.664,30	30.252,90						30.252,90
02 - Transferência e Convênios Estaduais - Vinculados		190.000,00	449.999,00		-81.664,30	30.252,90						30.252,90
420.0000 - Tânsito - Engenharia de Trânsito		190.000,00	449.999,00		-81.664,30	30.252,90						30.252,90





**MUNICÍPIO DE PINDAMONHANGABA**  
Balancete Analítico

Exercício de 2022  
NASCIMENTO e ISABEL

Período: Agosto - 01/08/2022 a 31/08/2022 Entidades: Todas


**DESPESAS ORÇAMENTÁRIAS**

FICHA	DESCRIÇÃO	FIXAÇÃO		PRÉ EMPENHADO	EMPENHADO		LÍQUIDO		PAGO		A PAGAR	
		INICIAL	ALTERAÇÕES		PERÍODO	ACUMULADO	PERÍODO	ACUMULADO	PERÍODO	ACUMULADO	LÍQUIDO	NAO LÍQUIDO
187	3.3.90.39.00 - Outros Serviços de Terceiros Pessoa Jurídica	130.000,00		77.184,35		-81.664,30	30.252,90					30.252,90
	4.4.90.51.00 - Obras e Instalações			77.184,35								
188	92 - Transferência e Convênios Estaduais - Vinculados - Exercícios Anteriores			77.184,35								
	110.0000 - Geral			77.184,35								
197	4.4.90.52.00 - Equipamentos e Material Permanente											
	<b>26.782.0016.2090 - Manutenção das Operações do Trânsito</b>	<b>29.000,00</b>		<b>12.000,00</b>		<b>13.793,99</b>	<b>38.439,01</b>	<b>4.199,97</b>	<b>27.262,37</b>	<b>4.199,97</b>	<b>27.262,37</b>	<b>11.176,94</b>
	01 - Tesouro	29.000,00		12.000,00		13.793,99	38.439,01	4.199,97	27.262,37	4.199,97	27.262,37	11.176,94
	400.0000 - Trânsito	1.000,00		12.000,00		13.793,99	38.439,01	4.199,97	27.262,37	4.199,97	27.262,37	11.176,94
190	3.3.90.14.00 - Dívidas - Pessoal Civil											
	<b>26.782.0016.2102 - Acesso Digital de Facilitação a Mobilidade</b>	<b>400.000,00</b>		<b>8.133,33</b>		<b>13.793,99</b>	<b>37.489,01</b>	<b>3.699,97</b>	<b>26.312,37</b>	<b>3.699,97</b>	<b>26.312,37</b>	<b>11.176,94</b>
	01 - Tesouro	400.000,00		-12.001,00								
	400.0000 - Trânsito	400.000,00		-12.001,00								
192	3.3.90.39.00 - Outros Serviços de Terceiros Pessoa Jurídica			20.134,33								
	92 - Transferência e Convênios Estaduais - Vinculados - Exercícios Anteriores			20.134,33								
	110.0000 - Geral			20.134,33								
198	3.3.90.39.00 - Outros Serviços de Terceiros Pessoa Jurídica			20.134,33								
	<b>01.04.41 - FUNDO MUNICIPAL DE TRÂNSITO</b>	<b>3.390.000,00</b>		<b>4.426.126,64</b>		<b>46.819,43</b>	<b>5.646.033,67</b>	<b>384.074,47</b>	<b>2.355.043,42</b>	<b>646.349,42</b>	<b>2.354.925,48</b>	<b>117,94</b>
	<b>26.782.0016.1003 - Equipamentos e Materiais em Geral</b>	<b>30.000,00</b>		<b>147.938,50</b>		<b>27.632,00</b>	<b>27.632,00</b>	<b>27.632,00</b>	<b>27.632,00</b>	<b>27.632,00</b>	<b>27.632,00</b>	<b>27.632,00</b>
	03 - Recursos Próprios de Fundos Especiais e Despesas - Vinculados	30.000,00		-1,00		27.632,00	27.632,00	27.632,00	27.632,00	27.632,00	27.632,00	27.632,00
	410.0000 - Trânsito - Sinalização	30.000,00		-1,00		27.632,00	27.632,00	27.632,00	27.632,00	27.632,00	27.632,00	27.632,00
193	4.4.90.52.00 - Equipamentos e Material Permanente			147.939,50								
	93 - Recursos Próprios de Fundos Especiais e Despesas - Vinculados - Exercícios Anteriores			147.939,50								
	410.0000 - Trânsito - Sinalização			147.939,50								
	<b>26.782.0016.1016 - Mobilidade Urbana</b>	<b>20.000,00</b>		<b>147.939,50</b>		<b>-20.000,00</b>	<b>931.950,00</b>	<b>80.000,00</b>	<b>470.389,94</b>	<b>80.000,00</b>	<b>470.389,94</b>	<b>461.560,06</b>
	03 - Recursos Próprios de Fundos Especiais e Despesas - Vinculados	20.000,00		147.939,50		-20.000,00	931.950,00	80.000,00	470.389,94	80.000,00	470.389,94	461.560,06
	430.0000 - Trânsito - Engenharia de Campo	20.000,00		147.939,50		-20.000,00	931.950,00	80.000,00	470.389,94	80.000,00	470.389,94	461.560,06
194	4.4.90.51.00 - Obras e Instalações			20.000,00								
	<b>26.782.0016.2103 - Educação no Trânsito</b>	<b>50.000,00</b>		<b>1.015.000,00</b>		<b>-20.000,00</b>	<b>931.950,00</b>	<b>80.000,00</b>	<b>470.389,94</b>	<b>80.000,00</b>	<b>470.389,94</b>	<b>461.560,06</b>
	03 - Recursos Próprios de Fundos Especiais e Despesas - Vinculados	50.000,00		1.015.000,00		-20.000,00	931.950,00	80.000,00	470.389,94	80.000,00	470.389,94	461.560,06
	460.0000 - Trânsito - Educação de Trânsito	50.000,00		1.015.000,00		-20.000,00	931.950,00	80.000,00	470.389,94	80.000,00	470.389,94	461.560,06
195	3.3.90.30.00 - Material de Consumo			20.000,00								
	03 - Recursos Próprios de Fundos Especiais e Despesas - Vinculados			20.000,00								
	<b>26.782.0016.2104 - Engenharia de Tráfego</b>	<b>1.015.000,00</b>		<b>1.500.000,00</b>		<b>931.950,00</b>	<b>1.065.235,27</b>	<b>111.059,00</b>	<b>470.389,94</b>	<b>111.059,00</b>	<b>470.389,94</b>	<b>461.560,06</b>
	03 - Recursos Próprios de Fundos Especiais e Despesas - Vinculados	1.015.000,00		1.500.000,00		931.950,00	1.065.235,27	111.059,00	470.389,94	111.059,00	470.389,94	461.560,06
	420.0000 - Trânsito - Engenharia de Trânsito	15.000,00		1.500.000,00		931.950,00	1.065.235,27	111.059,00	470.389,94	111.059,00	470.389,94	461.560,06
197	3.3.90.30.00 - Material de Consumo			1.000.000,00								
	03 - Recursos Próprios de Fundos Especiais e Despesas - Vinculados			1.000.000,00								
	<b>26.782.0016.2105 - Sinalização Viária</b>	<b>1.155.000,00</b>		<b>1.377.736,50</b>		<b>36.460,15</b>	<b>1.065.235,27</b>	<b>111.059,00</b>	<b>470.389,94</b>	<b>111.059,00</b>	<b>470.389,94</b>	<b>461.560,06</b>
	03 - Recursos Próprios de Fundos Especiais e Despesas - Vinculados	1.155.000,00		1.377.736,50		36.460,15	1.065.235,27	111.059,00	470.389,94	111.059,00	470.389,94	461.560,06
	410.0000 - Trânsito - Sinalização	1.155.000,00		1.377.736,50		36.460,15	1.065.235,27	111.059,00	470.389,94	111.059,00	470.389,94	461.560,06
199	3.3.90.30.00 - Material de Consumo			-1,00								
	03 - Recursos Próprios de Fundos Especiais e Despesas - Vinculados			-1,00								
	410.0000 - Trânsito - Sinalização	1.000.000,00		-1,00								
200	3.3.90.30.00 - Material de Consumo			1.000.000,00								
	03 - Recursos Próprios de Fundos Especiais e Despesas - Vinculados			1.000.000,00								
	410.0000 - Trânsito - Sinalização	1.000.000,00		1.000.000,00								
201	3.3.90.39.00 - Outros Serviços de Terceiros Pessoa Jurídica			5.000,00								
	93 - Recursos Próprios de Fundos Especiais e Despesas - Vinculados - Exercícios Anteriores			5.000,00								
	410.0000 - Trânsito - Sinalização			5.000,00								
	1.500.001,00			1.377.736,50		480,15	480,15					
	1.500.001,00			1.377.736,50		480,15	480,15					

Assinado por: **DOMINGUEZ**

APARECIDA DE OLIVEIRA D AVILA, JOAO CARLOS MUNIZ, CLAUDIO CARCELO D GO





**MUNICÍPIO DE PINDAMONHANGABA**  
Balancete Analítico

Período: Agosto - 01/08/2022 a 31/08/2022 Entidades: Todas

Exercício de 2022  
SESC e ISAEI

**DESPESAS ORÇAMENTÁRIAS**

FUNÇÃO	DESCRIÇÃO	FIXAÇÃO		PRE-EMPENHADO	EMPENHADO		LIQUIDADO		PAGO		A PAGAR	
		INICIAL	ALTERAÇÕES		PERÍODO	ACUMULADO	PERÍODO	ACUMULADO	PERÍODO	ACUMULADO	LIQUIDADO	NÃO LIQUID.
964	3.3.90.30.00 - Material de Consumo		300,001,00		294,451,00							
1083	3.3.90.39.00 - Outros Serviços de Terceiros Pessoa Jurídica		1.200,000,00		1.093,285,50							
	<b>26.782.0016.2106 - Focalização no Trânsito</b>		<b>2.778.189,14</b>		<b>6.305,35</b>							
	03 - Recursos Próprios de Fundos Especiais e Despesas - Vinculados		1.100,000,00		1.093,285,50							
	450.0000 - Trânsito - Focalização		1.100,000,00		1.093,285,50							
202	3.3.90.30.00 - Material de Consumo		1.000,000,00		1.000,000,00							
203	3.3.90.39.00 - Outros Serviços de Terceiros Pessoa Jurídica		1.000,000,00		1.000,000,00							
	93 - Recursos Próprios de Fundos Especiais e Despesas - Vinculados - Exercícios Anteriores		1.000,000,00		1.000,000,00							
	450.0000 - Trânsito - Focalização		1.000,000,00		1.000,000,00							
926	3.3.90.39.00 - Outros Serviços de Terceiros Pessoa Jurídica		2.000,000,00		2.000,000,00							
	<b>26.782.0016.2108 - Engenharia de Campo</b>		<b>2.778.189,14</b>		<b>6.305,35</b>							
	03 - Recursos Próprios de Fundos Especiais e Despesas - Vinculados		2.000,000,00		2.000,000,00							
	430.0000 - Trânsito - Engenharia de Campo		2.000,000,00		2.000,000,00							
204	3.3.90.30.00 - Material de Consumo		10.000,00		10.000,00							
205	3.3.90.39.00 - Outros Serviços de Terceiros Pessoa Jurídica		10.000,00		10.000,00							
	<b>01.05.10 - GABINETE DO SECRETÁRIO</b>		<b>7.469.482,48</b>		<b>15.159,66</b>							
	<b>04.122.0004.1003 - Manutenção da Folha de Pagamento</b>		<b>1.009.136,00</b>		<b>15.159,66</b>							
	01 - Tesouro		775.000,00		775.000,00							
	110.0000 - Geral		775.000,00		775.000,00							
206	3.1.90.11.00 - Vencimentos e Vantagens Fixas Pessoal Civil		612.000,00		612.000,00							
207	3.1.90.13.00 - Obrigações Patronais		162.000,00		162.000,00							
208	3.1.90.16.00 - Outras Despesas Variáveis Pessoal Civil		1.000,00		1.000,00							
	<b>04.122.0004.1003 - Equipamentos em Geral</b>		<b>793.136,00</b>		<b>15.159,66</b>							
	01 - Tesouro		60.000,00		60.270,00							
	110.0000 - Geral		60.000,00		60.270,00							
209	4.4.90.52.00 - Equipamentos e Material Permanente		60.000,00		60.000,00							
	120.0000 - Alvenário de Bens		60.000,00		60.000,00							
937	4.4.90.52.00 - Equipamentos e Material Permanente		60.000,00		60.000,00							
	08 - Emendas Parlamentares Individuais		45.271,00		45.271,00							
	110.0000 - Geral		19.136,00		19.136,00							
210	4.4.90.52.00 - Equipamentos e Material Permanente		19.136,00		19.136,00							
	<b>04.122.0004.2007 - Manutenção das Atividades Administrativas</b>		<b>155.000,00</b>		<b>15.159,66</b>							
	01 - Tesouro		155.000,00		155.000,00							
	110.0000 - Geral		155.000,00		155.000,00							
211	3.3.90.14.00 - Diárias - Pessoal Civil		1.000,00		1.000,00							
212	3.3.90.30.00 - Material de Consumo		2.000,00		2.000,00							
213	3.3.90.33.00 - Passagens e Despesas com Locomoção		1.000,00		1.000,00							
214	3.3.90.32.00 - Despesas de Exercícios Anteriores		1.000,00		1.000,00							
215	3.3.90.33.00 - Passagens e Despesas com Locomoção		1.000,00		1.000,00							
	<b>04.122.0003.2006 - Manutenção de Folha de Pagamento</b>		<b>11.800.000,00</b>		<b>1.533.664,45</b>							
	01 - Tesouro		11.800.000,00		11.800.000,00							
	110.0000 - Geral		11.800.000,00		11.800.000,00							
216	3.1.90.11.00 - Vencimentos e Vantagens Fixas Pessoal Civil		4.624.000,00		4.624.000,00							
217	3.1.90.13.00 - Obrigações Patronais		4.624.000,00		4.624.000,00							
218	3.1.90.16.00 - Outras Despesas Variáveis Pessoal Civil		1.088.000,00		1.088.000,00							
	<b>04.122.0003.2006 - Manutenção de Folha de Pagamento</b>		<b>2.698.332,62</b>		<b>1.533.664,45</b>							
	01 - Tesouro		2.698.332,62		2.698.332,62							
	110.0000 - Geral		2.698.332,62		2.698.332,62							



Assinado por 4 pessoas:  
DOMINGUES

Para verificar a validade das assinaturas, acesse <https://pindamonhangaba.1doc.com.br/verificacao/B1BB-3FBD-9254-AEB0> e informe o código B1BB-3FBD-9254-A



# MUNICÍPIO DE PINDAMONHANGABA

## Balancete Analítico

Período: Agosto - 01/08/2022 a 31/08/2022 Entidades: Todas

Exercício de 2022

### DESPESAS ORÇAMENTÁRIAS

FICHA	DESCRIÇÃO	FIXAÇÃO		PRÉ EMPENHADO	EMPENHADO		LIQUIDADO		PAGO		A PAGAR	
		INICIAL	ALTERAÇÕES		PERÍODO	ACUMULADO	PERÍODO	ACUMULADO	PERÍODO	ACUMULADO	LIQUIDADO	NÃO LIQUID.
219	04.122.0004.2007 - Manutenção das Atividades Administrativas	7.126.000,00	3.995.000,00	1.532.664,45	2.913.148,21	7.480.677,03	1.142.041,75	4.242.354,72	561.854,28	3.632.172,30	610.182,42	3.238.572,81
	01 - Tesouro	7.126.000,00	2.994.999,00	1.082.869,12	2.790.078,11	7.220.009,94	1.058.297,40	4.104.055,53	488.656,48	3.504.425,66	599.629,87	3.115.956,11
	110.0000 - Geral	1.000,00	2.994.999,00	1.082.869,12	2.790.078,11	950,00	1.058.297,40	4.104.055,53	488.656,48	3.504.425,66	599.629,87	3.115.956,11
220	3.3.90.14.00 - Diárias - Pessoal Civil	300.000,00	49.999,00	46.744,88	51.533,05	147.417,42	46.221,55	109.236,88	10.603,62	73.618,95	35.617,93	38.180,94
221	3.3.90.30.00 - Material de Consumo	2.000.000,00	2.000.000,00	45.000,00	2.587.286,40	4.925.471,40	852.649,40	2.849.507,60	341.326,80	2.338.185,00	511.322,60	2.075.962,80
222	3.3.90.32.00 - Material, Bem ou Serviço para Distribuição Gratuita	300.000,00	300.000,00	45.000,00	54.907,99	324.004,79	29.507,99	243.853,46	30.659,08	235.193,05	8.660,41	80.205,33
223	3.3.90.36.00 - Outros Serviços de Terceiros - Pessoa Física	2.000.000,00	1.900.000,00	1.036.123,24	96.350,67	1.822.116,33	129.918,46	900.507,59	106.066,98	856.478,66	44.028,93	921.602,74
224	3.3.90.46.00 - Auxílio Alimentação	1.575.000,00	-600.000,00	449.796,33	123.070,10	260.667,09	83.750,35	138.299,19	73.197,80	127.746,64	10.552,55	122.364,90
	01 - Tesouro	1.575.000,00	1.000.001,00	449.796,33	123.070,10	260.667,09	83.750,35	138.299,19	73.197,80	127.746,64	10.552,55	122.364,90
	110.0000 - Geral	1.000,00	1.000.001,00	449.796,33	123.070,10	260.667,09	83.750,35	138.299,19	73.197,80	127.746,64	10.552,55	122.364,90
914	01.05.30 - DEPARTAMENTO DE LICITAÇÕES E CONTRATOS	1.635.000,00	8.000,00	13.332,05	90.823,19	952.795,66	107.377,71	892.432,18	106.753,05	883.725,12	28.507,06	60.765,98
	04.122.0003.2006 - Manutenção da Folha de Pagamento	1.400.000,00	8.000,00	13.332,05	89.754,43	741.847,43	89.754,43	741.847,43	86.009,61	721.130,49	20.716,94	20.716,94
	01 - Tesouro	1.400.000,00	8.000,00	13.332,05	89.754,43	741.847,43	89.754,43	741.847,43	86.009,61	721.130,49	20.716,94	20.716,94
	110.0000 - Geral	1.000,00	8.000,00	13.332,05	2.290,95	8.051,40	2.290,95	17.062,12	17.062,12	139.474,20	8.051,40	20.716,94
225	3.1.90.11.00 - Vencimentos e Vantagens Fixas Pessoal Civil	1.400.000,00	316.000,00	8.000,00	20.716,94	160.191,14	20.716,94	160.191,14	17.062,12	139.474,20	8.051,40	20.716,94
226	3.1.90.13.00 - Obrigações Patronais	1.083.000,00	316.000,00	1.000,00	2.290,95	8.051,40	2.290,95	17.062,12	17.062,12	139.474,20	8.051,40	20.716,94
227	04.122.0004.2007 - Manutenção das Atividades Administrativas	235.000,00	235.000,00	13.332,05	1.168,76	210.949,23	17.623,28	150.184,75	20.653,44	142.594,63	7.590,12	60.764,48
	01 - Tesouro	235.000,00	235.000,00	13.332,05	1.168,76	210.949,23	17.623,28	150.184,75	20.653,44	142.594,63	7.590,12	60.764,48
	110.0000 - Geral	4.000,00	1.000,00	13.332,05	2.076,30	900,00	2.076,30	2.076,30	2.076,30	2.076,30	2.076,30	2.076,30
228	3.3.90.14.00 - Diárias - Pessoal Civil	10.000,00	1.168,76	1.168,76	8.420,57	1.168,76	1.168,76	8.420,57	1.168,76	8.420,57	1.168,76	8.420,57
229	3.3.90.30.00 - Material de Consumo	220.000,00	5.775.016,30	47.594,00	254.621,84	8.178.553,02	16.454,52	138.787,88	19.484,68	131.197,76	7.590,12	60.764,48
230	3.3.90.36.00 - Outros Serviços de Terceiros - Pessoa Física	1.585.000,00	5.520.016,30	125.006,84	125.006,84	6.580.849,02	125.006,84	6.588.853,91	125.270,94	6.538.904,05	29.949,86	11.991,11
231	01.05.40 - DEPARTAMENTO DE RECURSOS HUMANOS	1.585.000,00	5.520.016,30	125.006,84	125.006,84	6.580.849,02	125.006,84	6.588.853,91	125.270,94	6.538.904,05	29.949,86	11.991,11
	01 - Tesouro	1.585.000,00	5.520.016,30	125.006,84	125.006,84	6.580.849,02	125.006,84	6.588.853,91	125.270,94	6.538.904,05	29.949,86	11.991,11
	110.0000 - Geral	1.211.000,00	-25.000,00	125.006,84	95.041,46	777.152,32	777.152,32	95.041,46	30.213,96	219.628,58	29.949,86	11.991,11
232	3.1.90.11.00 - Vencimentos e Vantagens Fixas Pessoal Civil	343.000,00	5.545.016,30	47.594,00	129.615,00	1.597.704,00	149.498,11	1.120.830,60	190.379,99	1.034.982,38	85.848,22	476.672,00
233	3.1.90.13.00 - Obrigações Patronais	1.000,00	255.000,00	47.594,00	129.615,00	1.597.704,00	149.498,11	1.120.830,60	190.379,99	1.034.982,38	85.848,22	476.672,00
234	3.1.90.16.00 - Outras Despesas Variáveis Pessoal Civil	10.000,00	5.545.016,30	47.594,00	129.615,00	1.597.704,00	149.498,11	1.120.830,60	190.379,99	1.034.982,38	85.848,22	476.672,00
235	04.128.0004.2007 - Manutenção das Atividades Administrativas	1.698.000,00	255.000,00	47.594,00	129.615,00	1.597.704,00	149.498,11	1.120.830,60	190.379,99	1.034.982,38	85.848,22	476.672,00
	01 - Tesouro	1.698.000,00	255.000,00	47.594,00	129.615,00	1.597.704,00	149.498,11	1.120.830,60	190.379,99	1.034.982,38	85.848,22	476.672,00
	110.0000 - Geral	1.000,00	255.000,00	47.594,00	129.615,00	1.597.704,00	149.498,11	1.120.830,60	190.379,99	1.034.982,38	85.848,22	476.672,00
236	3.3.90.14.00 - Diárias - Pessoal Civil	7.000,00	6.000,00	47.594,00	5.241,70	12.035,10	130,76	5.549,64	40,44	5.659,32	90,32	6.559,66
237	3.3.90.30.00 - Material de Consumo	40.000,00	5.000,00	47.594,00	2.945,16	44.064,78	2.945,16	44.064,78	2.945,16	44.064,78	85.757,90	470.312,94
238	3.3.90.36.00 - Outros Serviços de Terceiros - Pessoa Física	1.650.000,00	244.000,00	47.594,00	121.428,14	1.541.534,12	146.422,19	1.071.216,18	187.394,39	985.458,28	335.061,77	335.061,77
239	3.3.90.39.00 - Outros Serviços de Terceiros Pessoa Jurídica	594.000,00	-258.938,23	1,00	6.941.231,96	524.210,74	4.233.704,07	335.061,77	3.893.635,34	335.061,77	330.068,73	2.737.527,00
	04.122.0003.2006 - Manutenção da Folha de Pagamento	594.000,00	-258.938,23	1,00	6.941.231,96	524.210,74	4.233.704,07	335.061,77	3.893.635,34	335.061,77	330.068,73	2.737.527,00
	01 - Tesouro	594.000,00	-258.938,23	1,00	6.941.231,96	524.210,74	4.233.704,07	335.061,77	3.893.635,34	335.061,77	330.068,73	2.737.527,00
	110.0000 - Geral	454.000,00	-195.785,86	1,00	258.214,14	70.732,70	258.214,14	258.214,14	258.214,14	258.214,14	258.214,14	258.214,14
240	3.1.90.11.00 - Vencimentos e Vantagens Fixas Pessoal Civil	138.000,00	-67.267,30	70.732,70	70.732,70	70.732,70	70.732,70	70.732,70	70.732,70	70.732,70	70.732,70	70.732,70
241	3.1.90.13.00 - Obrigações Patronais	138.000,00	-67.267,30	70.732,70	70.732,70	70.732,70	70.732,70	70.732,70	70.732,70	70.732,70	70.732,70	70.732,70

Assinado por: **DOMINGUES**

Assinado por: **DIRA D AVILA DO CARLOS MENEZES DA SILVA**

Assinado por: **SELO**

Assinado por: **ISEAL**







**MUNICÍPIO DE PINDAMONHANGABA**  
Balancete Analítico

Período: Agosto - 01/08/2022 a 31/08/2022 Entidades: Todas

Exercício de 2022

SECRETARIA DE FINANÇAS E ISAE

**DESPESAS ORÇAMENTÁRIAS**

FICHA	DESCRIÇÃO	FIXAÇÃO		PRÉ EMPENHADO	EMPENHADO		LÍQUIDO		PAGO		A PAGAR	
		INICIAL	ALTERAÇÕES		PERÍODO	ACUMULADO	PERÍODO	ACUMULADO	PERÍODO	ACUMULADO	LÍQUIDO	NAO LIQUID.
259	3.3.90.14.00 - Diárias - Pessoal Civil	1.000,00										
260	3.3.90.30.00 - Material de Consumo	5.000,00	-3.000,00		100,00	650,00	100,00	650,00	100,00	650,00	158,00	788,00
261	3.3.90.33.00 - Passagens e Despesas com Locomoção	1.000,00			764,00	931,84		158,00				
262	3.3.90.36.00 - Outros Serviços de Terceiros Pessoa Jurídica	120.000,00		1.771,98	1.384,23	113.484,47	8.291,74	74.383,02	13.932,77	67.993,57	10.88	6.389,45
263	3.3.90.92.00 - Despesas de Exercícios Anteriores	1.800,00	-1,00									
264	3.3.90.93.00 - Indenizações e Restituições	1.000,00										
	91 - Tesouro - Exercícios Anteriores		1.704.556,43	1,00		10,88		10,88		10,88		
	110.0000 - Geral		1.704.556,43	1,00		1.704.556,43		1.704.556,43		1.704.556,43		
974	3.3.90.92.00 - Despesas de Exercícios Anteriores	13.162.436,00		1,00		1.704.556,43		1.704.556,43		1.704.556,43		
	01.06.20 - DEPARTAMENTO DE FINANÇAS E CONTÁBIL	172.000,00	197.500,00									
	04.122.0003.2006 - Manutenção da Folha de Pagamento	775.000,00										
	01 - Tesouro	775.000,00	172.000,00									
	110.0000 - Geral	775.000,00	172.000,00									
265	3.1.90.11.00 - Vencimentos e Vantagens Fixas Pessoal Civil	601.000,00										
266	3.1.90.13.00 - Obrigações Patronais	173.000,00										
267	3.1.90.16.00 - Outras Despesas Variáveis Pessoal Civil	1.000,00	172.000,00									
	04.123.0004.2007 - Manutenção das Atividades Administrativas	198.000,00										
	01 - Tesouro	198.000,00										
	110.0000 - Geral	198.000,00										
268	3.3.90.14.00 - Diárias - Pessoal Civil	1.000,00										
269	3.3.90.30.00 - Material de Consumo	25.000,00										
270	3.3.90.36.00 - Outros Serviços de Terceiros - Pessoa Física	12.000,00										
	04.123.0004.2014 - Contribuição PASEP	7.000.000,00										
	01 - Tesouro	7.000.000,00										
	110.0000 - Geral	7.000.000,00										
272	3.3.90.47.00 - Obrigações Tributárias e Contribuições	2.120.000,00										
	28.843.0022.1001 - Amortização da Dívida Contratada	2.120.000,00										
	01 - Tesouro	2.120.000,00										
	110.0000 - Geral	2.120.000,00										
273	4.6.90.71.00 - Principal da Dívida Contratual Resgatada	1.420.000,00	514.000,00									
	28.843.0022.2011 - Juros da dívida contratada	1.420.000,00	514.000,00									
	01 - Tesouro	1.420.000,00	514.000,00									
	110.0000 - Geral	1.420.000,00	514.000,00									
274	3.2.90.21.00 - Juros sobre a Dívida por Contrato	1.420.000,00	514.000,00									
	99.999.0023.9001 - Reserva de Contingência	1.649.436,00	-488.500,00									
	01 - Tesouro	1.649.436,00	-488.500,00									
	110.0000 - Geral	1.649.436,00	-488.500,00									
275	9.9.99.99.00 - Reserva de Contingência	1.649.436,00	-488.500,00									
	01.06.30 - DEPARTAMENTO DE PLANEJAMENTO ORÇAMENTÁRIO	628.000,00										
	04.122.0003.2006 - Manutenção da Folha de Pagamento	596.000,00										
	01 - Tesouro	596.000,00										
	110.0000 - Geral	596.000,00										
276	3.1.90.11.00 - Vencimentos e Vantagens Fixas Pessoal Civil	461.000,00										
277	3.1.90.13.00 - Obrigações Patronais	134.000,00										
278	3.1.90.16.00 - Outras Despesas Variáveis Pessoal Civil	1.000,00										
	04.124.0004.2007 - Manutenção das Atividades Administrativas	32.000,00										
	01 - Tesouro	32.000,00										
	110.0000 - Geral	32.000,00										
	1.009,87	5.033,00										
	36.871,08	310.891,26	36.871,08	310.891,26	36.871,08	310.891,26	36.871,08	310.891,26	36.958,66	302.742,55	8.148,33	
	36.871,08	305.858,26	36.871,08	305.858,26	36.871,08	305.858,26	36.871,08	305.858,26	36.958,66	297.709,93	8.148,33	
	36.871,08	305.858,26	36.871,08	305.858,26	36.871,08	305.858,26	36.871,08	305.858,26	36.958,66	297.709,93	8.148,33	
	28.722,75	239.512,21	28.722,75	239.512,21	28.722,75	239.512,21	28.722,75	239.512,21	28.722,75	239.512,21	8.148,33	
	8.148,33	66.346,05	8.148,33	66.346,05	8.148,33	66.346,05	8.148,33	66.346,05	8.235,91	58.197,72	8.148,33	
	1.009,87	5.033,00										
	5.033,00											

Assinado por 4 pessoas: TÂNIA DA SILVA, JOÃO CARLOS MUNIZ, CLAUDIO MARCELO D GONDIM e ISAE

DOMINGUES

Para verificar a validade das assinaturas, acesse <https://pindamonhangaba.1doc.com.br/verificacao/B1BB-3FBD-9254-AEB0> e informe o código B1BB-3FBD-9254-A







**MUNICÍPIO DE PINDAMONHANGABA**  
Balancete Analítico

Exercício de 2022

Período: Agosto - 01/08/2022 a 31/08/2022 Entidades: Todas

**DESPESAS ORÇAMENTÁRIAS**

FICHA DESCRICÃO	FIXAÇÃO		PRÉ EMPENHADO	EMPENHADO		LIQUIDADO		PAGO		A PAGAR	
	INICIAL	ALTERAÇÕES		PERÍODO	ACUMULADO	PERÍODO	ACUMULADO	PERÍODO	ACUMULADO	LIQUIDADO	NÃO LIQUID.
279 01 - Tesouro	32.000,00		1.008,87								
110.0000 - Geral	32.000,00		1.008,87								
3.3.90.14.00 - Diárias - Pessoa Civil	1.000,00										
3.3.90.30.00 - Material de Consumo	5.000,00										
3.3.90.36.00 - Outros Serviços de Terceiros - Pessoa Física	6.000,00										
281 01.06.40 - DEPARTAMENTO DE RECEITAS E FISCALIZAÇÃO	20.000,00		1.008,87								
04.122.0003.2006 - Manutenção da Folha de Pagamento	6.959.000,00		75.625,85	155.395,70	4.533,00	689.853,94	2.206.912,40	4.533,00	33.342,24	2.576.775,33	
01 - Tesouro	1.969.000,00			151.529,09	1.192.074,97	151.529,09	1.192.074,97	151.893,47	1.160.733,93	31.341,04	
110.0000 - Geral	1.969.000,00			151.529,09	1.192.074,97	151.529,09	1.192.074,97	151.893,47	1.160.733,93	31.341,04	
3.1.90.11.00 - Vencimentos e Vantagens Fixas Pessoal Civil	1.493.000,00			118.240,70	924.503,39	118.240,70	924.503,39	118.240,70	924.503,39		
3.1.90.13.00 - Obrigações Patronais	450.000,00			31.341,04	248.070,79	31.341,04	248.070,79	31.705,42	216.729,75	31.341,04	
283 01 - Tesouro	26.000,00		75.625,85								
04.129.0004.2007 - Manutenção das Atividades Administrativas	4.626.000,00		75.625,85	3.866,61	3.574.755,90	511.136,67	1.047.279,67	517.960,47	1.046.178,47	1.801,20	2.528.776,53
01 - Tesouro	3.696.000,00			3.866,61	2.024.411,26	67.066,67	603.909,67	73.890,47	602.108,47	1.801,20	1.420.509,69
110.0000 - Geral	1.000,00			300,00	450,00	300,00	450,00	300,00	450,00		
3.3.90.14.00 - Diárias - Pessoal Civil	17.000,00		3.000,00		16.801,20	1.801,20	1.801,20	3.566,61	25.589,04	1.801,20	15.000,00
3.3.90.30.00 - Material de Consumo	48.000,00				25.589,04	3.566,61	25.589,04	70.023,86	576.069,43		1.405.509,99
286 01 - Tesouro	930.000,00		75.625,85								
05 - Transferência e Convênios Federais - Vinculados	1.000,00										
100.0009 - Lei Compl. Federal 176/2020	930.000,00										
3.3.90.39.00 - Outros Serviços de Terceiros Pessoa Jurídica	930.000,00										
95 - Transferência e Convênios Federais - Vinculados - Exercícios Anteriores	930.000,00										
287 01 - Tesouro	1.000,00										
100.0009 - Lei Compl. Federal 176/2020	1.000,00										
3.3.90.39.00 - Outros Serviços de Terceiros Pessoa Jurídica	620.345,64		1,00								
973 01.07 - SECRETARIA MUNICIPAL DE PRESERVOLVIMENTO ECONOMICO	3.390.000,00		1,00	247.809,48	1.932.715,44	248.686,19	1.891.280,73	248.686,19	1.841.599,47	49.751,46	41.658,33
01.07.10 - GABINETE DO SECRETÁRIO	750.000,00		2.045,99	46.412,43	498.398,55	49.658,73	43.758,15	427.120,26	383.004,87	10.021,19	1.250,00
04.122.0003.2006 - Manutenção de Folha de Pagamento	654.000,00			44.365,73	392.847,86	44.365,73	392.847,86	42.648,36	383.004,87	9.842,99	
01 - Tesouro	654.000,00			44.365,73	392.847,86	44.365,73	392.847,86	42.648,36	383.004,87	9.842,99	
110.0000 - Geral	654.000,00			44.365,73	392.847,86	44.365,73	392.847,86	42.648,36	383.004,87	9.842,99	
3.1.90.11.00 - Vencimentos e Vantagens Fixas Pessoal Civil	526.000,00			33.994,54	33.994,54	33.994,54	317.003,22	33.994,54	317.003,22		
3.1.90.13.00 - Obrigações Patronais	122.000,00			9.842,99	69.458,11	9.842,99	69.458,11	8.125,62	59.615,12	9.842,99	
292 01 - Tesouro	6.000,00		1.000,00								
04.122.0007.1003 - Equipamentos em Geral	50.000,00			528,20	17.200,00	17.200,00	17.200,00	528,20	6.386,53		
01 - Tesouro	50.000,00										
110.0000 - Geral	50.000,00										
4.4.90.52.00 - Equipamentos e Material Permanente	50.000,00										
295 04.122.0007.2007 - Manutenção das Atividades Administrativas	46.000,00		2.045,99	2.047,10	28.347,69	1.288,00	27.093,59	1.109,80	26.913,39	178,20	1.250,00
01 - Tesouro	46.000,00			2.047,10	27.913,00	1.288,00	26.658,90	1.109,80	26.480,70	178,20	1.250,00
110.0000 - Geral	46.000,00			2.047,10	27.913,00	1.288,00	26.658,90	1.109,80	26.480,70	178,20	1.250,00
3.3.90.14.00 - Diárias - Pessoal Civil	2.000,00				700,00		700,00		700,00		
3.3.90.30.00 - Material de Consumo	4.000,00				2.340,90	255,60	1.086,80	77,40	908,60	178,20	1.250,00
296 01 - Tesouro	1.000,00		1.225,00								
3.3.90.33.00 - Passagens e Despesas com Locomoção	15.000,00										
298 01 - Tesouro	15.000,00										
3.3.90.36.00 - Outros Serviços de Terceiros - Pessoa Física	15.000,00										
299 01 - Tesouro	22.000,00		813,99								
3.3.90.39.00 - Outros Serviços de Terceiros Pessoa Jurídica	22.000,00										
300 01 - Tesouro	22.000,00										
16.568,41											



Assinado por: TÂNIA APARECIDA DE OLIVEIRA, CLAUDIO MARCELO DE GOSSAL, DAOCAR JUNIZ, CLAUDIO MARCELO DE GOSSAL e ISABEL DOMINGUES

Para verificar a validade das assinaturas, acesse <https://pindamonhangaba.1doc.com.br/verificacao/B1BB-3FBD-9254-AEB0> e informe o código B1BB-3FBD-9254-A



**MUNICÍPIO DE PINDAMONHANGABA**  
Balancete Analítico

Exercício de 2022  
NSEC e ISAEI

Período: Agosto - 01/08/2022 a 31/08/2022 Entidades: Todas

**DESPESAS ORÇAMENTÁRIAS**

FICHA	DESCRIÇÃO	FIXAÇÃO		PRÉ EMPENHADO	EMPENHADO		LÍQUIDADO		PAGO		A PAGAR	
		INICIAL	ALTERAÇÕES		PERÍODO	ACUMULADO	PERÍODO	ACUMULADO	PERÍODO	ACUMULADO	LÍQUIDADO	NÃO LIQUID.
301	3.3.90.92.00 - Despesas de Exercícios Anteriores	1.000,00										
302	3.3.90.93.00 - Indenizações e Restituições											
	92 - Transferência e Convênios Estaduais - Vinculados - Exercícios Anteriores			1,00	434,69		434,69					
	110.0000 - Geral			1,00	434,69		434,69					
303	3.3.90.93.00 - Indenizações e Restituições	2951.000,00										
	01.07.20 - DEPARTAMENTO DE INDÚSTRIA, COMÉRCIO E SERVIÇOS	268.000,00	1.000,00									
	04.122.0003.2006 - Manutenção da Folha de Pagamento	266.000,00	1.000,00									
	01 - Tesouro	266.000,00	1.000,00									
	110.0000 - Geral	266.000,00	1.000,00									
304	3.1.90.11.00 - Vencimentos e Vantagens Fixas Pessoal Civil	284.000,00										
305	3.1.90.13.00 - Obrigações Patronais	60.000,00										
306	3.1.90.16.00 - Outras Despesas Variáveis Pessoal Civil	2.000,00	1.000,00									
	02 - Transferência e Convênios Estaduais - Vinculados	2.000,00										
	110.0000 - Geral	2.000,00										
	01 - Tesouro	2.000,00										
	22.661.0007.2021 - Gestão e Empreendedorismo	27.000,00										
	110.0000 - Geral	27.000,00										
307	3.3.90.14.00 - Diárias - Pessoal Civil	5.000,00										
308	3.3.90.30.00 - Material de Consumo	5.000,00										
309	3.3.90.39.00 - Outros Serviços de Terceiros Pessoa Física	15.000,00										
310	01.07.30 - DEPARTAMENTO DE AGRICULTURA	1.991.000,00	3.000,00									
	04.122.0003.2006 - Manutenção de Folha de Pagamento	1.214.000,00	3.000,00									
	01 - Tesouro	1.214.000,00	3.000,00									
	110.0000 - Geral	932.000,00										
311	3.1.90.11.00 - Vencimentos e Vantagens Fixas Pessoal Civil	932.000,00										
312	3.1.90.13.00 - Obrigações Patronais	277.000,00										
313	3.1.90.16.00 - Outras Despesas Variáveis Pessoal Civil	5.000,00	3.000,00									
	20.606.0007.1003 - Equipamentos em Geral	24.000,00										
	01 - Tesouro	24.000,00										
	110.0000 - Geral	24.000,00										
314	4.4.90.52.00 - Equipamentos e Material Permanente	21.000,00										
	02 - Transferência e Convênios Estaduais - Vinculados	21.000,00										
	110.0000 - Geral	21.000,00										
315	4.4.90.52.00 - Equipamentos e Material Permanente	77.000,00										
	20.606.0007.2022 - Apoio e Inovação ao Produtor Rural	77.000,00										
	01 - Tesouro	77.000,00										
	110.0000 - Geral	77.000,00										
316	3.3.90.14.00 - Diárias - Pessoal Civil	2.000,00										
317	3.3.90.30.00 - Material de Consumo	15.000,00										
318	3.3.90.36.00 - Outros Serviços de Terceiros - Pessoa Física	10.000,00										
319	3.3.90.39.00 - Outros Serviços de Terceiros Pessoa Jurídica	50.000,00										
	20.606.0007.2023 - Patrulha Agrícola Mecanizada	35.000,00										
	01 - Tesouro	35.000,00										
	110.0000 - Geral	35.000,00										
320	3.3.90.30.00 - Material de Consumo	15.000,00										



Assinado por: ANIA APARECIDA DE OLIVEIRA DAVILA, JOAO CARLOS MUNIZ, CLAUDIO MARCELO DE GO...

Para verificar a validade das assinaturas, acesse <https://pindamonhangaba.1doc.com.br/verificacao/B1BB-3FBD-9254-AEB0> e informe o código B1BB-3FBD-9254-A



# MUNICÍPIO DE PINDAMONHANGABA

## Balancete Analítico

Exercício de 2022

Período: Agosto - 01/08/2022 a 31/08/2022 Entidades: Todas

### DESPESAS ORÇAMENTÁRIAS


FICHA	DESCRIÇÃO	FIXAÇÃO		PRÉ EMPENHADO	EMPENHADO		LÍQUIDO		PAGO		A PAGAR	
		INICIAL	ALTERAÇÕES		PERÍODO	ACUMULADO	PERÍODO	ACUMULADO	PERÍODO	ACUMULADO	LÍQUIDO	NÃO LÍQUIDO
321	3.3.90.39.00 - Outros Serviços de Terceiros Pessoa Jurídica	20.000,00										
	<b>20.606.0007.2024 - Manutenção do Convênio do Leite</b>	220.000,00										
	02 - Transferência e Convênios Estaduais - Vinculados	220.000,00										
	110.0000 - Geral	220.000,00										
	3.3.90.30.00 - Material de Consumo	20.000,00										
322	3.3.90.30.00 - Material de Consumo	20.000,00										
323	3.3.90.39.00 - Outros Serviços de Terceiros Pessoa Jurídica	616.000,00										
	<b>01.07.40 - DEPARTAMENTO DE EMPREGO E RENDA</b>	567.000,00										
	<b>04.122.0003.2006 - Manutenção da Folha de Pagamento</b>	567.000,00										
	01 - Tesouro	567.000,00										
	110.0000 - Geral	567.000,00										
	3.1.90.11.00 - Vencimentos e Vantagens Fixas Pessoal Civil	567.000,00										
324	3.1.90.11.00 - Vencimentos e Vantagens Fixas Pessoal Civil	498.000,00										
325	3.1.90.13.00 - Obrigações Patronais	128.000,00										
326	3.1.90.16.00 - Outras Despesas Variáveis Pessoal Civil	1.000,00										
	<b>04.122.0007.2007 - Manutenção das Atividades Administrativas</b>	49.000,00										
	01 - Tesouro	49.000,00										
	110.0000 - Geral	49.000,00										
	3.3.90.14.00 - Diárias - Pessoal Civil	2.000,00										
327	3.3.90.14.00 - Diárias - Pessoal Civil	5.000,00										
328	3.3.90.30.00 - Material de Consumo	49.000,00										
329	3.3.90.36.00 - Outros Serviços de Terceiros Pessoa Física	12.000,00										
330	3.3.90.39.00 - Outros Serviços de Terceiros Pessoa Jurídica	30.000,00										
	<b>01.07.41 - FUNDO MUNICIPAL DO TRABALHO, EMPREGO E RENDA</b>	48.000,00										
	<b>11.334.0007.1003 - Equipamentos em Geral</b>	48.000,00										
	03 - Recursos Próprios de Fundos Especiais e Despesas - Vinculados	48.000,00										
	110.0000 - Geral	48.000,00										
	3.3.90.14.00 - Diárias - Pessoal Civil	5.000,00										
331	3.3.90.14.00 - Diárias - Pessoal Civil	5.000,00										
332	3.3.90.30.00 - Material de Consumo	2.000,00										
333	3.3.90.33.00 - Passagens e Despesas com Locomoção	10.000,00										
334	3.3.90.36.00 - Outros Serviços de Terceiros - Pessoa Física	6.000,00										
335	3.3.90.39.00 - Outros Serviços de Terceiros Pessoa Jurídica	15.000,00										
336	4.4.90.52.00 - Equipamentos e Material Permanente	10.000,00										
	<b>01.06 - SECRETARIA MUNICIPAL DE MEIO AMBIENTE</b>	8.733.000,00										
	<b>01.06.10 - GABINETE DO SECRETÁRIO</b>	1.068.000,00										
	<b>04.122.0003.2006 - Manutenção da Folha de Pagamento</b>	880.000,00										
	01 - Tesouro	880.000,00										
	110.0000 - Geral	880.000,00										
	3.1.90.11.00 - Vencimentos e Vantagens Fixas Pessoal Civil	707.000,00										
337	3.1.90.11.00 - Vencimentos e Vantagens Fixas Pessoal Civil	172.000,00										
338	3.1.90.13.00 - Obrigações Patronais	1.000,00										
339	3.1.90.16.00 - Outras Despesas Variáveis Pessoal Civil	100.000,00										
	<b>04.122.0005.1003 - Equipamentos em Geral</b>	455.199,96										
	01 - Tesouro	455.199,96										
	110.0000 - Geral	40.000,00										
	4.4.90.52.00 - Equipamentos e Material Permanente	40.000,00										
340	4.4.90.52.00 - Equipamentos e Material Permanente	60.000,00										
	110.0000 - Geral	60.000,00										
	4.4.90.52.00 - Equipamentos e Material Permanente	337.200,96										
341	4.4.90.52.00 - Equipamentos e Material Permanente	337.200,96										
	110.0000 - Geral	337.200,96										
	110.0000 - Geral	337.200,96										

GeosIAP - PMP/INDA - Personalizado - TAO/OLIVEIRA



TÂNIA APARECIDA DE OLIVEIRA D AVILA, DAIANE COELHO JUNIZ, CLAUDIO MARQUES COELHO, NANCY DE SOUZA NUNES e ISABEL

Para verificar a validade das assinaturas, acesse <https://pindamonhangaba.1doc.com.br/verificacao/B1BB-3FBD-9254-AEB0> e informe o código B1BB-3FBD-9254-A



**MUNICÍPIO DE PINDAMONHANGABA**  
Balancete Analítico

Exercício de 2022  
SECRETARIA DE PLANEJAMENTO E ORÇAMENTO  
SECRETARIA DE ADMINISTRAÇÃO E FINANÇAS


Período: Agosto - 01/08/2022 a 31/08/2022 Entidades: Todas

**DESPESAS ORÇAMENTÁRIAS**

FICHA	DESCRIÇÃO	FIXAÇÃO		PRÉ EMPENHADO	EMPENHADO		LÍQUIDO		PAGO		A PAGAR	
		INICIAL	ALTERAÇÕES		PERÍODO	ACUMULADO	PERÍODO	ACUMULADO	PERÍODO	ACUMULADO	LÍQUIDO	NÃO LÍQUIDO
898	4.4.90.52.00 - Equipamentos e Material Permanente			337.200,96	98.973,73	238.227,23	300,00	13.179,20	600,00	13.179,20	300,00	238.227,23
	<b>04.122.0005.2007 - Manutenção das Atividades Administrativas</b>	<b>88.000,00</b>		<b>600,00</b>	<b>300,00</b>	<b>13.479,20</b>	<b>300,00</b>	<b>13.179,20</b>	<b>600,00</b>	<b>13.179,20</b>	<b>300,00</b>	<b>300,00</b>
	01 - Tesouro	88.000,00		600,00	300,00	13.479,20	300,00	13.179,20	600,00	13.179,20	300,00	300,00
	110.0000 - Geral	88.000,00		600,00	300,00	13.479,20	300,00	13.179,20	600,00	13.179,20	300,00	300,00
342	3.3.90.14.00 - Diárias - Pessoal Civil			5.500,00		300,00	300,00	2.850,00	600,00	2.850,00	10.329,20	
	<b>3.3.90.30.00 - Material de Consumo</b>	<b>11.000,00</b>		<b>600,00</b>	<b>10.329,20</b>	<b>10.329,20</b>	<b>10.329,20</b>	<b>10.329,20</b>	<b>600,00</b>	<b>10.329,20</b>	<b>10.329,20</b>	<b>10.329,20</b>
344	3.3.90.33.00 - Passagens e Despesas com Locomoção			-5.500,00								
345	3.3.90.36.00 - Outros Serviços de Terceiros - Pessoa Física											
346	3.3.90.39.00 - Outros Serviços de Terceiros Pessoa Jurídica											
347	3.3.90.92.00 - Despesas de Exercícios Anteriores			1.000,00								
	<b>3.3.90.93.00 - Indenizações e Restituições</b>	<b>1.000,00</b>		<b>1.000,00</b>	<b>1.000,00</b>	<b>1.000,00</b>	<b>1.000,00</b>	<b>1.000,00</b>	<b>1.000,00</b>	<b>1.000,00</b>	<b>1.000,00</b>	<b>1.000,00</b>
348	01.08.20 - DEPARTAMENTO DE MEIO AMBIENTE	<b>6.453.000,00</b>		<b>879.985,79</b>	<b>726.739,06</b>	<b>230.544,61</b>	<b>3.426.627,05</b>	<b>439.584,32</b>	<b>2.281.333,37</b>	<b>479.643,98</b>	<b>2.135.890,50</b>	<b>85.442,87</b>
	<b>04.122.0003.2006 - Manutenção da Folha de Pagamento</b>	<b>1.323.000,00</b>		<b>-44.748,51</b>	<b>171.624,63</b>	<b>1.213.664,72</b>	<b>171.624,63</b>	<b>1.213.664,72</b>	<b>173.204,03</b>	<b>1.177.291,98</b>	<b>36.372,74</b>	<b>1.148.293,48</b>
	01 - Tesouro	1.323.000,00		-44.748,51	171.624,63	1.213.664,72	171.624,63	1.213.664,72	173.204,03	1.177.291,98	36.372,74	1.148.293,48
	110.0000 - Geral	1.323.000,00		-44.748,51	171.624,63	1.213.664,72	171.624,63	1.213.664,72	173.204,03	1.177.291,98	36.372,74	1.148.293,48
349	3.1.90.11.00 - Vencimentos e Vantagens Fixas Pessoal Civil			985.000,00		128.196,27	245.817,82	245.817,82	37.952,14	208.445,08	36.372,74	
	<b>3.1.90.13.00 - Obrigações Patronais</b>	<b>307.000,00</b>		<b>-69.748,51</b>	<b>36.372,74</b>	<b>7.055,62</b>	<b>54.203,05</b>	<b>54.203,05</b>	<b>54.203,05</b>	<b>54.203,05</b>	<b>54.203,05</b>	<b>54.203,05</b>
351	18.541.0005.1017 - Implantação e Construção de Parques e Unidades de	<b>480.000,00</b>		<b>25.000,00</b>	<b>134.518,30</b>	<b>134.518,30</b>	<b>134.518,30</b>	<b>134.518,30</b>	<b>134.518,30</b>	<b>134.518,30</b>	<b>134.518,30</b>	<b>134.518,30</b>
	01 - Tesouro	480.000,00		25.000,00	134.518,30	134.518,30	134.518,30	134.518,30	134.518,30	134.518,30	134.518,30	134.518,30
	110.0000 - Geral	480.000,00		25.000,00	134.518,30	134.518,30	134.518,30	134.518,30	134.518,30	134.518,30	134.518,30	134.518,30
352	4.4.90.51.00 - Obras e Instalações			480.000,00								
	<b>18.541.0005.1021 - Implantação de Pontos de Capacitação e Esportes</b>	<b>700.000,00</b>		<b>134.517,30</b>	<b>134.518,30</b>	<b>134.517,30</b>	<b>134.518,30</b>	<b>134.517,30</b>	<b>134.518,30</b>	<b>134.517,30</b>	<b>134.518,30</b>	<b>134.517,30</b>
	01 - Tesouro	700.000,00		-1,00	134.518,30	134.517,30	134.518,30	134.517,30	134.518,30	134.517,30	134.518,30	134.517,30
	110.0000 - Geral	700.000,00		-1,00	134.518,30	134.517,30	134.518,30	134.517,30	134.518,30	134.517,30	134.518,30	134.517,30
353	4.4.90.51.00 - Obras e Instalações			600.000,00								
	<b>08 - Emendas Parlamentares Individuais</b>	<b>600.000,00</b>		<b>-1,00</b>	<b>100.000,00</b>	<b>100.000,00</b>	<b>100.000,00</b>	<b>100.000,00</b>	<b>100.000,00</b>	<b>100.000,00</b>	<b>100.000,00</b>	<b>100.000,00</b>
	110.0000 - Geral	600.000,00		-1,00	100.000,00	100.000,00	100.000,00	100.000,00	100.000,00	100.000,00	100.000,00	100.000,00
354	4.4.90.51.00 - Obras e Instalações			100.000,00								
	<b>96 - Outras Fontes de Recursos - Exercícios Anteriores</b>	<b>100.000,00</b>		<b>134.518,30</b>	<b>134.518,30</b>	<b>134.518,30</b>	<b>134.518,30</b>	<b>134.518,30</b>	<b>134.518,30</b>	<b>134.518,30</b>	<b>134.518,30</b>	<b>134.518,30</b>
	110.0000 - Geral	100.000,00		134.518,30	134.518,30	134.518,30	134.518,30	134.518,30	134.518,30	134.518,30	134.518,30	134.518,30
838	4.4.90.51.00 - Obras e Instalações			390.000,00								
	<b>18.541.0005.2033 - Reforma e Requalificação de Parques, Unidades de Co</b>	<b>390.000,00</b>		<b>390.000,00</b>	<b>390.000,00</b>	<b>390.000,00</b>	<b>390.000,00</b>	<b>390.000,00</b>	<b>390.000,00</b>	<b>390.000,00</b>	<b>390.000,00</b>	<b>390.000,00</b>
	01 - Tesouro	390.000,00		390.000,00	390.000,00	390.000,00	390.000,00	390.000,00	390.000,00	390.000,00	390.000,00	390.000,00
	110.0000 - Geral	390.000,00		390.000,00	390.000,00	390.000,00	390.000,00	390.000,00	390.000,00	390.000,00	390.000,00	390.000,00
355	3.3.90.30.00 - Material de Consumo			80.000,00								
	<b>18.541.0005.2046 - Manutenção da Gestão Ambiental</b>	<b>2.910.000,00</b>		<b>920.200,00</b>	<b>592.219,76</b>	<b>46.254,48</b>	<b>2.105.174,05</b>	<b>246.574,69</b>	<b>994.926,67</b>	<b>271.559,19</b>	<b>946.971,54</b>	<b>47.955,13</b>
	01 - Tesouro	2.910.000,00		1.199,00	418.368,76	46.254,48	2.105.174,05	246.574,69	994.926,67	271.559,19	946.971,54	47.955,13
	110.0000 - Geral	2.910.000,00		1.199,00	418.368,76	46.254,48	2.105.174,05	246.574,69	994.926,67	271.559,19	946.971,54	47.955,13
357	3.3.90.30.00 - Material de Consumo			80.000,00								
	<b>3.3.90.36.00 - Outros Serviços de Terceiros - Pessoa Física</b>	<b>170.000,00</b>		<b>-108.000,00</b>	<b>37.396,63</b>	<b>32.750,99</b>	<b>112.706,88</b>	<b>8.166,81</b>	<b>75.529,63</b>	<b>2.344,98</b>	<b>69.707,80</b>	<b>5.821,83</b>
	02 - Transferência e Convênios Estaduais - Vinculados	170.000,00		-108.000,00	37.396,63	32.750,99	112.706,88	8.166,81	75.529,63	2.344,98	69.707,80	5.821,83
	110.0000 - Geral	170.000,00		-108.000,00	37.396,63	32.750,99	112.706,88	8.166,81	75.529,63	2.344,98	69.707,80	5.821,83
358	3.3.90.39.00 - Outros Serviços de Terceiros Pessoa Jurídica			908.201,00								
	<b>18.541.0005.2071 - Manutenção e Operação de Projetos Sustentáveis</b>	<b>2.660.000,00</b>		<b>908.201,00</b>	<b>380.972,13</b>	<b>12.214,07</b>	<b>1.979.629,34</b>	<b>237.118,46</b>	<b>906.559,21</b>	<b>267.924,79</b>	<b>864.425,91</b>	<b>42.133,30</b>
	01 - Tesouro	2.660.000,00		908.201,00	380.972,13	12.214,07	1.979.629,34	237.118,46	906.559,21	267.924,79	864.425,91	42.133,30
	110.0000 - Geral	2.660.000,00		908.201,00	380.972,13	12.214,07	1.979.629,34	237.118,46	906.559,21	267.924,79	864.425,91	42.133,30
1080	3.3.90.39.00 - Outros Serviços de Terceiros Pessoa Jurídica			908.201,00								
	<b>18.541.0005.2071 - Manutenção e Operação de Projetos Sustentáveis</b>	<b>660.000,00</b>		<b>-130.000,00</b>	<b>8.467,25</b>	<b>8.467,25</b>	<b>8.467,25</b>	<b>8.467,25</b>	<b>8.467,25</b>	<b>8.467,25</b>	<b>8.467,25</b>	<b>8.467,25</b>
	01 - Tesouro	660.000,00		-130.000,00	8.467,25	8.467,25	8.467,25	8.467,25	8.467,25	8.467,25	8.467,25	8.467,25
	110.0000 - Geral	660.000,00		-130.000,00	8.467,25	8.467,25	8.467,25	8.467,25	8.467,25	8.467,25	8.467,25	8.467,25



Assinado por JOAO CARLOS MUNDIM, CLAUDIO MARQUES e ISABEL DOMINGUES  
Para verificar a validade das assinaturas, acesse <https://pindamonhangaba.1doc.com.br/verificacao/B1BB-3FBD-9254-AEB0> e informe o código B1BB-3FBD-9254-A



# MUNICÍPIO DE PINDAMONHANGABA

## Balancete Analítico

Exercício de 2022


Período: Agosto - 01/08/2022 a 31/08/2022 Entidades: Todas

### DESPESAS ORÇAMENTÁRIAS

FIGURA	DESCRIÇÃO	FIXAÇÃO		PRÉ EMPENHADO	EMPENHADO		LÍQUIDO		PAGO		A PAGAR	
		INICIAL	ALTERAÇÕES		PERÍODO	ACUMULADO	PERÍODO	ACUMULADO	PERÍODO	ACUMULADO	LÍQUIDO	NÃO LÍQUIDO
361	01 - Tesouro 110.0000 - Geral 3.3.90.39.00 - Outros Serviços de Terceiros Pessoa Jurídica 08 - Emendas Parlamentares Individuais 110.0000 - Geral	630.000,00	-130.000,00	1,00	8.467,25	8.467,25	8.467,25	8.467,25	8.467,25	8.467,25	0,00	8.467,25
360	01.08.21 - FUNDO MUNICIPAL DE DESPESA DO MEIO AMBIENTE 18.541.0005.2107 - Conservador da Natureza 01 - Tesouro 110.0000 - Geral	1.202.000,00	11.217,05	1,00	402,35	402,35	402,35	402,35	402,35	402,35	0,00	402,35
363	03 - Recursos Próprios de Fundos Especiais e Despesas - Vinculados 110.0000 - Geral	1.200.000,00	-1,00	1,00	402,35	402,35	402,35	402,35	402,35	402,35	0,00	402,35
364	03 - Recursos Próprios de Fundos Especiais e Despesas - Vinculados 110.0000 - Geral	2.000,00	-1,00	1,00	402,35	402,35	402,35	402,35	402,35	402,35	0,00	402,35
365	03 - Recursos Próprios de Fundos Especiais e Despesas - Vinculados 110.0000 - Geral	2.000,00	-1,00	1,00	402,35	402,35	402,35	402,35	402,35	402,35	0,00	402,35
366	03 - Recursos Próprios de Fundos Especiais e Despesas - Vinculados 110.0000 - Geral	1.000,00	-1,00	1,00	402,35	402,35	402,35	402,35	402,35	402,35	0,00	402,35
972	01.09.10 - GABINETE DO SECRETÁRIO 12.122.0003.2006 - Manutenção da Folha de Pagamento 01 - Tesouro 200.0000 - Educação	1.272.000,00	309.149,67	1,00	1.218,05	1.218,05	1.218,05	1.218,05	1.218,05	1.218,05	0,00	1.218,05
367	01 - Tesouro 200.0000 - Educação	608.000,00	309.149,67	1,00	46.258,59	46.258,59	46.258,59	46.258,59	46.258,59	46.258,59	0,00	46.258,59
368	01 - Tesouro 200.0000 - Educação	608.000,00	309.149,67	1,00	46.258,59	46.258,59	46.258,59	46.258,59	46.258,59	46.258,59	0,00	46.258,59
369	01 - Tesouro 200.0000 - Educação	608.000,00	309.149,67	1,00	46.258,59	46.258,59	46.258,59	46.258,59	46.258,59	46.258,59	0,00	46.258,59
370	01 - Tesouro 200.0000 - Educação	608.000,00	309.149,67	1,00	46.258,59	46.258,59	46.258,59	46.258,59	46.258,59	46.258,59	0,00	46.258,59
371	01 - Tesouro 200.0000 - Educação	608.000,00	309.149,67	1,00	46.258,59	46.258,59	46.258,59	46.258,59	46.258,59	46.258,59	0,00	46.258,59
372	01 - Tesouro 200.0000 - Educação	608.000,00	309.149,67	1,00	46.258,59	46.258,59	46.258,59	46.258,59	46.258,59	46.258,59	0,00	46.258,59
373	01 - Tesouro 200.0000 - Educação	608.000,00	309.149,67	1,00	46.258,59	46.258,59	46.258,59	46.258,59	46.258,59	46.258,59	0,00	46.258,59
374	01 - Tesouro 200.0000 - Educação	608.000,00	309.149,67	1,00	46.258,59	46.258,59	46.258,59	46.258,59	46.258,59	46.258,59	0,00	46.258,59
375	01 - Tesouro 200.0000 - Educação	608.000,00	309.149,67	1,00	46.258,59	46.258,59	46.258,59	46.258,59	46.258,59	46.258,59	0,00	46.258,59
376	01 - Tesouro 200.0000 - Educação	608.000,00	309.149,67	1,00	46.258,59	46.258,59	46.258,59	46.258,59	46.258,59	46.258,59	0,00	46.258,59
854	12.364.0010.2007 - Manutenção das Atividades Administrativas 110.0000 - Geral	618.000,00	150,67	1,00	149,67	149,67	149,67	149,67	149,67	149,67	0,00	149,67
			150,67	1,00	149,67	149,67	149,67	149,67	149,67	149,67	0,00	149,67
			618.000,00		11.962,72	463.957,18	73.931,72	275.300,25	72.487,77	273.850,30	1.443,95	188.850,33



Assinado por 4 pessoas: TÂNIA APARECIDA DE OLIVEIRA D. SILVA, JOAO CARLOS MUNIZ DE MENEZES, JOAO DE CARLOS DE GODOY e ISABEL DOMINGUES  
Para verificar a validade das assinaturas, acesse <https://pindamonhangaba.1doc.com.br/verificacao/B1BB-3FBD-9254-AEB0> e informe o código B1BB-3FBD-9254-A



**MUNICÍPIO DE PINDAMONHANGABA**  
Balancete Analítico

Exercício de 2022  
NASC e ISAEI

Período: Agosto - 01/08/2022 a 31/08/2022 Entidades: Todas

**DESPESAS ORÇAMENTÁRIAS**

FICHA	DESCRIÇÃO	FIXAÇÃO			PRÉ EMPENHADO	EMPENHADO		LÍQUIDO		PAGO		A PAGAR		
		INICIAL	ALTERAÇÕES	1.926.000,00		PERÍODO	ACUMULADO	PERÍODO	ACUMULADO	PERÍODO	ACUMULADO	LÍQUIDO	NAO LIQUID.	
377	01 - Tesouro 110.0000 - Geral 3.3.90.18.00 - Auxílio Financeiro a Estudante 01.09.20 - DEPARTAMENTO ADMINISTRATIVO E FINANCIERO 12.306.0010.1003 - Equipamentos em Geral	618.000,00 618.000,00 618.000,00 9.310.000,00 172.000,00		1.926.000,00	27.022,75	2.953.894,95	11.962,72 11.962,72 11.962,72 11.999.132,30 195.946,00	463.957,18 463.957,18 463.957,18 11.999.132,30 195.946,00	73.931,72 73.931,72 73.931,72 1.840.276,83 195.946,00	275.300,25 275.300,25 275.300,25 1.840.276,83 195.946,00	72.487,77 72.487,77 72.487,77 5.174.893,88 195.946,00	275.856,30 275.856,30 275.856,30 7.328.766,55 195.946,00	1.443,95 1.443,95 1.443,95 3.507.954,17 1.072.413,48	188.658,93 188.658,93 188.658,93 188.658,93 188.658,93
378	01 - Tesouro 100.0004 - Merenda Ed. Infantil 4.4.90.52.00 - Equipamentos e Material Permanente	60.000,00 60.000,00 60.000,00		60.000,00	1,00	59.999,93	59.999,93 59.999,93 59.999,93	59.999,93 59.999,93 59.999,93	73.931,72 73.931,72 73.931,72	275.300,25 275.300,25 275.300,25	72.487,77 72.487,77 72.487,77	275.856,30 275.856,30 275.856,30	1.443,95 1.443,95 1.443,95	188.658,93 188.658,93 188.658,93
379	05 - Transferência e Convênios Federais - Vinculados 200.0001 - Quota Salário Educação - QSE 4.4.90.52.00 - Equipamentos e Material Permanente	60.000,00 52.000,00 52.000,00	-1,00	52.000,00	1,00	49.868,00	29.648,07 29.648,07 29.648,07	49.868,00 49.868,00 49.868,00	73.931,72 73.931,72 73.931,72	275.300,25 275.300,25 275.300,25	72.487,77 72.487,77 72.487,77	275.856,30 275.856,30 275.856,30	1.443,95 1.443,95 1.443,95	188.658,93 188.658,93 188.658,93
380	95 - Transferência e Convênios Federais - Vinculados - Exercícios Anteriores 200.0001 - Quota Salário Educação - QSE 4.4.90.52.00 - Equipamentos e Material Permanente	52.000,00 105.001,00 105.001,00	-1,00	52.000,00	1,00	56.430,00	56.430,00 56.430,00 56.430,00	49.868,00 49.868,00 49.868,00	73.931,72 73.931,72 73.931,72	275.300,25 275.300,25 275.300,25	72.487,77 72.487,77 72.487,77	275.856,30 275.856,30 275.856,30	1.443,95 1.443,95 1.443,95	188.658,93 188.658,93 188.658,93
920	12.306.0010.2039 - Merenda com Qualidade e Foco na Segurança Alimentar e Nutricional 01 - Tesouro 100.0004 - Merenda Ed. Infantil 3.3.90.30.00 - Material de Consumo	240.000,00 120.000,00 120.000,00		1.681.000,00	2,00	165.060,00	229.539,00 119.835,50 119.835,50	239.539,00 119.835,50 119.835,50	12.090,00 12.090,00 12.090,00	1.776.475,02 1.776.475,02 1.776.475,02	10.400,00 10.400,00 10.400,00	1.682.074,65 1.682.074,65 1.682.074,65	1.690,00 1.690,00 1.690,00	397.838,92 397.838,92 397.838,92
381	100.0005 - Merenda Ed. Fundamental 3.3.90.30.00 - Material de Consumo	120.000,00 120.000,00		120.000,00	1,00	119.702,50	119.835,50 119.835,50 119.835,50	119.835,50 119.835,50 119.835,50	12.090,00 12.090,00 12.090,00	1.776.475,02 1.776.475,02 1.776.475,02	10.400,00 10.400,00 10.400,00	1.682.074,65 1.682.074,65 1.682.074,65	1.690,00 1.690,00 1.690,00	397.838,92 397.838,92 397.838,92
382	05 - Transferência e Convênios Federais - Vinculados 100.0006 - PME Infantil 3.3.90.30.00 - Material de Consumo	120.000,00 649.000,00 649.000,00	-2,00 -1,00 -1,00	120.000,00	2,00	165.060,00	1.316.457,44 653.179,68 653.179,68	125.024,20 75.261,12 75.261,12	12.090,00 12.090,00 12.090,00	1.776.475,02 1.776.475,02 1.776.475,02	10.400,00 10.400,00 10.400,00	1.682.074,65 1.682.074,65 1.682.074,65	1.690,00 1.690,00 1.690,00	397.838,92 397.838,92 397.838,92
383	100.0007 - PME Fundamental 3.3.90.30.00 - Material de Consumo	792.000,00 792.000,00	-1,00	792.000,00	1,00	165.060,00	683.277,76 683.277,76 683.277,76	50.163,08 50.163,08 50.163,08	12.090,00 12.090,00 12.090,00	1.776.475,02 1.776.475,02 1.776.475,02	10.400,00 10.400,00 10.400,00	1.682.074,65 1.682.074,65 1.682.074,65	1.690,00 1.690,00 1.690,00	397.838,92 397.838,92 397.838,92
394	95 - Transferência e Convênios Federais - Vinculados - Exercícios Anteriores 100.0006 - PME Infantil 3.3.90.30.00 - Material de Consumo	792.000,00 621.856,38 310.928,19	-1,00 2,00 1,00	792.000,00	2,00	165.060,00	683.277,76 618.317,50 310.928,19	50.163,08 19.724,63 3.912,05	12.090,00 12.090,00 12.090,00	1.776.475,02 1.776.475,02 1.776.475,02	10.400,00 10.400,00 10.400,00	1.682.074,65 1.682.074,65 1.682.074,65	1.690,00 1.690,00 1.690,00	397.838,92 397.838,92 397.838,92
868	100.0007 - PME Fundamental 3.3.90.30.00 - Material de Consumo	792.000,00 792.000,00	-1,00	792.000,00	1,00	165.060,00	308.226,78 308.226,78 308.226,78	15.812,58 15.812,58 15.812,58	12.090,00 12.090,00 12.090,00	1.776.475,02 1.776.475,02 1.776.475,02	10.400,00 10.400,00 10.400,00	1.682.074,65 1.682.074,65 1.682.074,65	1.690,00 1.690,00 1.690,00	397.838,92 397.838,92 397.838,92
869	12.306.0010.2070 - Merenda com Qualidade e Foco na Segurança Alimentar e Nutricional / 05 - Transferência e Convênios Federais - Vinculados 200.0002 - Quota Salário Educação - QSE Infantil 3.3.90.30.00 - Material de Consumo	1.926.000,00 963.000,00 927.000,00 5.000,00	6.363.998,00 3.243.997,00 1.341.998,00 1.321.998,00	1.926.000,00	1,00	384.865,37	3.866.910,11 3.866.910,11 3.866.910,11	666.456,04 666.456,04 666.456,04	2.860.456,04 2.860.456,04 2.860.456,04	378.975,54 378.975,54 378.975,54	1.006.463,23 1.006.463,23 1.006.463,23	378.975,54 378.975,54 378.975,54	1.006.463,23 1.006.463,23 1.006.463,23	1.006.463,23 1.006.463,23 1.006.463,23
385	3.3.90.33.00 - Passagens e Despesas com Locomoção 3.3.90.33.00 - Passagens e Despesas com Locomoção	31.000,00 31.000,00	20.000,00 20.000,00	31.000,00	1,00	24.413,17	50.715,57 50.715,57 50.715,57	2.734,41 2.734,41 2.734,41	25.260,74 25.260,74 25.260,74	5.989,66 5.989,66 5.989,66	25.260,74 25.260,74 25.260,74	1.562,52 1.562,52 1.562,52	23.958,64 23.958,64 23.958,64	
389	3.3.90.39.00 - Outros Serviços de Terceiros Pessoa Jurídica 200.0003 - Quota Salário Educação - QSE Fundamental 3.3.90.30.00 - Material de Consumo	963.000,00 927.000,00 5.000,00	1.901.999,00 1.892.000,00 1.892.000,00	963.000,00	1,00	350.216,20	2.290.517,00 2.290.517,00 2.290.517,00	454.482,84 449.534,86 449.534,86	1.660.648,88 1.635.127,72 1.635.127,72	272.005,17 266.275,93 266.275,93	1.413.599,15 1.389.640,51 1.389.640,51	245.487,21 245.487,21 245.487,21	1.562,52 1.562,52 1.562,52	23.958,64 23.958,64 23.958,64
386	3.3.90.30.00 - Material de Consumo 3.3.90.30.00 - Passagens e Despesas com Locomoção	927.000,00 5.000,00	1.892.000,00 1.892.000,00	927.000,00	1,00	336.229,09	2.290.517,00 2.290.517,00 2.290.517,00	449.534,86 449.534,86 449.534,86	1.635.127,72 1.635.127,72 1.635.127,72	266.275,93 266.275,93 266.275,93	1.389.640,51 1.389.640,51 1.389.640,51	245.487,21 245.487,21 245.487,21	1.562,52 1.562,52 1.562,52	23.958,64 23.958,64 23.958,64
390	95 - Transferência e Convênios Federais - Vinculados - Exercícios Anteriores 200.0002 - Quota Salário Educação - QSE Infantil 3.3.90.30.00 - Material de Consumo	31.000,00 3.120.001,00 1.500.000,00	9.999,00 3.120.001,00 1.500.000,00	31.000,00	1,00	13.987,11	40.029,11 40.029,11 40.029,11	4.947,98 4.947,98 4.947,98	25.521,16 25.521,16 25.521,16	5.729,24 5.729,24 5.729,24	23.958,64 23.958,64 23.958,64	1.562,52 1.562,52 1.562,52	23.958,64 23.958,64 23.958,64	
1086	3.3.90.30.00 - Material de Consumo 200.0003 - Quota Salário Educação - QSE Fundamental 3.3.90.30.00 - Material de Consumo	1.620.001,00 1.500.000,00 1.500.000,00	1.620.001,00 1.500.000,00 1.500.000,00	1.620.001,00	1,00	119.501,64	1.079,54 1.079,54 1.079,54	88.247,54 88.247,54 88.247,54	1.632,88 1.632,88 1.632,88	1.632,88 1.632,88 1.632,88	87.168,00 87.168,00 87.168,00	1.079,54 1.079,54 1.079,54	23.958,64 23.958,64 23.958,64	
1087	3.3.90.30.00 - Material de Consumo	1.500.000,00	1.500.000,00	1.500.000,00	1,00	119.501,64	1.079,54 1.079,54 1.079,54	88.247,54 88.247,54 88.247,54	1.632,88 1.632,88 1.632,88	1.632,88 1.632,88 1.632,88	87.168,00 87.168,00 87.168,00	1.079,54 1.079,54 1.079,54	23.958,64 23.958,64 23.958,64	





**MUNICÍPIO DE PINDAMONHANGABA**  
Balancete Analítico

Período: Agosto - 01/08/2022 a 31/08/2022 Entidades: Todas

Exercício de 2022

**DESPESAS ORÇAMENTÁRIAS**

FICHA	DESCRIÇÃO	FIXAÇÃO		PRÉ EMPENHADO	EMPENHADO		LÍQUIDO		PAGO		A PAGAR	
		INICIAL	ALTERAÇÕES		PERÍODO	ACUMULADO	PERÍODO	ACUMULADO	PERÍODO	ACUMULADO	LÍQUIDO	NÃO LÍQUIDO
921	3.3.90.30.00 - Outros Serviços de Terceiros Pessoa Jurídica	120.000,00	120.000,00	1,00	119.501,64	1.079,54	88.247,54	1.632,88	87.168,00	1.079,54	31.2.00,00	
	<b>12.361.0003.2006 - Manutenção de Folha de Pagamento</b>	<b>108.000,00</b>	<b>162.000,00</b>		<b>152.461,58</b>	<b>152.461,58</b>	<b>201.205,98</b>	<b>114.755,87</b>	<b>162.035,22</b>	<b>39.170,76</b>		
	01 - Tesouro	108.000,00	162.000,00		201.205,98	152.461,58	201.205,98	114.755,87	162.035,22	39.170,76		
	220.0001 - Ensino Fundamental - Apoio	83.000,00	97.000,00		148.743,25	111.476,37	148.743,25	111.476,37	148.743,25	10.168,91		
391	3.1.90.11.00 - Vencimentos e Vantagens Fixas Pessoal Civil	22.000,00	40.000,00		49.339,67	39.170,76	49.339,67	1.465,05	10.168,91	39.170,76		
392	3.1.90.13.00 - Obrigações Patronais	3.000,00	25.000,00		3.123,06	1.814,45	3.123,06	1.814,45	3.123,06			
393	3.1.90.16.00 - Outras Despesas Variáveis Pessoal Civil	253.000,00	897.000,00		146.003,20	107.413,00	107.413,00	107.413,00	107.413,00			
	<b>12.361.0010.1003 - Equipamentos em Geral</b>	<b>150.000,00</b>	<b>1.000.000,00</b>		<b>146.003,20</b>	<b>146.003,20</b>	<b>146.003,20</b>	<b>146.003,20</b>	<b>146.003,20</b>	<b>146.003,20</b>		
	01 - Tesouro	150.000,00	1.000.000,00		146.003,20	146.003,20	146.003,20	146.003,20	146.003,20			
394	4.4.90.52.00 - Equipamentos e Material Permanente	103.000,00	103.000,00		103.000,00	103.000,00	103.000,00	103.000,00	103.000,00			
	<b>05 - Transferência e Convênios Federais - Vinculados</b>	<b>200.000,00</b>	<b>103.000,00</b>		<b>103.000,00</b>	<b>103.000,00</b>	<b>103.000,00</b>	<b>103.000,00</b>	<b>103.000,00</b>	<b>103.000,00</b>		
	200.0003 - Quota Salário Educação - QSE Fundamental	103.000,00	103.000,00		103.000,00	103.000,00	103.000,00	103.000,00	103.000,00			
	4.4.90.52.00 - Equipamentos e Material Permanente	103.000,00	103.000,00		103.000,00	103.000,00	103.000,00	103.000,00	103.000,00			
	<b>12.361.0010.2007 - Manutenção das Atividades Administrativas</b>	<b>5.125.000,00</b>	<b>272.100,00</b>	<b>27.017,75</b>	<b>5.324.753,07</b>	<b>864.631,58</b>	<b>3.259.695,65</b>	<b>313.251,55</b>	<b>2.699.878,84</b>	<b>559.816,81</b>		
	01 - Tesouro	5.125.000,00	272.100,00	27.017,75	5.324.753,07	864.631,58	3.259.695,65	313.251,55	2.699.878,84	559.816,81		
	220.0000 - Ensino Fundamental	5.000,00	272.100,00	27.017,75	800,00	864.631,58	3.259.695,65	313.251,55	2.699.878,84	559.816,81		
395	3.3.90.14.00 - Diárias - Pessoal Civil	430.000,00	5.000,00		194.845,24	50.256,02	110.230,04	34.756,02	94.230,04	16.000,00		
396	3.3.90.30.00 - Material de Consumo	2.990.000,00	491.000,00		3.452.083,80	602.165,50	1.727.226,20	176.609,30	1.201.670,00	425.556,20		
397	3.3.90.32.00 - Material, Bem ou Serviço para Distribuição Gratuita	1.700.000,00	10.000,00		1.672.824,03	211.410,06	1.417.239,41	101.086,23	1.298.978,80	118.260,61		
398	3.3.90.39.00 - Outros Serviços de Terceiros Pessoa Jurídica	45.000,00	45.000,00		45.000,00	45.000,00	45.000,00	45.000,00	45.000,00			
399	3.3.90.46.00 - Auxílio Alimentação	45.000,00	45.000,00		45.000,00	45.000,00	45.000,00	45.000,00	45.000,00			
400	<b>12.365.0010.2007 - Manutenção das Atividades Administrativas</b>	<b>45.000,00</b>	<b>45.000,00</b>	<b>1,00</b>	<b>1.126.876,72</b>	<b>8.760.874,79</b>	<b>1.318.554,85</b>	<b>11.657.008,70</b>	<b>1.318.554,85</b>	<b>11.657.008,70</b>		
	01 - Tesouro	45.000,00	45.000,00	1,00	1.126.876,72	8.760.874,79	1.318.554,85	11.657.008,70	1.318.554,85	11.657.008,70		
	210.0000 - Ensino Infantil	2.000.000,00	2.000.000,00		72.842,31	1.806.061,01	43.138,36	1.697.627,00	1.697.627,00	108.434,01		
	3.3.90.30.00 - Material de Consumo	2.000.000,00	2.000.000,00		72.842,31	1.806.061,01	43.138,36	1.697.627,00	1.697.627,00	108.434,01		
	<b>12.361.0011.2044 - Transporte Escolar Seguro e Adequado</b>	<b>7.990.000,00</b>	<b>4.067.662,03</b>	<b>1,00</b>	<b>8.760.874,79</b>	<b>502.812,81</b>	<b>6.297.615,31</b>	<b>502.812,81</b>	<b>6.297.615,31</b>	<b>2.463.266,48</b>		
	01 - Tesouro	7.990.000,00	4.067.662,03	1,00	8.760.874,79	502.812,81	6.297.615,31	502.812,81	6.297.615,31	2.463.266,48		
	220.0000 - Ensino Fundamental	2.000.000,00	2.000.000,00		1.806.061,01	43.138,36	1.697.627,00	1.697.627,00	1.697.627,00	108.434,01		
402	3.3.90.39.00 - Outros Serviços de Terceiros Pessoa Jurídica	5.835.000,00	3.975.000,00		6.729.817,37	424.739,81	4.410.056,45	424.739,81	4.410.056,45	2.319.766,52		
	02 - Transferência e Convênios Estaduais - Vinculados	5.835.000,00	3.975.000,00		6.729.817,37	424.739,81	4.410.056,45	424.739,81	4.410.056,45	2.319.766,52		
	220.0000 - Ensino Fundamental	5.835.000,00	3.975.000,00		6.729.817,37	424.739,81	4.410.056,45	424.739,81	4.410.056,45	2.319.766,52		
403	3.3.90.39.00 - Outros Serviços de Terceiros Pessoa Jurídica	155.000,00	155.000,00		154.997,22	154.997,22	154.997,22	154.997,22	154.997,22			
	05 - Transferência e Convênios Federais - Vinculados	155.000,00	155.000,00		154.997,22	154.997,22	154.997,22	154.997,22	154.997,22			
	288.0000 - Recursos do Programa Nacional de Apoio ao Transporte Escolar - PNAITE - Ensino Fundamen	155.000,00	155.000,00		154.997,22	154.997,22	154.997,22	154.997,22	154.997,22			
	3.3.90.39.00 - Outros Serviços de Terceiros Pessoa Jurídica	92.663,03	92.663,03	1,00	69.999,19	34.934,64	34.934,64	34.934,64	34.934,64	35.068,55		
	95 - Transferência e Convênios Federais - Vinculados - Exercícios Anteriores	92.663,03	92.663,03	1,00	69.999,19	34.934,64	34.934,64	34.934,64	34.934,64	35.068,55		
	288.0000 - Recursos do Programa Nacional de Apoio ao Transporte Escolar - PNAITE - Ensino Fundamen	155.000,00	155.000,00		154.997,22	154.997,22	154.997,22	154.997,22	154.997,22			
404	3.3.90.39.00 - Outros Serviços de Terceiros Pessoa Jurídica	3.400.000,00	3.400.000,00		3.329.999,40	385.465,74	1.734.742,56	385.465,74	1.734.742,56	1.595.256,94		
	05 - Transferência e Convênios Federais - Vinculados	3.400.000,00	3.400.000,00		3.329.999,40	385.465,74	1.734.742,56	385.465,74	1.734.742,56	1.595.256,94		
	200.0003 - Quota Salário Educação - QSE Fundamental	3.400.000,00	3.400.000,00		3.329.999,40	385.465,74	1.734.742,56	385.465,74	1.734.742,56	1.595.256,94		
	12.361.0011.2069 - Transporte Escolar Seguro e Adequado / QSE	3.400.000,00	3.400.000,00	1,00	3.329.999,40	385.465,74	1.734.742,56	385.465,74	1.734.742,56	1.595.256,94		
405	3.3.90.39.00 - Outros Serviços de Terceiros Pessoa Jurídica	4.600.000,00	4.600.000,00		4.500.000,00	421.326,70	3.417.805,58	421.326,70	3.417.805,58	1.082.194,92		
	01 - Tesouro	4.600.000,00	4.600.000,00		4.500.000,00	421.326,70	3.417.805,58	421.326,70	3.417.805,58	1.082.194,92		
	220.0000 - Ensino Fundamental	4.600.000,00	4.600.000,00		4.500.000,00	421.326,70	3.417.805,58	421.326,70	3.417.805,58	1.082.194,92		





**MUNICÍPIO DE PINDAMONHANGABA**  
Balancete Analítico

Período: Agosto - 01/08/2022 a 31/08/2022 Entidades: Todas

Exercício de 2022

SECRETARIA DE ADMINISTRAÇÃO e ISAEI

**DESPESAS ORÇAMENTÁRIAS**

FICHA	DESCRIÇÃO	FIXAÇÃO			PRÉ EMPENHADO	EMPENHADO		LÍQUIDO		PAGO		A PAGAR	
		INICIAL	ALTERAÇÕES	EMPENHADO		PERÍODO	ACUMULADO	PERÍODO	ACUMULADO	PERÍODO	ACUMULADO	LÍQUIDO	NÃO LIQUID.
406	3.3.90.39.00 - Outros Serviços de Terceiros - Pessoa Jurídica	4.500.000,00		4.500.000,00	3,00	4.500.000,00	421.326,70	3.417.805,58	421.326,70	3.417.805,58	1.082.192,72		
407	12.366.0001.2044 - Transporte Escolar Seguro e Adequado	300.000,00		300.000,00	3,00	300.000,00	440,00	1.432,20	440,00	1.432,20	7.367,80		
408	12.367.0011.2044 - Transporte Escolar Seguro e Adequado	300.000,00		300.000,00	3,00	300.000,00	440,00	1.432,20	440,00	1.432,20	7.367,80		
409	01.99.40 - DEPARTEAMENTO DE AÇÃO EDUCATIVA E DESENVOLVIMENTO PEDAGÓGICO	126.022.000,00	33.791.025,85	160.000,00	3,00	160.000,00	440,00	1.432,20	440,00	1.432,20	7.367,80		
410	12.361.0003.2081 - Manutenção da Folha de Pagamento - Fundeb Apelo	23.574.000,00	2.908.214,44	26.482.214,44	3,00	26.482.214,44	48.840,37	2.816.557,06	41.854,03	2.806.072,07	10.484,99		
411	262.0000 - Educação - FUNDEB - Outros	23.574.000,00	-3,00	23.574.000,00	3,00	23.574.000,00	48.840,37	2.816.557,06	41.854,03	2.806.072,07	10.484,99		
412	3.1.90.11.00 - Vencimentos e Vantagens Fixas Pessoal Civil	15.459.000,00	-1,00	15.459.000,00	3,00	15.459.000,00	38.355,38	1.847.840,18	38.355,38	1.847.840,18	950.900,39		
931	12.361.0003.2082 - Manutenção da Folha de Pagamento - Fundo Magistério	31.489.000,00	21.712,83	53.201.212,83	1,00	53.201.212,83	864.201,19	6.688.109,19	915.020,77	5.847.592,35	840.516,84		
937	3.1.90.16.00 - Obrigações Patronais	796,36		796,36	1,00	796,36	17,89	104.493,61	17,89	104.493,61	104.493,61		
961	92 - Transferência e Convênios Estaduais - Vinculados - Exercícios Anteriores	2.908.217,44	-1,00	2.908.217,44	3,00	2.908.217,44	2.908.214,44	2.908.214,44	2.908.214,44	2.908.214,44	2.908.214,44		
967	3.1.90.11.00 - Vencimentos e Vantagens Fixas Pessoal Civil	2.799.465,92		2.799.465,92	1,00	2.799.465,92	2.799.464,92	2.799.464,92	2.799.464,92	2.799.464,92	2.799.464,92		
413	3.1.90.11.00 - Vencimentos e Vantagens Fixas Pessoal Civil	22.889.000,00	-1,00	22.889.000,00	1,00	22.889.000,00	2.950.500,39	21.834.647,30	2.950.500,39	21.834.647,30	840.516,84		
414	3.1.90.13.00 - Obrigações Patronais	8.058.000,00		8.058.000,00	1,00	8.058.000,00	864.201,19	6.688.109,19	915.020,77	5.847.592,35	840.516,84		
415	3.1.90.16.00 - Outras Despesas Variáveis Pessoal Civil	538.000,00		538.000,00	1,00	538.000,00	17,89	104.493,61	17,89	104.493,61	104.493,61		
860	92 - Transferência e Convênios Estaduais - Vinculados - Exercícios Anteriores	21.712,83		21.712,83	1,00	21.712,83	21.711,83	21.711,83	21.711,83	21.711,83	21.711,83		
860	264.2021 - EDUCAÇÃO - FUNDEB - SALDO DE EXERCÍCIO ANTERIOR - MAGISTÉRIO	21.712,83		21.712,83	1,00	21.712,83	21.711,83	21.711,83	21.711,83	21.711,83	21.711,83		
860	3.1.90.11.00 - Vencimentos e Vantagens Fixas Pessoal Civil	103.000,00	-103.000,00	0,00	1,00	0,00	21.711,83	21.711,83	21.711,83	21.711,83	21.711,83		
860	12.361.0010.1003 - Equipamentos em Geral	103.000,00		103.000,00	1,00	103.000,00	21.711,83	21.711,83	21.711,83	21.711,83	21.711,83		
416	05 - Transferência e Convênios Federais - Vinculados	103.000,00		103.000,00	1,00	103.000,00	21.711,83	21.711,83	21.711,83	21.711,83	21.711,83		
416	200.0003 - Quota Salário Educação - QSE Fundamental	103.000,00	-103.000,00	0,00	1,00	0,00	21.711,83	21.711,83	21.711,83	21.711,83	21.711,83		
416	4.4.90.52.00 - Equipamentos e Material Permanente	103.000,00		103.000,00	1,00	103.000,00	21.711,83	21.711,83	21.711,83	21.711,83	21.711,83		
416	12.361.0010.2036 - Manutenção do Ambiente Escolar da Educação Fundamental	17.480.000,00	6.379.000,00	23.859.000,00	3,00	23.859.000,00	1.166.478,39	10.573.763,73	1.050.450,75	10.191.118,90	382.644,83		
416	01 - Tesouro	17.480.000,00		17.480.000,00	3,00	17.480.000,00	1.166.478,39	10.573.763,73	1.050.450,75	10.191.118,90	382.644,83		
417	220.0000 - Ensino Fundamental	17.480.000,00		17.480.000,00	3,00	17.480.000,00	1.166.478,39	10.573.763,73	1.050.450,75	10.191.118,90	382.644,83		
417	3.3.90.30.00 - Material de Consumo	7.470.000,00		7.470.000,00	3,00	7.470.000,00	127.023,80	2.658.858,60	2.658.858,60	2.658.858,60	36.493,00		
418	3.3.90.36.00 - Outros Serviços de Terceiros - Pessoa Física	210.000,00		210.000,00	3,00	210.000,00	31.452,78	233.995,17	31.452,78	233.995,17	233.995,17		
418	3.3.90.39.00 - Outros Serviços de Terceiros Pessoa Jurídica	9.800.000,00		9.800.000,00	3,00	9.800.000,00	16.417.272,20	7.291.265,13	7.291.265,13	7.291.265,13	8.792.310,94		
863	312.0000 - Combate ao Coronavírus - COVID-19	25.000,00		25.000,00	3,00	25.000,00	1.011.001,81	19.000,00	1.011.001,81	19.000,00	19.000,00		
863	3.3.90.30.00 - Material de Consumo	25.000,00		25.000,00	3,00	25.000,00	1.011.001,81	19.000,00	1.011.001,81	19.000,00	19.000,00		
863	12.361.0010.2080 - Manutenção do Ambiente Escolar da Educação Fundamental / QSE	4.028.000,00	12.000,00	4.040.000,00	3,00	4.040.000,00	40.622,46	1.269.878,20	40.622,46	1.269.878,20	331.627,05		
863	05 - Transferência e Convênios Federais - Vinculados	4.028.000,00		4.028.000,00	3,00	4.028.000,00	40.622,46	1.269.878,20	40.622,46	1.269.878,20	331.627,05		
863	200.0003 - Quota Salário Educação - QSE Fundamental	4.028.000,00	-988.001,00	3.040.000,00	3,00	3.040.000,00	40.622,46	1.269.878,20	40.622,46	1.269.878,20	331.627,05		
863	3.3.90.30.00 - Material de Consumo	288.000,00	-288.000,00	0,00	3,00	0,00	40.622,46	1.269.878,20	40.622,46	1.269.878,20	331.627,05		



Assinado por 4 pessoas em 01/09/2022 às 14:56:53. Assinatura APLICADA DE OLIVEIRA D AVILA, JOAO CARLOS MUNIZ, DOMINGOS  
Para verificar a validade das assinaturas, acesse <https://pindamonhangaba.1doc.com.br/verificacao/B1BB-3FBD-9254-AEB0> e informe o código B1BB-3FBD-9254-A





**MUNICÍPIO DE PINDAMONHANGABA**  
Balancete Analítico

Período: Agosto - 01/08/2022 a 31/08/2022 Entidades: Todas

Exercício de 2022

SECC e ISAEI


**DESPESAS ORÇAMENTÁRIAS**

FICHA	DESCRIÇÃO	FIXAÇÃO		PRÉ EMPENHADO	EMPENHADO		LÍQUIDO		PAGO		A PAGAR	
		INICIAL	ALTERAÇÕES		PERÍODO	ACUMULADO	PERÍODO	ACUMULADO	PERÍODO	ACUMULADO	LÍQUIDO	NÃO LÍQUIDO
421	3.3.90.32.00 - Material, Bem ou Serviço para Distribuição Gratuita	1.339.000,00		538.457,10	1.149.355,90	40.622,46	1.149.355,90	40.622,46	1.149.355,90	1.149.355,90	3.782,00	
422	3.3.90.39.00 - Outros Serviços de Terceiros Pessoa Jurídica	2.431.000,00		648.899,32	452.343,35	124.302,30	124.302,30	124.302,30	124.302,30	124.302,30	327.841,65	
	95 - Transferência e Convênios Federais - Vinculados - Exercícios Anteriores		1.000,00	648.899,32								
	200.0003 - Quota Salário Educação - QSE Fundamental		1.000,00	648.899,32								
922	3.3.90.39.00 - Outros Serviços de Terceiros Pessoa Jurídica	721.000,00	1.000,00	648.899,32	1.247.703,20	286.392,45	2.041.185,12	286.392,45	2.041.185,12	2.041.185,12	1.247.703,20	
	12.361.0011.2022 - Prêmios Escolares e Areas de Lazer		1.000,00	648.899,32								
	05 - Transferência e Convênios Federais - Vinculados		-721.000,00	648.899,32								
	200.0003 - Quota Salário Educação - QSE Fundamental		-721.000,00	648.899,32								
423	4.4.90.51.00 - OBRAS e Instalações	721.000,00		576.083,74	1.247.703,20	40.622,46	1.247.703,20	40.622,46	1.247.703,20	1.247.703,20	1.247.703,20	
	95 - Transferência e Convênios Federais - Vinculados - Exercícios Anteriores		2.047.308,58	576.083,74								
	200.0003 - Quota Salário Educação - QSE Fundamental		2.047.308,58	576.083,74								
923	4.4.90.51.00 - OBRAS e Instalações	150.000,00	2.047.308,58	148.970,00	3.436.709,37	286.392,45	2.041.185,12	286.392,45	2.041.185,12	2.041.185,12	1.395.528,95	
	12.361.0011.2042 - Formação Continuada para Educadores e Demais Profissionais da Ed. F			148.970,00								
	01 - Tesouro			148.970,00								
	220.0000 - Ensino Fundamental			148.970,00								
424	3.3.90.39.00 - Outros Serviços de Terceiros Pessoa Jurídica	150.000,00	2.200.000,00	148.970,00	3.436.709,37	286.392,45	2.041.185,12	286.392,45	2.041.185,12	2.041.185,12	1.395.528,95	
	12.361.0012.2066 - Educação Integral			148.970,00								
	01 - Tesouro			148.970,00								
	220.0000 - Ensino Fundamental			148.970,00								
425	3.3.50.43.00 - Outras Despesas Pessoais	150.000,00	2.200.000,00	148.970,00	3.436.709,37	286.392,45	2.041.185,12	286.392,45	2.041.185,12	2.041.185,12	1.395.528,95	
	12.361.0012.2068 - Incentivos Pedagógicos da Cidade Educadora			148.970,00								
	01 - Tesouro			148.970,00								
	220.0000 - Ensino Fundamental			148.970,00								
426	3.3.50.43.00 - Outras Despesas Pessoais	150.000,00	2.200.000,00	148.970,00	3.436.709,37	286.392,45	2.041.185,12	286.392,45	2.041.185,12	2.041.185,12	1.395.528,95	
	12.361.0012.2068 - Incentivos Pedagógicos da Cidade Educadora			148.970,00								
	01 - Tesouro			148.970,00								
	220.0000 - Ensino Fundamental			148.970,00								
427	3.3.90.39.00 - Outros Serviços de Terceiros Pessoa Jurídica	23.527.000,00	10.890,00	2.501.337,68	17.587.816,53	2.501.337,68	17.587.816,53	2.501.337,68	17.587.816,53	17.587.816,53	540.392,83	
	12.365.0003.2082 - Manutenção da Folha de Pagamento - Fundo Magistério			2.501.337,68								
	02 - Transferência e Convênios Estaduais - Vinculados		-1,00	2.501.337,68								
	271.0000 - EDUCAÇÃO - FUNDEB - MAGISTERIO / Profissionais da Educação - CRECHE			2.501.337,68								
	3.1.90.11.00 - Vencimentos e Vantagens Fixas Pessoal Civil			1.486.690,57	10.013.266,38	1.486.690,57	10.013.266,38	1.486.690,57	10.013.266,38	1.486.690,57	322.903,81	
	3.1.90.13.00 - Obrigações Patronais			1.150.735,19	7.679.829,10	1.150.735,19	7.679.829,10	1.150.735,19	7.679.829,10	1.150.735,19	217.489,02	
	3.1.90.15.00 - Outras Despesas Variáveis Pessoal Civil			335.955,38	2.333.111,50	335.955,38	2.333.111,50	335.955,38	2.333.111,50	335.955,38	322.903,81	
	272.0000 - Educação - FUNDEB - Magistério - Pré-escola			1.014.647,11	7.563.660,25	1.014.647,11	7.563.660,25	1.032.558,82	7.346.171,23	7.346.171,23	217.489,02	
	3.1.90.11.00 - Vencimentos e Vantagens Fixas Pessoal Civil			783.636,19	5.767.799,31	783.636,19	5.767.799,31	783.636,19	5.767.799,31	5.767.799,31	1.428,80	
	3.1.90.13.00 - Obrigações Patronais			230.981,04	1.771.297,67	230.981,04	1.771.297,67	248.892,75	1.553.808,65	1.553.808,65	1.428,80	
	3.1.90.15.00 - Outras Despesas Variáveis Pessoal Civil			29,88	24.563,27	29,88	24.563,27	29,88	24.563,27	24.563,27	1.428,80	
	92 - Transferência e Convênios Estaduais - Vinculados - Exercícios Anteriores		10.891,00	1,00	10.890,00		10.890,00		10.890,00	10.890,00	1.428,80	
	267.2021 - EDUCAÇÃO - FUNDEB - MAGISTERIO - SALDO DE EXERCÍCIO ANTERIOR - PRÉ-ESCOLA		10.891,00	1,00	10.890,00		10.890,00		10.890,00	10.890,00	1.428,80	
	3.1.90.11.00 - Vencimentos e Vantagens Fixas Pessoal Civil		10.891,00	1,00	10.890,00		10.890,00		10.890,00	10.890,00	1.428,80	
	12.365.0010.1003 - Equipamentos em Geral			1,00								
	01 - Tesouro			1,00								
862	212.0000 - Educação Infantil - Creche	1.403.000,00	4.897.000,00	407.499,20	408.924,80	10.592,00	407.499,20	15.192,00	407.499,20	407.499,20	1.428,80	
	4.4.90.52.00 - Equipamentos e Material Permanente			407.499,20								
	213.0000 - Educação Infantil - Pré-escola			245.472,80	245.472,80	8.592,00	244.047,20	13.192,00	244.047,20	244.047,20	1.428,80	
	4.4.90.52.00 - Equipamentos e Material Permanente			245.472,80								
	02 - Transferência e Convênios Estaduais - Vinculados			163.452,00	163.452,00	2.000,00	163.452,00	2.000,00	163.452,00	163.452,00	1.428,80	
	273.0000 - Educação - FUNDEB - Outros - Creche			163.452,00								
	4.4.90.52.00 - Equipamentos e Material Permanente			163.452,00								
1088	2.000.000,00			2.000.000,00								

Assinado por: TÂNIA APARECIDA DE OLIVEIRA D AVILA, JOÃO CARLOS MUNHOZ DE SA, CARLOS MARCELO DE SA

Para verificar a validade das assinaturas, acesse <https://pindamonhangaba.1doc.com.br/verificacao/B1BB-3FBD-9254-AEBO> e informe o código B1BB-3FBD-9254-A





**MUNICÍPIO DE PINDAMONHANGABA**  
Balancete Analítico

Exercício de 2022  
UNSEC e ISAEI

Período: Agosto - 01/08/2022 a 31/08/2022 Entidades: Todas

**DESPESAS ORÇAMENTÁRIAS**

FICHA	DESCRIÇÃO	FIXAÇÃO		PRÉ EMPENHADO	EMPENHADO		LÍQUIDADO		PAGO		A PAGAR	
		INICIAL	ALTERAÇÕES		PERÍODO	ACUMULADO	PERÍODO	ACUMULADO	PERÍODO	ACUMULADO	LÍQUIDADO	NÃO LIQUIDADO
1089	274.0000 - Educação - FUNDEB - Outros - Pré-escola 4.4.90.52.00 - Equipamentos e Material Permanente 05 - Transferência e Convênios Federais - Vinculados 200.0002 - Quota Salário Educação - QSE Infantil	103.000,00	-103.000,00	103.000,00	-103.000,00							
436	4.4.90.52.00 - Equipamentos e Material Permanente <b>12.365.0010.2034 - Manutenção do Ambiente Escolar de Educação Infantil - Creche</b> 01 - Tesouro	103.000,00	-103.000,00	103.000,00	-103.000,00							
437	212.0000 - Educação Infantil - Creche 3.3.90.30.00 - Material de Consumo	5.000.000,00	3.159.999,00	2.587.505,22	5.433.962,77	1.168.792,33	4.512.344,28	1.039.873,16	4.355.134,91	157.209,37	1.446.489,20	921.618,89
439	05 - Transferência e Convênios Federais - Vinculados 200.0002 - Quota Salário Educação - QSE Infantil	1.000.000,00	700.000,00	916.483,23	645.560,00	64.500,00	609.870,80	92.790,20	699.870,80	35.689,20	885.925,99	885.925,99
438	3.3.90.30.00 - Material de Consumo 95 - Transferência e Convênios Federais - Vinculados - Exercícios Anteriores 200.0002 - Quota Salário Educação - QSE Infantil	155.000,00	-155.000,00	155.000,00	-155.000,00							
924	3.3.90.39.00 - Outros Serviços de Terceiros Pessoa Jurídica <b>12.365.0010.2039 - Manutenção do Ambiente Escolar de Educação Infantil - Pré-Escolar</b> 01 - Tesouro	2.000.001,00	2.000.001,00	899.271,82	524.811,81	524.811,81	524.811,81	524.811,81	524.811,81	33.428,10	852.540,89	750.772,99
440	213.0000 - Educação Infantil - Pré-escola 3.3.90.30.00 - Material de Consumo	6.000.000,00	968.900,00	16.100,00	5.373.155,55	658.409,41	4.622.380,26	757.849,11	4.588.952,16	33.428,10	750.772,99	750.772,99
443	05 - Transferência e Convênios Federais - Vinculados 200.0002 - Quota Salário Educação - QSE Infantil	4.500.000,00	218.900,00	16.100,00	4.702.713,81	658.409,41	3.951.938,52	624.981,31	3.918.510,42	33.428,10	101.774,00	101.774,00
441	3.3.90.30.00 - Material de Consumo 3.3.90.32.00 - Material, Bem ou Serviço para Distribuição Gratuita	721.000,00	-968.900,00	1,00	1.000,001,00	1,00	345.351,60		345.351,60		101.774,00	101.774,00
442	3.3.90.39.00 - Outros Serviços de Terceiros Pessoa Jurídica 95 - Transferência e Convênios Federais - Vinculados - Exercícios Anteriores 200.0002 - Quota Salário Educação - QSE Infantil	968.000,00	1.000,001,00	1,00	1.000,001,00	1,00	345.351,60		345.351,60		101.774,00	101.774,00
925	3.3.90.39.00 - Outros Serviços de Terceiros Pessoa Jurídica <b>12.365.0011.1008 - Ampliação de Vagas para Crianças de 04 e 05 anos</b> 01 - Tesouro	2.000.000,00	2.000.000,00		2.000.000,00	101.085,51	1.479.543,11	1.378.457,60	1.378.457,60	101.085,51	520.458,99	520.458,99
445	213.0000 - Educação Infantil - Pré-escola 4.4.90.51.00 - Obras e Instalações	2.000.000,00	2.000.000,00		2.000.000,00	101.085,51	1.479.543,11	1.378.457,60	1.378.457,60	101.085,51	2.668.382,64	167.524,96
446	<b>12.365.0011.1009 - Ampliação de Vagas para Crianças de 0 e 03 Anos</b> 01 - Tesouro	2.200.000,00	2.200.000,00	4.107.473,32	152.428,72	167.524,96	167.524,96	167.524,96	167.524,96	167.524,96	167.524,96	167.524,96
834	212.0000 - Educação Infantil - Creche 4.4.90.51.00 - Obras e Instalações <b>12.365.0011.2041 - Formação Continuada para Educadoras e Demais Profissionais da Ed. I</b> 01 - Tesouro	2.200.000,00	2.200.000,00	4.107.473,32	152.428,72	167.524,96	167.524,96	167.524,96	167.524,96	167.524,96	167.524,96	167.524,96
447	210.0000 - Ensino Infantil 3.3.90.39.00 - Outros Serviços de Terceiros Pessoa Jurídica <b>12.365.0012.2066 - Educação Integral</b> 01 - Tesouro	250.000,00	250.000,00	806.137,14	643.076,40	3.648.322,80	15.000,00	7.500,00	259.327,70	2.013.336,48	7.500,00	1.634.986,52
	210.0000 - Ensino Infantil	250.000,00	250.000,00	806.137,14	643.076,40	3.648.322,80	15.000,00	7.500,00	259.327,70	2.013.336,48	7.500,00	1.634.986,52
	3.3.90.39.00 - Outros Serviços de Terceiros Pessoa Jurídica	1.500.000,00	5.695.000,00	806.137,14	643.076,40	3.648.322,80	15.000,00	7.500,00	259.327,70	2.013.336,48	7.500,00	1.634.986,52
	01 - Tesouro	1.500.000,00	5.695.000,00	806.137,14	643.076,40	3.648.322,80	15.000,00	7.500,00	259.327,70	2.013.336,48	7.500,00	1.634.986,52





# MUNICÍPIO DE PINDAMONHANGABA

## Balancete Analítico

Exercício de 2022  
NASC e ISAE

Período: Agosto - 01/08/2022 a 31/08/2022 Entidades: Todas

### DESPESAS ORÇAMENTÁRIAS

FICHA DESCRITIVO	FIXAÇÃO		PRÉ EMPENHADO	EMPENHADO		LÍQUIDO		PAGO		A PAGAR	
	INICIAL	ALTERAÇÕES		PERÍODO	ACUMULADO	PERÍODO	ACUMULADO	PERÍODO	ACUMULADO	LÍQUIDO	NÃO LÍQUIDO
448 3.3.90.39.00 - Outros Serviços de Terceiros - Pessoa Jurídica	1.500.000,00	5.995.000,00	806.137,14	643.076,40	3.648.322,80	259.327,70	2.013.336,48	259.327,70	2.013.336,48	1.634.900,92	
12.966.0010.2037 - Manutenção do Ambiente Escolar da Educação de Jovens e Adultos	300.000,00			299.867,17	299.867,17	299.867,17	299.867,17	299.867,17	299.867,17		
01 - Tesouro	300.000,00			299.867,17	299.867,17	299.867,17	299.867,17	299.867,17	299.867,17		
220.0000 - Ensino Fundamental	200.000,00			199.878,01	199.878,01	199.878,01	199.878,01	199.878,01	199.878,01		
3.3.90.30.00 - Material de Consumo	100.000,00			99.989,16	99.989,16	99.989,16	99.989,16	99.989,16	99.989,16		
449 3.3.90.39.00 - Outros Serviços de Terceiros Pessoa Jurídica	2.850.000,00	-35.000,00		2.636.273,78	162.488,19	162.488,19	1.971.402,20	181.278,91	1.971.402,20	664.871,28	
12.967.0010.2039 - Manutenção do Ambiente Escolar da Educação Especial	2.850.000,00			2.636.273,78	2.636.273,78	162.488,19	1.971.402,20	181.278,91	1.971.402,20	664.871,28	
01 - Tesouro	2.850.000,00			2.636.273,78	2.636.273,78	162.488,19	1.971.402,20	181.278,91	1.971.402,20	664.871,28	
220.0000 - Ensino Fundamental	1.800.000,00	115.000,00		1.911.723,76	1.911.723,76	162.488,19	1.248.165,98	162.488,19	1.248.165,98	663.575,78	
3.3.50.43.00 - Outros Serviços de Terceiros - Pessoa Jurídica	190.000,00			224.560,80	224.560,80	224.560,80	224.560,80	18.790,72	223.247,00	1.318,80	
3.3.90.30.00 - Material de Consumo	400.000,00			499.989,22	499.989,22	499.989,22	499.989,22	18.790,72	499.989,22		
450 3.3.90.39.00 - Outros Serviços de Terceiros Pessoa Jurídica	100.000,00			100.000,00							
12.967.0011.2043 - Formação Continuada para Educadores e Demais Profissionais da Ed. E	100.000,00			100.000,00							
01 - Tesouro	100.000,00			100.000,00							
220.0000 - Ensino Fundamental	100.000,00			100,000,00							
3.3.90.39.00 - Outros Serviços de Terceiros Pessoa Jurídica	1.231.000,00	9.000,00		66.288,60	517.540,21	66.288,60	517.540,21	66.288,60	504.811,94	12.728,27	
01.10 - GABINETE MUNICIPAL DE SAÚDE	1.231.000,00			66.288,60	517.540,21	66.288,60	517.540,21	66.288,60	504.811,94	12.728,27	
01.10.10 - GABINETE DO SECRETARIO	9.000,00			66.288,60	517.540,21	66.288,60	517.540,21	66.288,60	504.811,94	12.728,27	
10.122.0003.2006 - Manutenção de Folha de Pagamento	1.221.000,00	9.000,00		66.288,60	517.540,21	66.288,60	517.540,21	66.288,60	504.811,94	12.728,27	
01 - Tesouro	1.221.000,00			66.288,60	517.540,21	66.288,60	517.540,21	66.288,60	504.811,94	12.728,27	
310.0000 - Saúde - Geral	995.000,00			12.728,27	91.957,00	12.728,27	91.957,00	12.809,44	79.228,73	12.728,27	
3.1.90.11.00 - Vencimentos e Vantagens Fixas Pessoal CIVIL	235.000,00			91.957,00	91.957,00	91.957,00	91.957,00	12.809,44	79.228,73	12.728,27	
3.1.90.13.00 - Obrigações Patronais	1.000,00	9.000,00		8.993,69	8.993,69	8.993,69	8.993,69	12.809,44	79.228,73	12.728,27	
3.1.90.15.00 - Outras Despesas Variáveis Pessoal CIVIL	749.000,00			2.998,92	2.998,92	2.998,92	2.998,92	12.809,44	79.228,73	12.728,27	
01.10.20 - DEPARTAMENTO DE ATENÇÃO BÁSICA A SAÚDE	41.424.772,00	7.674.696,87		2.925.123,37	27.989.028,29	2.925.123,37	24.408.662,86	3.218.278,42	23.400.107,96	1.008.595,00	3.580.463,15
10.301.0003.2006 - Manutenção da Folha de Pagamento	30.329.000,00	-1.602.651,92	1,00	2.494.845,54	18.016.094,92	2.494.845,54	18.016.094,92	2.117.817,93	17.490.267,00	525.787,92	
01 - Tesouro	30.329.000,00			2.494.845,54	18.016.094,92	2.494.845,54	18.016.094,92	2.117.817,93	17.490.267,00	525.787,92	
301.0000 - Atenção Básica	30.329.000,00			2.494.845,54	18.016.094,92	2.494.845,54	18.016.094,92	2.117.817,93	17.490.267,00	525.787,92	
3.1.90.11.00 - Vencimentos e Vantagens Fixas Pessoal CIVIL	23.664.000,00	-1.054.075,80		527.158,47	3.090.066,38	527.158,47	3.090.066,38	1.501.130,86	2.564.278,46	525.787,92	
3.1.90.13.00 - Obrigações Patronais	6.864.000,00			43.862,11	161.763,59	43.862,11	161.763,59	43.862,11	161.763,59		
3.1.90.15.00 - Outras Despesas Variáveis Pessoal CIVIL	201.000,00	1.093.424,88	1,00	106.628,00	106.628,00	106.628,00	106.628,00	380.470,30	773.538,88		
05 - Transferência e Convênios Federais - Vinculados	773.538,88			106.628,00	106.628,00	106.628,00	106.628,00	380.470,30	773.538,88		
100.0008 - Recurso Pré-sal	319.885,00			106.628,00	106.628,00	106.628,00	106.628,00	380.470,30	773.538,88		
3.1.90.13.00 - Obrigações Patronais	319.885,00			106.628,00	106.628,00	106.628,00	106.628,00	380.470,30	773.538,88		
313.0000 - Transferências provenientes do Governo Federal destinadas ao vencimento dos agentes com	319.885,00			106.628,00	106.628,00	106.628,00	106.628,00	380.470,30	773.538,88		
10.301.0014.1012 - Investimento e Modernização de Atenção Básica	1.585.272,00	3.440.716,79		1.385.990,52	606.371,18	1.00.751,83	333.863,13	107.679,83	328.954,13	6.912,00	270.500,95
01 - Tesouro	2.000,00	2.411.998,00		1.385.990,52	606.371,18	1.00.751,83	333.863,13	107.679,83	328.954,13	6.912,00	270.500,95
301.0000 - Atenção Básica	2.000,00			1.385.990,52	606.371,18	1.00.751,83	333.863,13	107.679,83	328.954,13	6.912,00	270.500,95
01 - Tesouro	2.000,00			1.385.990,52	606.371,18	1.00.751,83	333.863,13	107.679,83	328.954,13	6.912,00	270.500,95
4.4.90.51.00 - Obras e Instalações	1.000,00	2.386.000,00		733,13	733,13	733,13	733,13	733,13	733,13		
4.4.90.52.00 - Equipamentos e Material Permanente	1.000,00			733,13	733,13	733,13	733,13	733,13	733,13		
02 - Transferência e Convênios Estaduais - Vinculados	25.998,00			733,13	733,13	733,13	733,13	733,13	733,13		
301.0001 - Emerenda Parlamentar Estadual	100.001,00			13.840,00	13.840,00	13.840,00	13.840,00	13.840,00	13.840,00		
02 - Transferência e Convênios Estaduais - Vinculados	100.001,00			13.840,00	13.840,00	13.840,00	13.840,00	13.840,00	13.840,00		
4.4.90.52.00 - Equipamentos e Material Permanente	100.001,00			207.637,32	207.637,32	207.637,32	21.631,17	21.631,17	21.631,17		
05 - Transferência e Convênios Federais - Vinculados	208.000,00	315.965,00		207.637,32	207.637,32	207.637,32	21.631,17	21.631,17	21.631,17		
301.0000 - Atenção Básica	208.000,00			207.637,32	207.637,32	207.637,32	21.631,17	21.631,17	21.631,17		





# MUNICÍPIO DE PINDAMONHANGABA

## Balancete Analítico

Exercício de 2022

Período: Agosto - 01/08/2022 a 31/08/2022 Entidades: Todas

### DESPESAS ORÇAMENTÁRIAS

FICHA	DESCRIÇÃO	FIXAÇÃO		PRÉ EMPENHADO	EMPENHADO		LIQUIDADO		PAGO		A PAGAR	
		INICIAL	ALTERAÇÕES		PERÍODO	ACUMULADO	PERÍODO	ACUMULADO	PERÍODO	ACUMULADO	LIQUIDADO	NÃO LIQUID.
465	4.4.90.52.00 - Equipamentos e Material Permanente	208.000,00	-4,00	1,00	207.997,32	21.631,17	21.631,17	21.631,17	21.631,17	186.000,55		
	800.0002 - Emendas Parlamentares Individuais, não relacionados ao COVID-19 - SAÚDE			1,00								
1066	4.4.90.52.00 - Equipamentos e Material Permanente	1.376.272,00	315.969,00	1,00	93.839,83	93.839,83	93.839,83	93.839,83	93.839,83	93.839,83		
	08 - Emendas Parlamentares Individuais		-96.000,00		93.839,83	93.839,83	93.839,83	93.839,83	93.839,83	93.839,83		
	301.0000 - Atenução Básica	1.376.272,00										
463	4.4.90.51.00 - Obras e Instalações	377.000,00	-96.000,00		270.496,48	2.425,00	2.425,00	2.425,00	2.425,00	2.425,00		
	95 - Transferência e Convênios Federais - Vinculados - Exercícios Anteriores		708.752,79		28.665,93	2.425,00	2.425,00	2.425,00	2.425,00	2.425,00		
	301.0000 - Atenução Básica	377.000,00										
466	4.4.90.52.00 - Equipamentos e Material Permanente	246.504,65	246.504,65		98.019,00	95.594,00	95.594,00	95.594,00	95.594,00	95.594,00		
	01 - Teseuro											
	10.301.0014.2059 - Manutenção de Atenução Básica	246.504,65										
	01 - Teseuro											
844	4.4.90.52.00 - Equipamentos e Material Permanente	96.859,00	96.859,00		71.023,00	71.023,00	71.023,00	71.023,00	71.023,00	71.023,00		
	800.0002 - Emendas Parlamentares Individuais, não relacionados ao COVID-19 - SAÚDE											
	10.301.0014.2059 - Manutenção de Atenução Básica	96.859,00										
	01 - Teseuro											
467	3.3.90.30.00 - Material de Consumo	4.000,00	3.128.997,00		780,00	30.659,51	29.878,51	29.878,51	29.878,51	29.878,51		
	3.3.90.39.00 - Outros Serviços de Terceiros Pessoa Jurídica	4.000,00										
473	3.3.90.92.00 - Despesas de Exercícios Anteriores	1.000,00	3.099.999,00		566,04	566,04	566,04	566,04	566,04	566,04		
474	3.3.90.93.00 - Indenizações e Restituições	2.000,00	2.000,00									
	02 - Transferência e Convênios Estaduais - Vinculados											
	301.0000 - Atenução Básica	2.000,00										
475	3.3.90.93.00 - Indenizações e Restituições	1.000,00	1.000,00									
	4.4.90.93.00 - Indenizações e Restituições											
	301.0001 - Emenda Parlamentar Estadual	1.000,00										
1082	3.3.90.30.00 - Material de Consumo	808.002,00	208.002,00		99.980,00	10.049,50	10.049,50	10.049,50	10.049,50	10.049,50		
	05 - Transferência e Convênios Federais - Vinculados											
	301.0000 - Atenução Básica	808.002,00										
468	3.3.90.30.00 - Material de Consumo	7.963.000,00	164.627,01		136.512,81	7.682.350,20	4.853.884,41	4.853.884,41	4.853.884,41	4.853.884,41		
	3.3.90.36.00 - Outros Serviços de Terceiros Pessoa Física											
	3.3.90.39.00 - Outros Serviços de Terceiros Pessoa Jurídica											
469	3.3.90.36.00 - Outros Serviços de Terceiros Pessoa Física	195.628,00	156.425,01		136.512,81	7.682.350,20	4.853.884,41	4.853.884,41	4.853.884,41	4.853.884,41		
	3.3.90.39.00 - Outros Serviços de Terceiros Pessoa Jurídica											
471	3.3.90.39.00 - Outros Serviços de Terceiros Pessoa Jurídica	2.900.000,00	199.997,00		128.206,61	2.872.947,51	2.087.882,48	2.087.882,48	2.087.882,48	2.087.882,48		
	4.4.90.93.00 - Indenizações e Restituições											
476	3.3.90.93.00 - Indenizações e Restituições	2.000,00	-1,00		10.306,20	4.593.206,85	2.611.421,37	2.611.421,37	2.611.421,37	2.611.421,37		
	312.0000 - Combate ao Coronavírus - COVID-19											
971	3.3.90.30.00 - Material de Consumo	4.840.000,00	105.562,45		10.306,20	4.593.206,85	2.611.421,37	2.611.421,37	2.611.421,37	2.611.421,37		
	800.0002 - Emendas Parlamentares Individuais, não relacionados ao COVID-19 - SAÚDE											
	08 - Emendas Parlamentares Individuais											
970	3.3.90.30.00 - Material de Consumo	1.541.500,00	87.000,00		1.541.500,00	1.541.500,00	1.541.500,00	1.541.500,00	1.541.500,00	1.541.500,00		
	301.0000 - Atenução Básica	1.541.500,00										
472	3.3.90.39.00 - Outros Serviços de Terceiros Pessoa Jurídica	1.541.500,00	87.000,00		1.541.500,00	1.541.500,00	1.541.500,00	1.541.500,00	1.541.500,00	1.541.500,00		
	92 - Transferência e Convênios Estaduais - Vinculados - Exercícios Anteriores											
	301.0001 - Emenda Parlamentar Estadual	1.541.500,00										
851	3.3.90.30.00 - Material de Consumo	197.001,00	197.001,00		197.001,00	197.001,00	197.001,00	197.001,00	197.001,00	197.001,00		



Assinado por 4 pessoas: TÂNIA DE OLIVEIRA DA SILVA, ROSELI DO CARMO MUNIZ, MARCELO DE SOUZA e ISAEL DOMINGUES

Para verificar a validade das assinaturas, acesse <https://pindamonhangaba.1doc.com.br/verificaca/B1BB-3FBD-9254-AEB0> e informe o código B1BB-3FBD-9254-A





# MUNICÍPIO DE PINDAMONHANGABA

## Balancete Analítico

Exercício de 2022

Período: Agosto - 01/08/2022 a 31/08/2022 Entidades: Todas

### DESPESAS ORÇAMENTÁRIAS

FICHA	DESCRIÇÃO	FIXAÇÃO		PRÉ EMPENHADO	EMPENHADO		LÍQUIDO		PAGO		A PAGAR	
		INICIAL	ALTERAÇÕES		PERÍODO	ACUMULADO	PERÍODO	ACUMULADO	PERÍODO	ACUMULADO	LÍQUIDO	NÃO LÍQUIDO
498	302.0000 - Atensão de Média e Alta Complexidade Ambulatorial e Hospitalar	2.000,00	-1,00	2.180.822,94	20.838,50	24.114.861,65	2.847.451,83	19.309.915,99	2.584.373,77	18.039.220,66	1.270.695,33	4.804.941,55
500	3.3.90.93.00 - Indenizações e Restituições	1.000,00		1.111.891,99	20.839,50	24.044.361,75	2.818.279,83	19.241.801,49	2.545.078,77	17.971.106,16	1.270.695,33	4.802.602,16
496	05 - Transferência e Convênios Federais - Vinculados	22.730.000,00	2.165.991,00	111.891,99	16.883.136,01	2.037.813,37	15.123.830,57	1.975.139,37	1.564.296,17	14.118.845,96	1.004.984,61	1.759.301,54
488	302.0000 - Atensão de Média e Alta Complexidade Ambulatorial e Hospitalar	17.008.000,00	575.996,00	2.000,00	2.000,00	2.000,00	2.000,00	2.000,00	2.000,00	2.000,00	2.000,00	2.000,00
496	3.3.90.39.00 - Outros Serviços de Terceiros - Pessoa Jurídica	2.600.000,00	-2,00	1.589.997,00	19.362,50	2.586.767,47	237.636,12	1.564.296,17	150.717,53	143.257,68	142.102,25	1.022.472,00
491	3.3.90.36.00 - Outros Serviços de Terceiros - Pessoa Física	220.000,00		111.891,99	1.476,00	4.354.458,27	521.786,78	2.410.417,07	398.178,31	2.286.808,60	123.608,47	1.944.049,50
493	3.3.90.39.00 - Outros Serviços de Terceiros - Pessoa Jurídica	1.000,00		2,00		70.499,90	29.172,00	68.114,50	39.295,00	68.114,50	66.735,74	104.529,99
501	3.3.90.93.00 - Indenizações e Restituições	1.000,00		1,00		70.499,90	29.172,00	68.114,50	39.295,00	68.114,50	66.735,74	104.529,99
499	4.4.90.93.00 - Indenizações e Restituições	635.202,00		564.801,00		70.501,00		68.114,50		68.114,50		2.286,00
983	3.3.50.39.00 - Outros Serviços de Terceiros - Pessoa Jurídica	70.501,00		2.068.928,95	1,00	2.068.928,95		650.005,00		650.005,00		1.418.923,95
936	800.0002 - Emergências Parlamentares Individuais, não relacionados ao COVID-19 - SAÚDE	650.005,00		1.418.923,95		1.418.923,95		1.418.923,95		1.418.923,95		1.418.923,95
1081	3.3.90.39.00 - Outros Serviços de Terceiros - Pessoa Jurídica	1.419.902,00		96.272,00		76.136,00		76.136,00		76.136,00		1.419.902,00
938	08 - Emergências Parlamentares Individuais	276.898,00		76.136,00		171.262,03		171.262,03		171.262,03		171.262,03
980	302.0000 - Atensão de Média e Alta Complexidade Ambulatorial e Hospitalar	30.000,00		4.500,00		171.262,03		171.262,03		171.262,03		171.262,03
489	3.3.90.30.00 - Material de Consumo	246.898,00		1.375.960,39		453.433,25		1.278.140,73		87.673,20		734.940,67
494	91 - Tesouro - Exercícios Anteriores	1.375.960,39		188.215,00		95.955,00		1.990,00		3.088,00		1.990,00
933	302.0000 - Atensão de Média e Alta Complexidade Ambulatorial e Hospitalar	1.187.745,39		3.999.805,25		48.022,89		46.952,08		46.952,08		46.952,08
933	3.3.90.39.00 - Outros Serviços de Terceiros - Pessoa Jurídica	48.022,89		46.952,08		1.070,81		1.070,81		1.070,81		1.070,81
933	92 - Transferência e Convênios Estaduais - Vinculados - Exercícios Anteriores	46.952,08		46.952,08		1.070,81		1.070,81		1.070,81		1.070,81
1078	302.0000 - Atensão de Média e Alta Complexidade Ambulatorial e Hospitalar	1.071,81		817.433,08		2.559.458,11		520.275,08		778.933,66		778.933,66
954	3.3.90.93.00 - Indenizações e Restituições	3.716.717,32		191.170,62		91.165,70		91.165,70		91.165,70		91.165,70
842	302.0001 - Emergências Parlamentares Estaduais	191.170,62		3.525.546,70		2.468.292,41		520.275,08		687.767,96		687.767,96
842	3.3.90.39.00 - Outros Serviços de Terceiros - Pessoa Jurídica	235.065,04		235.065,04		235.065,30		16.249,00		193.878,30		193.878,30
841	312.0000 - Combate ao Coronavírus - COVID-19	235.065,04		4.136.007,00		4.126.060,42		1.111.157,38		262.446,76		262.446,76
850	95 - Transferência e Convênios Federais - Vinculados - Exercícios Anteriores	1.598.001,00		1.598.001,00		1.598.000,00		1.598.000,00		1.598.000,00		1.598.000,00
850	302.0000 - Atensão de Média e Alta Complexidade Ambulatorial e Hospitalar	521.002,00		184.001,00		336.549,49		182.232,74		182.232,74		182.232,74
839	3.3.90.30.00 - Material de Consumo	336.549,49		1.359.001,00		44.797,85		1.356.194,06		1.356.194,06		1.356.194,06
859	3.3.90.39.00 - Outros Serviços de Terceiros - Pessoa Jurídica	1.359.001,00		1.359.001,00		44.797,85		1.356.194,06		1.356.194,06		1.356.194,06
935	800.0001 - Emergências Parlamentares Individuais, não relacionadas à Pandemia do COVID-19 - Outros	1.359.001,00		658.003,00		651.379,04		125.000,00		125.000,00		125.000,00
840	800.0002 - Emergências Parlamentares Individuais, não relacionadas ao COVID-19 - SAÚDE	150.000,00		400.001,00		101.382,96		103.397,16		103.397,16		103.397,16
919	3.3.50.39.00 - Outros Serviços de Terceiros - Pessoa Jurídica	400.001,00		1,00		1,00		1,00		1,00		1,00
978	3.3.90.36.00 - Outros Serviços de Terceiros - Pessoa Física	108.000,00		1,00		1,00		1,00		1,00		1,00

GeosIAP - PMP/PIA - Personalizado - TAOLIVEIRA





**MUNICÍPIO DE PINDAMONHANGABA**  
Balancete Analítico

Exercício de 2022

Período: Agosto - 01/08/2022 a 31/08/2022 Entidades: Todas

**DESPESAS ORÇAMENTÁRIAS**

FICHA	DESCRIÇÃO	FIXAÇÃO		PRÉ EMPENHADO	EMPENHADO		LÍQUIDADO		PAGO		A PAGAR	
		INICIAL	ALTERAÇÕES		PERÍODO	ACUMULADO	PERÍODO	ACUMULADO	PERÍODO	ACUMULADO	LÍQUIDADO	NÃO LIQUID.
10.331.0014.2058	- Manutenção CEREST	220.000,00	-220.000,00									
05	- Transferência e Convênios Federais - Vinculados	220.000,00	-220.000,00									
302.0000	- Atuação de Média e Alta Complexidade Ambulatorial e Hospitalar	220.000,00	-220.000,00									
3.3.90.14.00	- Diárias - Pessoal Civil	30.000,00	-30.000,00									
3.3.90.30.00	- Material de Consumo	30.000,00	-30.000,00									
3.3.90.33.00	- Passagens e Despesas com Locomoção	40.000,00	-40.000,00									
3.3.90.39.00	- Outros Serviços de Terceiros Pessoa Jurídica	140.000,00	-140.000,00									
504		140.000,00	-140.000,00									
505		140.000,00	-140.000,00									
01.10.40	- DEPARTAMENTO DE PROTEÇÃO AOS RISCOS E AGRAVOS À SAÚDE	10.393.136,00	66.880,00	41.983,64	656.592,66	5.437.477,64	645.941,51	4.818.348,26	650.736,67	4.690.128,39	128.216,87	618.135,98
10.304.0014.1003	- Equipamentos em Geral	127.000,00	150.000,00	133,13	1.621.941,15	2.547.430,41	3.720,00	79.406,26	75.686,26	75.686,26	3.720,00	175.029,75
01 - Tesouro		1.000,00		132,13								
303.0000	- Vigilância em Saúde	1.000,00		132,13								
4.90.52.00	- Equipamentos e Material Permanente	1.000,00		132,13								
05	- Transferência e Convênios Federais - Vinculados	126.000,00	-1,00		29.293,73	121.529,99	3.720,00	79.406,26	75.686,26	75.686,26	3.720,00	42.127,3
303.0000	- Vigilância em Saúde	126.000,00	-1,00		29.293,73	121.529,99	3.720,00	79.406,26	75.686,26	75.686,26	3.720,00	42.127,3
4.90.52.00	- Equipamentos e Material Permanente	126.000,00	-1,00	1,00	132.900,42	132.900,42						132.900,42
95	- Transferência e Convênios Federais - Vinculados - Exercícios Anteriores	126.000,00	-1,00	1,00	132.900,42	132.900,42						132.900,42
303.0000	- Vigilância em Saúde	126.000,00	-1,00	1,00	132.900,42	132.900,42						132.900,42
4.4.90.32.00	- Equipamentos e Material Permanente	150.001,00	150.001,00	1,00	-1.627,07	166.723,86	6.268,56	114.541,32	15.974,11	114.054,98	486,34	51.268,12
10.304.0014.2062	- Manutenção da Vigilância em Saúde	220.000,00	17.000,00	16.386,01	-7.000,00	917,02						917,02
01 - Tesouro		10.000,00		16.386,01	-7.000,00	917,02						917,02
303.0000	- Vigilância em Saúde	10.000,00		16.386,01	-7.000,00	917,02						917,02
3.3.90.39.00	- Outros Serviços de Terceiros Pessoa Jurídica	8.000,00		16.386,01								
510		8.000,00		16.386,01								
512		1.000,00			5.372,93	165.806,84	6.268,56	114.541,32	15.974,11	114.054,98	486,34	51.268,12
05	- Transferência e Convênios Federais - Vinculados	1.000,00	-1,00		5.372,93	165.806,84	6.268,56	114.541,32	15.974,11	114.054,98	486,34	51.268,12
303.0000	- Vigilância em Saúde	1.000,00	-1,00		5.372,93	165.806,84	6.268,56	114.541,32	15.974,11	114.054,98	486,34	51.268,12
3.3.90.30.00	- Material de Consumo	210.000,00			5.372,93	165.806,84	6.268,56	114.541,32	15.974,11	114.054,98	486,34	51.268,12
508		210.000,00			5.372,93	165.806,84	6.268,56	114.541,32	15.974,11	114.054,98	486,34	51.268,12
509		70.000,00			5.372,93	165.806,84	6.268,56	114.541,32	15.974,11	114.054,98	486,34	51.268,12
3.3.90.32.00	- Material, Bem ou Serviço para Distribuição Gratuita	40.000,00			5.372,93	165.806,84	6.268,56	114.541,32	15.974,11	114.054,98	486,34	51.268,12
511		40.000,00			5.372,93	165.806,84	6.268,56	114.541,32	15.974,11	114.054,98	486,34	51.268,12
95	- Transferência e Convênios Federais - Vinculados - Exercícios Anteriores	100.000,00	-1,00	16.386,01	23.700,00	29.292,50	4.854,90	52.650,15	4.854,90	52.650,15		24.240,00
303.0000	- Vigilância em Saúde	100.000,00	-1,00	16.386,01	23.700,00	29.292,50	4.854,90	52.650,15	4.854,90	52.650,15		24.240,00
3.3.90.39.00	- Outros Serviços de Terceiros Pessoa Jurídica	17.001,00		16.386,01	-18.327,07	76.898,45						
10.304.0014.2065	- Manutenção Programa de Zoonoses	360.136,00	17.001,00	16.386,01								
01 - Tesouro		280.000,00		16.386,01								
303.0000	- Vigilância em Saúde	280.000,00		16.386,01								
3.3.90.30.00	- Material de Consumo	280.000,00		16.386,01								
514		70.000,00			279.698,83	279.698,83	3.838,50	160.881,39	2.238,50	159.281,39	1.600,00	118.818,44
3.3.90.39.00	- Outros Serviços de Terceiros Pessoa Jurídica	3.000,00			279.698,83	279.698,83	3.838,50	160.881,39	2.238,50	159.281,39	1.600,00	118.818,44
515		210.000,00			279.698,83	279.698,83	3.838,50	160.881,39	2.238,50	159.281,39	1.600,00	118.818,44
08	- Emendas Parlamentares Individuais	80.136,00			66.893,40	66.893,40	1.600,00	66.893,40	2.238,50	65.293,40	1.600,00	118.818,44
303.0000	- Vigilância em Saúde	80.136,00			66.893,40	66.893,40	1.600,00	66.893,40	2.238,50	65.293,40	1.600,00	118.818,44
3.3.90.39.00	- Outros Serviços de Terceiros Pessoa Jurídica	20.136,00			212.809,43	212.809,43	2.238,50	93.987,99	2.238,50	93.987,99		118.818,44
10.305.0003.2006	- Manutenção da Folha de Pagamento	9.141.000,00	-339.120,00		556.025,58	4.096.686,60	556.025,58	4.096.686,60	565.231,50	3.983.672,38	113.014,22	118.818,44
01 - Tesouro		8.117.000,00			459.065,58	3.565.726,60	459.065,58	3.565.726,60	468.971,50	3.452.712,38	113.014,22	118.818,44
303.0000	- Vigilância em Saúde	8.117.000,00			459.065,58	3.565.726,60	459.065,58	3.565.726,60	468.971,50	3.452.712,38	113.014,22	118.818,44
3.1.90.11.00	- Vencimentos e Vantagens Fixas Pessoal Civil	8.117.000,00			459.065,58	3.565.726,60	459.065,58	3.565.726,60	468.971,50	3.452.712,38	113.014,22	118.818,44
517		5.885.000,00			113.014,22	887.694,37	113.014,22	887.694,37	122.920,14	774.680,15	113.014,22	118.818,44
519		1.931.000,00			27.889,67	261.446,51	27.889,67	261.446,51	27.889,67	261.446,51		118.818,44
520		301.000,00										118.818,44

Assinado por 4 pessoas: ANITA REICIDA DE ARAUJO, CLAUDIA MARCELO DE G... N... e ISAIL

Para verificar a validade das assinaturas, acesse <https://pindamonhangaba.1doc.com.br/verificacao/B1BB-3FBD-9254-AEB0> e informe o código B1BB-3FBD-9254-A










**MUNICÍPIO DE PINDAMONHANGABA**  
Balancete Analítico

Período: Agosto - 01/08/2022 a 31/08/2022 Entidades: Todas

Exercício de 2022

**DESPESAS ORÇAMENTÁRIAS**

FICHA DESCRICÃO	FIXAÇÃO		PRÉ EMPENHADO	EMPENHADO		LÍQUIDADO		PAGO		A PAGAR	
	INICIAL	ALTERAÇÕES		PERÍODO	ACUMULADO	PERÍODO	ACUMULADO	PERÍODO	ACUMULADO	LÍQUIDADO	NÃO LIQUID.
05 - Transferência e Convênios Federais - Vinculados	20.000,00										
305.0000 - Gestão do SUS	20.000,00										
3.3.90.30.00 - Material de Consumo	10.000,00										
532 3.3.90.30.00 - Material de Consumo	10.000,00										
536 01.10.60 - DEPARTAMENTO DE ASSISTÊNCIA FARMACÉUTICA E SAÚDE BUCAL	17.702.000,00		17.550,39	1.088.434,91	12.539.136,68	1.673.330,29	11.330.664,68	1.582.149,55	10.916.988,25	613.673,43	1.008.275,00
10.301.0003.2006 - Manutenção da Folha de Pagamento	7.926.000,00		1,00	637.655,33	4.934.230,30	637.655,33	4.934.230,30	640.107,66	4.798.105,60	136.124,70	
01 - Tesouro	7.926.000,00			637.655,33	4.833.766,75	637.655,33	4.833.766,75	640.107,66	4.697.642,05	136.124,70	
301.0000 - Atenção Básica	7.926.000,00			637.655,33	4.833.766,75	637.655,33	4.833.766,75	640.107,66	4.697.642,05	136.124,70	
3.1.90.11.00 - Verbetes e Vantagens Fias Pessoal Civil	6.130.000,00			501.530,63	3.864.643,19	501.530,63	3.864.643,19	501.530,63	3.864.643,19		
541 3.1.90.11.00 - Verbetes e Vantagens Fias Pessoal Civil	6.130.000,00			501.530,63	3.864.643,19	501.530,63	3.864.643,19	501.530,63	3.864.643,19		
3.1.90.13.00 - Obrigações Patronais	1.795.000,00			136.124,70	968.334,66	136.124,70	968.334,66	138.577,03	832.209,96	136.124,70	
542 3.1.90.13.00 - Obrigações Patronais	1.795.000,00			136.124,70	968.334,66	136.124,70	968.334,66	138.577,03	832.209,96	136.124,70	
05 - Transferência e Convênios Federais - Vinculados	100.464,55		1,00	100.463,55	100.463,55	100.463,55	100.463,55	100.463,55	100.463,55		
100.0008 - Recurso Pré-sal	100.464,55			100,463,55	100,463,55	100,463,55	100,463,55	100,463,55	100,463,55		
3.1.90.13.00 - Obrigações Patronais	100.464,55		1,00	100,463,55	100,463,55	100,463,55	100,463,55	100,463,55	100,463,55		
988 3.1.90.13.00 - Obrigações Patronais	100.464,55			100,463,55	100,463,55	100,463,55	100,463,55	100,463,55	100,463,55		
10.301.0014.2060 - Manutenção da Atenção Básica - Odontológica	700.000,00		16.954,99	110.561,80	533.403,30	11.930,60	224.644,35	9.442,60	222.156,35	2.488,00	308.738,25
05 - Transferência e Convênios Federais - Vinculados	700.000,00			110.561,80	533.403,30	11.930,60	224.644,35	9.442,60	222.156,35	2.488,00	308.738,25
301.0000 - Atenção Básica	700.000,00			110.561,80	533.403,30	11.930,60	224.644,35	9.442,60	222.156,35	2.488,00	308.738,25
3.3.90.30.00 - Material de Consumo	500.000,00			97.150,55	341.638,35	10.630,60	117.813,65	9.442,60	116.625,65	1.300,00	223.827,00
543 3.3.90.30.00 - Material de Consumo	500.000,00			97.150,55	341.638,35	10.630,60	117.813,65	9.442,60	116.625,65	1.300,00	223.827,00
10.302.0003.2006 - Manutenção da Folha de Pagamento	3.010.000,00			211.268,49	1.774.289,41	211.268,49	1.774.289,41	216.691,42	1.729.571,69	44.717,72	
01 - Tesouro	3.010.000,00			211.268,49	1.774.289,41	211.268,49	1.774.289,41	216.691,42	1.729.571,69	44.717,72	
302.0000 - Atenção de Média e Alta Complexidade Ambulatorial e Hospitalar	3.010.000,00			211.268,49	1.774.289,41	211.268,49	1.774.289,41	216.691,42	1.729.571,69	44.717,72	
3.1.90.11.00 - Verbetes e Vantagens Fias Pessoal Civil	2.327.000,00			166.550,77	1.391.093,60	166.550,77	1.391.093,60	166.550,77	1.391.093,60		
545 3.1.90.11.00 - Verbetes e Vantagens Fias Pessoal Civil	2.327.000,00			166.550,77	1.391.093,60	166.550,77	1.391.093,60	166.550,77	1.391.093,60		
3.1.90.13.00 - Obrigações Patronais	682.000,00			44.717,72	383.195,81	44.717,72	383.195,81	50.140,65	338.478,09	44.717,72	
546 3.1.90.13.00 - Obrigações Patronais	682.000,00			44.717,72	383.195,81	44.717,72	383.195,81	50.140,65	338.478,09	44.717,72	
10.303.0003.2006 - Manutenção da Folha de Pagamento	743.000,00		-74.709,50	61.007,62	510.652,23	61.007,62	510.652,23	62.308,49	498.967,73	11.684,50	
01 - Tesouro	743.000,00		-74.709,50	61.007,62	510.652,23	61.007,62	510.652,23	62.308,49	498.967,73	11.684,50	
304.0000 - Assistência Farmacêutica	743.000,00			61.007,62	510.652,23	61.007,62	510.652,23	62.308,49	498.967,73	11.684,50	
3.1.90.11.00 - Verbetes e Vantagens Fias Pessoal Civil	563.000,00			47.944,49	385.062,86	47.944,49	385.062,86	47.944,49	385.062,86		
548 3.1.90.11.00 - Verbetes e Vantagens Fias Pessoal Civil	563.000,00			47.944,49	385.062,86	47.944,49	385.062,86	47.944,49	385.062,86		
3.1.90.13.00 - Obrigações Patronais	169.000,00			11.684,50	105.467,64	12.985,37	93.783,14	12.985,37	93.783,14	11.684,50	
549 3.1.90.13.00 - Obrigações Patronais	169.000,00			11.684,50	105.467,64	12.985,37	93.783,14	12.985,37	93.783,14	11.684,50	
550 3.1.90.16.00 - Outras Despesas Variáveis Pessoal Civil	11.000,00		10.000,00	1.378,63	20.121,73	1.378,63	20.121,73	1.378,63	20.121,73		
10.303.0014.2055 - Manutenção da Assistência Farmacêutica	4.288.000,00		790.652,65	67.921,67	3.908.246,67	634.057,84	3.324.716,47	532.873,27	2.980.543,16	364.173,31	583.530,00
01 - Tesouro	4.288.000,00		790.652,65	67.921,67	3.908.246,67	634.057,84	3.324.716,47	532.873,27	2.980.543,16	364.173,31	583.530,00
304.0000 - Assistência Farmacêutica	4.288.000,00		790.652,65	67.921,67	3.908.246,67	634.057,84	3.324.716,47	532.873,27	2.980.543,16	364.173,31	583.530,00
3.3.90.32.00 - Material, Bem ou Serviço para Distribuição Gratuita	400.000,00		341.000,00	15.958,87	404.951,47	80.288,22	349.140,81	29.161,72	293.346,15	55.794,66	55.818,06
551 3.3.90.32.00 - Material, Bem ou Serviço para Distribuição Gratuita	400.000,00		341.000,00	15.958,87	404.951,47	80.288,22	349.140,81	29.161,72	293.346,15	55.794,66	55.818,06
02 - Transferência e Convênios Estaduais - Vinculados	918.000,00		-1,00	499.013,44	499.013,44	97.575,20	434.665,66	275.827,70	427.285,66	7.380,00	58.347,78
304.0000 - Assistência Farmacêutica	918.000,00		-1,00	499.013,44	499.013,44	97.575,20	434.665,66	275.827,70	427.285,66	7.380,00	58.347,78
3.3.90.32.00 - Material, Bem ou Serviço para Distribuição Gratuita	2.980.000,00		171.694,41	51.962,80	2.732.340,76	432.072,25	2.216.222,23	182.081,68	1.915.223,58	300.998,65	422.706,98
552 3.3.90.32.00 - Material, Bem ou Serviço para Distribuição Gratuita	2.980.000,00		171.694,41	51.962,80	2.732.340,76	432.072,25	2.216.222,23	182.081,68	1.915.223,58	300.998,65	422.706,98
05 - Transferência e Convênios Federais - Vinculados	2.980.000,00		-1,00	51.962,80	2.638.928,11	432.072,25	2.216.222,23	182.081,68	1.915.223,58	300.998,65	422.706,98
304.0000 - Assistência Farmacêutica	2.980.000,00		-1,00	51.962,80	2.638.928,11	432.072,25	2.216.222,23	182.081,68	1.915.223,58	300.998,65	422.706,98
3.3.90.32.00 - Material, Bem ou Serviço para Distribuição Gratuita	2.980.000,00		-1,00	51.962,80	2.638.928,11	432.072,25	2.216.222,23	182.081,68	1.915.223,58	300.998,65	422.706,98
553 3.3.90.32.00 - Material, Bem ou Serviço para Distribuição Gratuita	2.980.000,00		-1,00	51.962,80	2.638.928,11	432.072,25	2.216.222,23	182.081,68	1.915.223,58	300.998,65	422.706,98
312.0000 - Combate ao Coronavírus - COVID-19	171.695,41		1,00	171,695,41	171,695,41	24.122,17	46.762,77	45.802,17	46.762,77		46.642,98
880 3.3.90.30.00 - Material de Consumo	171.695,41		1,00	171,695,41	171,695,41	24.122,17	46.762,77	45.802,17	46.762,77		46.642,98
92 - Transferência e Convênios Estaduais - Vinculados - Exercícios Anteriores	277.959,24		1,00	277,959,24	277,959,24	277,925,00	277,925,00	277,925,00	277,925,00		1,000
304.0000 - Assistência Farmacêutica	277.959,24		1,00	277,959,24	277,959,24	277,925,00	277,925,00	277,925,00	277,925,00		1,000
3.3.90.32.00 - Material, Bem ou Serviço para Distribuição Gratuita	277.959,24		1,00	277,959,24	277,959,24	277,925,00	277,925,00	277,925,00	277,925,00		1,000
852 3.3.90.32.00 - Material, Bem ou Serviço para Distribuição Gratuita	277.959,24		1,00	277,959,24	277,959,24	277,925,00	277,925,00	277,925,00	277,925,00		1,000
10.303.0014.2056 - Manutenção da Assistência Farmacêutica - RENAME	1.030.000,00			878.314,77	117.610,41	762.328,92	120.726,11	707.643,72	54.685,20	115.985,55	



**MUNICÍPIO DE PINDAMONHANGABA**  
Balancete Analítico

Exercício de 2022

Período: Agosto - 01/08/2022 a 31/08/2022 Entidades: Todas

**DESPESAS ORÇAMENTÁRIAS**

FICHA DESCRICÃO	FIXAÇÃO		PRÉ EMPENHADO	EMPENHADO		LÍQUIDO		PAGO		A PAGAR	
	INICIAL	ALTERAÇÕES		PERÍODO	ACUMULADO	PERÍODO	ACUMULADO	PERÍODO	ACUMULADO	LÍQUIDO	NÃO LIQUIT.
05 - Transferência e Convênios Federais - Vinculados	1.030.000,00			878.314,77	117.610,41	762.339,92	120.726,11	707.643,72	54.665,20	115.988,95	
394.000,00 - Assistência Farmacêutica	1.030.000,00			878.314,77	117.610,41	762.339,92	120.726,11	707.643,72	54.665,20	115.988,95	
3.3.90.32.00 - Material, Bem ou Serviço para Distribuição Gratuita	1.030.000,00			878.314,77	117.610,41	762.339,92	120.726,11	707.643,72	54.665,20	115.988,95	
<b>01.10.70 - DEPARTAMENTO DE URGÊNCIA E EMERGÊNCIA</b>	<b>54.652.000,00</b>			<b>1.756.698,76</b>	<b>61.375.743,06</b>	<b>5.890.066,09</b>	<b>47.313.947,36</b>	<b>42.828.852,22</b>	<b>4.475.095,14</b>	<b>14.061.793,00</b>	
<b>10.302.0003.2006 - Manutenção de Folha de Pagamento</b>	<b>22.812.000,00</b>			<b>1.756.698,76</b>	<b>13.197.241,73</b>	<b>1.756.698,76</b>	<b>13.197.240,73</b>	<b>1.741.578,30</b>	<b>341.725,81</b>	<b>1.400.000,00</b>	
01 - Tesouro	22.812.000,00			1.756.698,76	13.197.241,73	1.756.698,76	13.197.240,73	1.741.578,30	341.725,81	1.400.000,00	
302.0000 - Atensão de Média e Alta Complexidade Ambulatorial e Hospitalar	22.812.000,00			1.756.698,76	13.197.241,73	1.756.698,76	13.197.240,73	1.741.578,30	341.725,81	1.400.000,00	
3.1.90.11.00 - Vencimentos e Vantagens Fixas Pessoal Civil	17.962.000,00			1.386.253,29	10.107.570,32	1.386.253,29	10.107.569,32	12.855.514,92	341.725,81	11.513.789,11	
3.1.90.13.00 - Obrigações Patronais	4.594.000,00			341.725,81	2.770.179,81	341.725,81	2.770.179,81	341.725,81		2.428.454,00	
3.1.90.16.00 - Outros Despesas Variáveis Pessoal Civil	301.000,00			28.719,66	319.491,60	28.719,66	319.491,60	2.428.454,00	341.725,81	14.061.793,00	
<b>10.302.0014.2057 - Manutenção de Atensão Especializada</b>	<b>31.850.000,00</b>			<b>3.791.574,81</b>	<b>48.178.501,33</b>	<b>4.133.369,33</b>	<b>34.116.706,63</b>	<b>29.983.337,30</b>	<b>4.133.369,33</b>	<b>14.061.793,00</b>	
01 - Tesouro	31.850.000,00			3.791.574,81	48.178.501,33	4.133.369,33	34.116.706,63	29.983.337,30	4.133.369,33	14.061.793,00	
302.0000 - Atensão de Média e Alta Complexidade Ambulatorial e Hospitalar	31.850.000,00			3.791.574,81	48.178.501,33	4.133.369,33	34.116.706,63	29.983.337,30	4.133.369,33	14.061.793,00	
3.3.50.39.00 - Outros Serviços de Terceiros - Pessoa Jurídica	362.998,00			362.998,00	30.793.333,21	1.235.841,31	28.321.650,59	27.085.809,28	1.235.841,31	2.471.685,22	
3.3.50.39.00 - Outros Serviços de Terceiros - Pessoa Jurídica	362.998,00			362.998,00	30.793.333,21	1.235.841,31	28.321.650,59	27.085.809,28	1.235.841,31	2.471.685,22	
3.3.50.39.00 - Outros Serviços de Terceiros - Pessoa Jurídica	17.568.169,00			182.977,73	13.408.165,09	1.756.698,76	10.936.482,47	9.700.641,16	1.235.841,31	2.471.685,22	
91 - Tesouro	17.568.169,00			182.977,73	13.408.165,09	1.756.698,76	10.936.482,47	9.700.641,16	1.235.841,31	2.471.685,22	
302.0000 - Atensão de Média e Alta Complexidade Ambulatorial e Hospitalar	20.814.589,80			3.429.419,68	17.385.168,12	2.897.528,02	5.795.056,04	2.897.528,02	2.897.528,02	11.590.112,08	
3.3.50.85.00 - Contratos de Gestão	20.814.589,80			3.429.419,68	17.385.168,12	2.897.528,02	5.795.056,04	2.897.528,02	2.897.528,02	11.590.112,08	
3.3.50.85.00 - Contratos de Gestão	20.814.589,80			3.429.419,68	17.385.168,12	2.897.528,02	5.795.056,04	2.897.528,02	2.897.528,02	11.590.112,08	
<b>01.11.10 - GABINETE DO SECRETÁRIO</b>	<b>18.621.344,00</b>			<b>4.329.231,41</b>	<b>17.385.168,12</b>	<b>2.897.528,02</b>	<b>5.795.056,04</b>	<b>2.897.528,02</b>	<b>2.897.528,02</b>	<b>11.590.112,08</b>	
<b>01.11.10 - GABINETE DO SECRETÁRIO</b>	<b>2.955.000,00</b>			<b>803.000,00</b>	<b>17.385.168,12</b>	<b>2.897.528,02</b>	<b>5.795.056,04</b>	<b>2.897.528,02</b>	<b>2.897.528,02</b>	<b>11.590.112,08</b>	
<b>04.122.0003.2000 - Manutenção de Folha de Pagamento</b>	<b>693.000,00</b>			<b>13.000,00</b>	<b>104.633,64</b>	<b>104.633,64</b>	<b>695.186,98</b>	<b>102.915,88</b>	<b>18.208,76</b>	<b>18.208,76</b>	
01 - Tesouro	693.000,00			13.000,00	104.633,64	104.633,64	695.186,98	102.915,88	18.208,76	18.208,76	
3.1.90.11.00 - Vencimentos e Vantagens Fixas Pessoal Civil	693.000,00			13.000,00	104.633,64	104.633,64	695.186,98	102.915,88	18.208,76	18.208,76	
3.1.90.13.00 - Obrigações Patronais	507.000,00			7.000,00	74.781,58	74.781,58	511.554,99	511.554,99		18.208,76	
3.1.90.16.00 - Outros Despesas Variáveis Pessoal Civil	135.000,00			6.000,00	18.208,76	18.208,76	128.562,62	16.491,00		18.208,76	
110.0000 - Geral	135.000,00			6.000,00	18.208,76	18.208,76	128.562,62	16.491,00		18.208,76	
01 - Tesouro	135.000,00			6.000,00	18.208,76	18.208,76	128.562,62	16.491,00		18.208,76	
4.4.90.52.00 - Equipamentos e Material Permanente	90.000,00			580.000,00	61.400,00	458.603,96	389.294,96	151.897,96	21.859,00	69.206,00	
02 - Transferência e Convênios Estaduais - Vinculados	90.000,00			580.000,00	61.400,00	458.603,96	389.294,96	151.897,96	21.859,00	69.206,00	
100.0010 - Empresa Parlamentar Estadual	90.000,00			580.000,00	61.400,00	458.603,96	389.294,96	151.897,96	21.859,00	69.206,00	
4.4.90.52.00 - Equipamentos e Material Permanente	224.997,00			16.058,33	158.701,96	167.556,96	232.959,96	151.897,96	21.859,00	20.396,00	
05 - Transferência e Convênios Federais - Vinculados	224.997,00			16.058,33	158.701,96	167.556,96	232.959,96	151.897,96	21.859,00	20.396,00	
110.0000 - Geral	224.997,00			16.058,33	158.701,96	167.556,96	232.959,96	151.897,96	21.859,00	20.396,00	
01 - Tesouro	224.997,00			16.058,33	158.701,96	167.556,96	232.959,96	151.897,96	21.859,00	20.396,00	
4.4.90.52.00 - Equipamentos e Material Permanente	90.000,00			50.001,00	44.000,00	44.000,00	44.000,00	44.000,00		44.000,00	
08 - Empresas Parlamentares Individuais	90.000,00			50.001,00	44.000,00	44.000,00	44.000,00	44.000,00		44.000,00	
110.0000 - Geral	90.000,00			50.001,00	44.000,00	44.000,00	44.000,00	44.000,00		44.000,00	
01 - Tesouro	90.000,00			50.001,00	44.000,00	44.000,00	44.000,00	44.000,00		44.000,00	
4.4.90.52.00 - Equipamentos e Material Permanente	70.000,00			15.000,00	120.001,00	120.001,00	115.220,00	115.220,00		4.913,00	
91 - Tesouro - Benefícios Anteriores	70.000,00			15.000,00	120.001,00	120.001,00	115.220,00	115.220,00		4.913,00	
110.0000 - Geral	70.000,00			15.000,00	120.001,00	120.001,00	115.220,00	115.220,00		4.913,00	
01 - Tesouro	70.000,00			15.000,00	120.001,00	120.001,00	115.220,00	115.220,00		4.913,00	
<b>27.812.0006.2007 - Manutenção das Atividades Administrativas</b>	<b>2.112.000,00</b>			<b>210.000,00</b>	<b>2.203.262,53</b>	<b>155.943,53</b>	<b>1.730.981,90</b>	<b>174.522,20</b>	<b>16.586,60</b>	<b>412.353,83</b>	
<b>27.812.0006.2007 - Manutenção das Atividades Administrativas</b>	<b>2.112.000,00</b>			<b>210.000,00</b>	<b>2.203.262,53</b>	<b>155.943,53</b>	<b>1.730.981,90</b>	<b>174.522,20</b>	<b>16.586,60</b>	<b>412.353,83</b>	
01 - Tesouro	2.112.000,00			210.000,00	2.203.262,53	155.943,53	1.730.981,90	174.522,20	16.586,60	412.353,83	
110.0000 - Geral	2.112.000,00			210.000,00	2.203.262,53	155.943,53	1.730.981,90	174.522,20	16.586,60	412.353,83	
3.3.90.14.00 - Diárias - Pessoal Civil	17.000,00			11.150,00	119.360,00	10.550,00	82.700,00	17.200,00	4.550,00	36.650,00	





# MUNICÍPIO DE PINDAMONHANGABA

## Balancete Analítico

Exercício de 2022

Período: Agosto - 01/08/2022 a 31/08/2022 Entidades: Todas

### DESPESAS ORÇAMENTÁRIAS

FICHA DESCRITIVO	FIXAÇÃO		PRÉ EMPENHADO	EMPENHADO		LIQUIDADO		PAGO		A PAGAR	
	INICIAL	ALTERAÇÕES		PERÍODO	ACUMULADO	PERÍODO	ACUMULADO	PERÍODO	ACUMULADO	LIQUIDADO	NÃO LIQUID.
565 3.3.90.30.00 - Material de Consumo	80.000,00			78.997,89		78.997,89		78.997,89			
566 3.3.90.33.00 - Passagens e Despesas com Locomoção	40.000,00			77.822,10		77.822,10		77.822,10			
567 3.3.90.39.00 - Outros Serviços de Terceiros Pessoa Jurídica	1.819.000,00			1.867.173,54		1.491.471,91		1.479.435,31			
568 3.3.90.92.00 - Despesas de Exercícios Anteriores	1.000,00										
569 3.3.90.93.00 - Indenizações e Restituições	1.000,00										
91 - Tesouro - Exercícios Anteriores			60.001,00								
110.0000 - Geral			60.001,00								
875 3.3.90.33.00 - Passagens e Despesas com Locomoção	10.502.294,00			8.853.391,50		8.015.726,52		7.626.470,12			
04.122.0003.2006 - Manutenção da Folha de Pagamento	7.782.000,00			5.373.334,69		5.373.334,69		5.142.298,49			
01 - Tesouro	7.782.000,00			5.190.628,42		5.190.628,42		5.012.254,16			
110.0000 - Geral				5.190.628,42		5.190.628,42		5.012.254,16			
570 3.1.90.11.00 - Vencimentos e Vantagens Fixas Pessoal Civil	5.719.000,00			3.576.468,94		3.576.468,94		3.576.468,94			
02 - Transferência e Convênios Estaduais - Vinculados	264.429,60			1.086.751,50		1.086.751,50		1.086.751,50			
3.1.90.16.00 - Outras Despesas Variáveis Pessoal Civil	233.000,00			527.407,98		527.407,98		527.407,98			
110.0000 - Geral				182.008,96		182.008,96		182.008,96			
571 3.1.90.16.00 - Outras Despesas Variáveis Pessoal Civil	301.000,00			191.187,65		191.187,65		191.187,65			
02 - Transferência e Convênios Estaduais - Vinculados	155.619,22			11.828,44		11.828,44		11.828,44			
3.1.90.11.00 - Vencimentos e Vantagens Fixas Pessoal Civil	100.832,50			9.166,50		9.166,50		9.166,50			
110.0000 - Geral				18.333,00		18.333,00		18.333,00			
941 3.1.90.13.00 - Obrigações Patronais	54.786,72			109.049,39		109.049,39		109.049,39			
05 - Transferência e Convênios Federais - Vinculados	109.050,39			109.049,39		109.049,39		109.049,39			
100.0008 - Recurso Pré-sal	109.050,39			109.049,39		109.049,39		109.049,39			
3.1.90.13.00 - Obrigações Patronais	109.050,39			109.049,39		109.049,39		109.049,39			
942 100.0008 - Recurso Pré-sal	109.050,39			109.049,39		109.049,39		109.049,39			
27.812.0006.2018 - Manutenção das Atividades Esportivas	2.270.294,00			2.407.126,00		2.692.391,43		2.484.171,63			
01 - Tesouro	2.533.000,00			542.494,10		375.394,00		303.434,49			
110.0000 - Geral				542.494,10		375.394,00		303.434,49			
573 3.3.90.30.00 - Material de Consumo	430.000,00			70.000,00		62.266,00		52.370,90			
575 3.3.90.31.00 - Premiações Culturais, Artísticas, Científicas, Desportivas e Outras	160.000,00			12.553,71		12.553,71		12.553,71			
576 3.3.90.36.00 - Outros Serviços de Terceiros Pessoa Física	1.838.000,00			346.157,36		240.566,43		201.654,26			
577 3.3.90.39.00 - Outros Serviços de Terceiros Pessoa Jurídica	35.000,00			12.252,24		3.052,34		1.460,00			
579 3.3.90.48.00 - Outros Auxílios Financeiros a Pessoa Física	35.000,00			-28.936,00		-3.937,00		-12.457,42			
02 - Transferência e Convênios Estaduais - Vinculados	397.128,00			306.598,00		292.798,00		283.828,00			
110.0000 - Geral				55.949,00		17.029,00		46.979,00			
943 3.3.90.30.00 - Material de Consumo	64.575,00			250.049,00		236.849,00		226.849,00			
944 3.3.90.39.00 - Outros Serviços de Terceiros Pessoa Jurídica	332.550,00			6.220,00		6.220,00		6.220,00			
08 - Empresas Parlamentares Individuais	35.000,00			140.669,72		132.562,56		130.365,32			
110.0000 - Geral				60.020,00		37.221,34		50.824,10			
574 3.3.90.30.00 - Material de Consumo	115.544,00			5.000,00		5.000,00		68.827,86			
578 3.3.90.39.00 - Outros Serviços de Terceiros Pessoa Jurídica	71.750,00			86.764,70		58.764,70		58.764,70			
982 91 - Tesouro - Exercícios Anteriores	10.000,00			4.970,00		4.970,00		4.970,00			
3.3.90.48.00 - Outros Auxílios Financeiros a Pessoa Física	1.105.002,00			842.827,99		639.391,32		573.168,26			
110.0000 - Geral				73.410,73		196.925,14		180.040,75			
876 3.3.90.30.00 - Material de Consumo	1.105.002,00			842.827,99		639.391,32		573.168,26			
878 3.3.90.39.00 - Outros Serviços de Terceiros Pessoa Jurídica	210.001,00			29.995,90		28.774,25		156.066,65			
01 - Tesouro	895.001,00			43.414,83		639.069,12		417.635,92			
01.1.21 - FUNDO DE APOIO AO DESP. NÃO PROFISSIONAL	4.374.250,00			5.172.250,00		5.172.250,00		5.172.250,00			
27.812.0006.2019 - Fundo Municipal de Apoio Esportivo	2.650.000,00			2.499.999,00		2.499.999,00		2.055.326,79			
01 - Tesouro	2.650.000,00			2.499.999,00		2.499.999,00		2.055.326,79			
110.0000 - Geral				2.499.999,00		2.499.999,00		2.055.326,79			







**MUNICÍPIO DE PINDAMONHANGABA**  
Balancete Analítico

Exercício de 2022

Período: Agosto - 01/08/2022 a 31/08/2022 Entidades: Todas

**DESPESAS ORÇAMENTÁRIAS**

FICHA	DESCRIÇÃO	FAZÇÃO		PRÉ EMPENHADO	EMPENHADO		LIQUIDADO		PAGO		A PAGAR	
		INICIAL	ALTERAÇÕES		PERÍODO	ACUMULADO	PERÍODO	ACUMULADO	PERÍODO	ACUMULADO	LIQUIDADO	NÃO LIQUID.
595	3.3.90.92.00 - Despesas de Exercícios Anteriores	1.000,00										
596	3.3.90.93.00 - Indenizações e Restituições	1.000,00										
	<b>04.122.2003.2006 - DEPARTAMENTO DE HABITAÇÃO</b>	<b>1.787.000,00</b>	<b>-47.000,00</b>	<b>1.000.000,00</b>	<b>66.936,14</b>	<b>538.345,07</b>	<b>67.889,52</b>	<b>528.950,24</b>	<b>66.930,61</b>	<b>515.482,30</b>	<b>13.067,94</b>	<b>9.796,33</b>
	<b>04.122.2003.2006 - Manutenção da Folha de Pagamento</b>	<b>702.000,00</b>	<b>-47.000,00</b>		<b>62.268,20</b>	<b>478.022,48</b>	<b>62.268,20</b>	<b>478.022,48</b>	<b>61.329,29</b>	<b>464.954,54</b>	<b>13.067,94</b>	
	01 - Tesouro	702.000,00	-47.000,00		62.268,20	478.022,48	62.268,20	478.022,48	61.329,29	464.954,54	13.067,94	
	110.0000 - Geral	702.000,00	-47.000,00		62.268,20	478.022,48	62.268,20	478.022,48	61.329,29	464.954,54	13.067,94	
597	3.1.90.11.00 - Vencimentos e Vantagens Fixas Pessoal Civil	530.000,00	-55.000,00		45.065,00	358.747,34	45.065,00	358.747,34	45.065,00	358.747,34		
598	3.1.90.13.00 - Obrigações Patronais	161.000,00			13.067,94	101.337,85	13.067,94	101.337,85	12.129,03	88.289,91		
599	3.1.90.16.00 - Outras Despesas Variáveis Pessoal Civil	11.000,00			4.135,26	17.937,29	4.135,26	17.937,29	4.135,26	17.937,29		
	<b>16.482.0004.2008 - Manutenção das Atividades de Habitação</b>	<b>1.063.000,00</b>	<b>6.000,00</b>	<b>1.000.000,00</b>	<b>4.667,94</b>	<b>60.322,59</b>	<b>5.621,32</b>	<b>50.527,76</b>	<b>5.621,32</b>	<b>50.527,76</b>		<b>9.796,43</b>
	01 - Tesouro	63.000,00	6.000,00		4.667,94	60.322,59	5.621,32	50.527,76	5.621,32	50.527,76		9.796,43
	110.0000 - Geral	63.000,00	6.000,00		4.667,94	60.322,59	5.621,32	50.527,76	5.621,32	50.527,76		9.796,43
600	3.3.90.14.00 - Diárias - Pessoal Civil	3.000,00			200,00	900,00	200,00	900,00	200,00	900,00		
601	3.3.90.36.00 - Outros Serviços de Terceiros - Pessoa Física	30.000,00			4.467,94	35.164,17	4.467,94	35.164,17	4.467,94	35.164,17		
602	3.3.90.39.00 - Outros Serviços de Terceiros - Pessoa Jurídica	1.000.000,00			4.667,94	24.258,42	4.467,94	14.463,59	953,38	14.463,59		
	05 - Transferência e Convênios Federais - Vinculados	1.000.000,00			4.667,94	24.258,42	4.467,94	14.463,59	953,38	14.463,59		
	110.0000 - Geral	1.000.000,00			4.667,94	24.258,42	4.467,94	14.463,59	953,38	14.463,59		
603	3.3.90.39.00 - Outros Serviços de Terceiros - Pessoa Jurídica	22.000,00			100,00	1.000.000,00	100,00	1.000.000,00				
	<b>16.482.0004.2009 - Manutenção das Moradas Sociais e Provisórias</b>	<b>22.000,00</b>	<b>100.000,00</b>		<b>100.000,00</b>	<b>832.219,66</b>	<b>112.542,10</b>	<b>761.396,62</b>	<b>112.126,27</b>	<b>756.152,04</b>	<b>26.244,78</b>	<b>50.822,98</b>
	01 - Tesouro	22.000,00	100.000,00		100,00	832.219,66	112.542,10	761.396,62	112.126,27	756.152,04	26.244,78	50.822,98
	110.0000 - Geral	2.000,00			200,00	1.000.000,00	100,00	1.000.000,00				
604	3.3.90.30.00 - Material de Consumo	20.000,00			100,00	100.000,00	100,00	100.000,00				
605	3.3.90.39.00 - Outros Serviços de Terceiros - Pessoa Jurídica	1.936.000,00			483.000,00	1.936.000,00	483.000,00	1.936.000,00				
	<b>01.12.30 - DEPARTAMENTO DE REGULATIZAÇÃO FUNDIÁRIA</b>	<b>483.000,00</b>	<b>1.936.000,00</b>		<b>483.000,00</b>	<b>1.936.000,00</b>	<b>483.000,00</b>	<b>1.936.000,00</b>				
	<b>04.121.0017.2092 - Desapropriações</b>	<b>483.000,00</b>	<b>1.936.000,00</b>		<b>483.000,00</b>	<b>1.936.000,00</b>	<b>483.000,00</b>	<b>1.936.000,00</b>				
	01 - Tesouro	483.000,00	1.936.000,00		483.000,00	1.936.000,00	483.000,00	1.936.000,00				
	110.0000 - Geral	483.000,00	1.936.000,00		483.000,00	1.936.000,00	483.000,00	1.936.000,00				
606	4.4.90.51.00 - Obras e Instalações	483.000,00			100,00	1.000.000,00	100,00	1.000.000,00				
	<b>04.122.0003.2006 - Manutenção de Folha de Pagamento</b>	<b>1.101.000,00</b>	<b>1.101.000,00</b>		<b>100.325,40</b>	<b>733.563,89</b>	<b>100.325,40</b>	<b>733.563,89</b>	<b>98.430,05</b>	<b>710.299,38</b>	<b>23.264,51</b>	<b>23.264,51</b>
	01 - Tesouro	1.101.000,00	1.101.000,00		100,325,40	733.563,89	100,325,40	733.563,89	98,430,05	710,299,38	23,264,51	23,264,51
	110.0000 - Geral	844.000,00			75.993,20	579.064,52	75.993,20	579.064,52	75.993,20	579.064,52		
607	3.1.90.11.00 - Vencimentos e Vantagens Fixas Pessoal Civil	251.000,00			23.264,51	149.662,58	23.264,51	149.662,58	21.369,16	126.398,07		
608	3.1.90.16.00 - Outras Despesas Variáveis Pessoal Civil	6.000,00			1.067,69	4.836,79	1.067,69	4.836,79	1.067,69	4.836,79		
609	3.1.90.13.00 - Obrigações Patronais	6.000,00			98.655,79	47.832,93	12.216,70	47.832,93	13.695,22	45.652,66		
	<b>04.127.0017.2007 - Manutenção das Atividades Administrativas</b>	<b>349.126,00</b>	<b>100.000,00</b>		<b>34.364,09</b>	<b>98.655,79</b>	<b>12.216,70</b>	<b>47.832,93</b>	<b>13.695,22</b>	<b>45.652,66</b>		
	01 - Tesouro	332.000,00	100.000,00		34,364,09	98,655,79	12,216,70	47,832,93	13,695,22	45,652,66		
	110.0000 - Geral	2.000,00			1.681,80	3.582,30	956,00	2.856,50	670,34	1.900,50		
610	3.3.90.14.00 - Diárias - Pessoal Civil	15.000,00			670,34	6.981,22	670,34	6.981,22				
611	3.3.90.30.00 - Material de Consumo	15.000,00			32.011,95	88.092,27	10.590,36	37.995,21	13.024,88	36.970,94		
612	3.3.90.36.00 - Outros Serviços de Terceiros - Pessoa Física	300.000,00			1.681,80	3.582,30	956,00	2.856,50	670,34	1.900,50		
613	3.3.90.39.00 - Outros Serviços de Terceiros - Pessoa Jurídica	17.126,00			670,34	6.981,22	670,34	6.981,22				
	08 - Empresas Parlamentares Individuais	17.126,00			32.011,95	88.092,27	10.590,36	37.995,21	13.024,88	36.970,94		
	110.0000 - Geral	17.126,00			32.011,95	88.092,27	10.590,36	37.995,21	13.024,88	36.970,94		
614	3.3.90.39.00 - Outros Serviços de Terceiros - Pessoa Jurídica	17.126,00			1.681,80	3.582,30	956,00	2.856,50	670,34	1.900,50		
	<b>01.13 - SECRETARIA MUNICIPAL DE OBRAS E PLANEJAMENTO</b>	<b>9.200.000,00</b>	<b>13.082.445,55</b>		<b>2.028.531,14</b>	<b>18.894.745,69</b>	<b>1.542.128,46</b>	<b>8.590.539,48</b>	<b>1.636.481,13</b>	<b>7.959.250,45</b>	<b>631.209,03</b>	<b>10.234.180,11</b>
	<b>01.13.10 - GABINETE DO SECRETÁRIO</b>	<b>1.774.000,00</b>	<b>2.999,00</b>		<b>80.544,50</b>	<b>838.136,72</b>	<b>64.701,34</b>	<b>702.009,19</b>	<b>61.019,06</b>	<b>691.006,76</b>	<b>10.999,43</b>	<b>136.133,53</b>
	<b>04.122.0003.2006 - Manutenção da Folha de Pagamento</b>	<b>1.270.000,00</b>	<b>11.000,00</b>		<b>63.048,34</b>	<b>475.418,84</b>	<b>63.048,34</b>	<b>473.918,92</b>	<b>60.983,56</b>	<b>464.336,99</b>	<b>9.381,93</b>	<b>1.489,92</b>





**MUNICÍPIO DE PINDAMONHANGABA**  
Balancete Analítico

Exercício de 2022  
SECRETARIA DE ADMINISTRAÇÃO E ISAEI

Período: Agosto - 01/08/2022 a 31/08/2022 Entidades: Todas

**DESPESAS ORÇAMENTÁRIAS**

FICHA	DESCRIÇÃO	FIXAÇÃO		PRÉ EMPENHADO	EMPENHADO		LIQUIDADO		PAGO		A PAGAR	
		INICIAL	ALTERAÇÕES		PERÍODO	ACUMULADO	PERÍODO	ACUMULADO	PERÍODO	ACUMULADO	LIQUIDADO	NÃO LIQUIDADO
615	01 - Tesouro	1.270.000,00	11.000,00		63.048,34	475.418,84	63.048,34	473.318,92	60.983,56	464.535,99	9.381,93	1.490,92
616	110.0000 - Geral	1.270.000,00	11.000,00		63.048,34	475.418,84	63.048,34	473.318,92	60.983,56	464.535,99	9.381,93	1.490,92
617	3.1.90.11.00 - Vencimentos e Vantagens Fixas Pessoal Civil	1.041.000,00			51.022,04	387.996,00	51.022,04	387.996,00	51.022,04	387.996,00		
618	3.1.90.13.00 - Obrigações Patronais	225.000,00			10.881,85	76.464,67	10.881,85	74.964,75	8.817,07	65.582,82	9.381,93	1.490,92
619	3.1.90.15.00 - Outras Despesas Variáveis Pessoal Civil	4.000,00	11.000,00		1.144,45	10.958,17	1.144,45	10.958,17	1.144,45	11.258,90		
620	04.122.0017.1003 - Equipamentos em Geral	24.000,00	120.000,00			114.442,00		114.442,00		1.584,00	1.584,00	
621	01 - Tesouro	24.000,00	-1,00			8.155,00		8.155,00		6.571,00	1.584,00	
622	110.0000 - Geral	24.000,00	-1,00			8.155,00		8.155,00		6.571,00	1.584,00	
623	4.4.90.52.00 - Equipamentos e Material Permanente	24.000,00				1.584,00		1.584,00		1.584,00		
624	91 - Tesouro - Exercícios Anteriores	120.001,00	120.001,00			106.287,00		106.287,00		106.287,00		
625	110.0000 - Geral	120.001,00	120.001,00			106.287,00		106.287,00		106.287,00		
626	4.4.90.52.00 - Equipamentos e Material Permanente	120.001,00				106.287,00		106.287,00		106.287,00		
627	91 - Tesouro - Exercícios Anteriores	120.001,00				106.287,00		106.287,00		106.287,00		
628	110.0000 - Geral	120.001,00				106.287,00		106.287,00		106.287,00		
629	4.4.90.52.00 - Equipamentos e Material Permanente	120.001,00				106.287,00		106.287,00		106.287,00		
630	91 - Tesouro - Exercícios Anteriores	120.001,00				106.287,00		106.287,00		106.287,00		
631	110.0000 - Geral	120.001,00				106.287,00		106.287,00		106.287,00		
632	4.4.90.52.00 - Equipamentos e Material Permanente	120.001,00				106.287,00		106.287,00		106.287,00		
633	91 - Tesouro - Exercícios Anteriores	120.001,00				106.287,00		106.287,00		106.287,00		
634	110.0000 - Geral	120.001,00				106.287,00		106.287,00		106.287,00		
635	4.4.90.52.00 - Equipamentos e Material Permanente	120.001,00				106.287,00		106.287,00		106.287,00		
636	91 - Tesouro - Exercícios Anteriores	120.001,00				106.287,00		106.287,00		106.287,00		
637	110.0000 - Geral	120.001,00				106.287,00		106.287,00		106.287,00		
638	4.4.90.52.00 - Equipamentos e Material Permanente	120.001,00				106.287,00		106.287,00		106.287,00		
639	91 - Tesouro - Exercícios Anteriores	120.001,00				106.287,00		106.287,00		106.287,00		
640	110.0000 - Geral	120.001,00				106.287,00		106.287,00		106.287,00		
641	4.4.90.52.00 - Equipamentos e Material Permanente	120.001,00				106.287,00		106.287,00		106.287,00		
642	91 - Tesouro - Exercícios Anteriores	120.001,00				106.287,00		106.287,00		106.287,00		
643	110.0000 - Geral	120.001,00				106.287,00		106.287,00		106.287,00		
644	4.4.90.52.00 - Equipamentos e Material Permanente	120.001,00				106.287,00		106.287,00		106.287,00		
645	91 - Tesouro - Exercícios Anteriores	120.001,00				106.287,00		106.287,00		106.287,00		
646	110.0000 - Geral	120.001,00				106.287,00		106.287,00		106.287,00		
647	4.4.90.52.00 - Equipamentos e Material Permanente	120.001,00				106.287,00		106.287,00		106.287,00		
648	91 - Tesouro - Exercícios Anteriores	120.001,00				106.287,00		106.287,00		106.287,00		
649	110.0000 - Geral	120.001,00				106.287,00		106.287,00		106.287,00		
650	4.4.90.52.00 - Equipamentos e Material Permanente	120.001,00				106.287,00		106.287,00		106.287,00		
651	91 - Tesouro - Exercícios Anteriores	120.001,00				106.287,00		106.287,00		106.287,00		
652	110.0000 - Geral	120.001,00				106.287,00		106.287,00		106.287,00		
653	4.4.90.52.00 - Equipamentos e Material Permanente	120.001,00				106.287,00		106.287,00		106.287,00		
654	91 - Tesouro - Exercícios Anteriores	120.001,00				106.287,00		106.287,00		106.287,00		
655	110.0000 - Geral	120.001,00				106.287,00		106.287,00		106.287,00		
656	4.4.90.52.00 - Equipamentos e Material Permanente	120.001,00				106.287,00		106.287,00		106.287,00		
657	91 - Tesouro - Exercícios Anteriores	120.001,00				106.287,00		106.287,00		106.287,00		
658	110.0000 - Geral	120.001,00				106.287,00		106.287,00		106.287,00		
659	4.4.90.52.00 - Equipamentos e Material Permanente	120.001,00				106.287,00		106.287,00		106.287,00		
660	91 - Tesouro - Exercícios Anteriores	120.001,00				106.287,00		106.287,00		106.287,00		
661	110.0000 - Geral	120.001,00				106.287,00		106.287,00		106.287,00		
662	4.4.90.52.00 - Equipamentos e Material Permanente	120.001,00				106.287,00		106.287,00		106.287,00		
663	91 - Tesouro - Exercícios Anteriores	120.001,00				106.287,00		106.287,00		106.287,00		
664	110.0000 - Geral	120.001,00				106.287,00		106.287,00		106.287,00		
665	4.4.90.52.00 - Equipamentos e Material Permanente	120.001,00				106.287,00		106.287,00		106.287,00		
666	91 - Tesouro - Exercícios Anteriores	120.001,00				106.287,00		106.287,00		106.287,00		
667	110.0000 - Geral	120.001,00				106.287,00		106.287,00		106.287,00		
668	4.4.90.52.00 - Equipamentos e Material Permanente	120.001,00				106.287,00		106.287,00		106.287,00		
669	91 - Tesouro - Exercícios Anteriores	120.001,00				106.287,00		106.287,00		106.287,00		
670	110.0000 - Geral	120.001,00				106.287,00		106.287,00		106.287,00		
671	4.4.90.52.00 - Equipamentos e Material Permanente	120.001,00				106.287,00		106.287,00		106.287,00		
672	91 - Tesouro - Exercícios Anteriores	120.001,00				106.287,00		106.287,00		106.287,00		
673	110.0000 - Geral	120.001,00				106.287,00		106.287,00		106.287,00		
674	4.4.90.52.00 - Equipamentos e Material Permanente	120.001,00				106.287,00		106.287,00		106.287,00		
675	91 - Tesouro - Exercícios Anteriores	120.001,00				106.287,00		106.287,00		106.287,00		
676	110.0000 - Geral	120.001,00				106.287,00		106.287,00		106.287,00		
677	4.4.90.52.00 - Equipamentos e Material Permanente	120.001,00				106.287,00		106.287,00		106.287,00		
678	91 - Tesouro - Exercícios Anteriores	120.001,00				106.287,00		106.287,00		106.287,00		
679	110.0000 - Geral	120.001,00				106.287,00		106.287,00		106.287,00		
680	4.4.90.52.00 - Equipamentos e Material Permanente	120.001,00				106.287,00		106.287,00		106.287,00		
681	91 - Tesouro - Exercícios Anteriores	120.001,00				106.287,00		106.287,00		106.287,00		
682	110.0000 - Geral	120.001,00				106.287,00		106.287,00		106.287,00		
683	4.4.90.52.00 - Equipamentos e Material Permanente	120.001,00				106.287,00		106.287,00		106.287,00		
684	91 - Tesouro - Exercícios Anteriores	120.001,00				106.287,00		106.287,00		106.287,00		
685	110.0000 - Geral	120.001,00				106.287,00		106.287,00		106.287,00		
686	4.4.90.52.00 - Equipamentos e Material Permanente	120.001,00				106.287,00		106.287,00		106.287,00		
687	91 - Tesouro - Exercícios Anteriores	120.001,00				106.287,00		106.287,00		106.287,00		
688	110.0000 - Geral	120.001,00				106.287,00		106.287,00		106.287,00		
689	4.4.90.52.00 - Equipamentos e Material Permanente	120.001,00				106.287,00		106.287,00		106.287,00		
690	91 - Tesouro - Exercícios Anteriores	120.001,00				106.287,00		106.287,00		106.287,00		
691	110.0000 - Geral	120.001,00				106.287,00		106.287,00		106.287,00		
692	4.4.90.52.00 - Equipamentos e Material Permanente	120.001,00				106.287,00		106.287,00		106.287,00		
693	91 - Tesouro - Exercícios Anteriores	120.001,00				106.287,00		106.287,00		106.287,00		
694	110.0000 - Geral	120.001,00				106.287,00		106.287,00		106.287,00		
695	4.4.90.52.00 - Equipamentos e Material Permanente	120.001,00				106.287,00		106.287,00		106.287,00		
696	91 - Tesouro - Exercícios Anteriores	120.001,00				106.287,00		106.287,00		106.287,00		
697	110.0000 - Geral	120.001,00				106.287,00		106.287,00		106.287,00		
698	4.4.90.52.00 - Equipamentos e Material Permanente	120.001,00				106.287,00		106.287,00		106.287,00		
699	91 - Tesouro - Exercícios Anteriores	120.001,00				106.287,00		106.287,00		106.287,00		
700	110.0000 - Geral	120.001,00				106.287,00		106.287,00		106.287,00		





**MUNICÍPIO DE PINDAMONHANGABA**  
Balancete Analítico

Exercício de 2022

Período: Agosto - 01/08/2022 a 31/08/2022 Entidades: Todas

**DESPESAS ORÇAMENTÁRIAS**


FICHA	DESCRIÇÃO	FIXAÇÃO		PRÉ EMPENHADO	EMPENHADO		LIQUIDADO		PAGO		A PAGAR	
		INICIAL	ALTERAÇÕES		PERÍODO	ACUMULADO	PERÍODO	ACUMULADO	PERÍODO	ACUMULADO	LIQUIDADO	NÃO LIQUIDADO
27.812.0017.1014	- Construção de Praças Esportivas	2.054.000,00	5.200.418,69	277.829,02	1.028.243,79	6.399.449,29	529.246,66	2.084.433,48	448.167,76	2.003.254,38	81.179,10	4.275.012,11
01 - Tesouro		1.150.000,00	1.917.999,00	277.928,02	1.028.243,79	2.332.661,36	43.868,47	1.025.611,17	448.167,76	981.742,70	43.868,47	1.297.059,19
110.0000 - Geral		1.150.000,00	1.917.999,00	277.928,02	1.028.243,79	2.332.661,36	43.868,47	1.025.611,17	448.167,76	981.742,70	43.868,47	1.297.059,19
643	4.4.90.51.00 - Obras e Instalações	1.150.000,00	1.917.999,00	277.928,02	1.028.243,79	2.332.661,36	43.868,47	1.025.611,17	448.167,76	981.742,70	43.868,47	1.297.059,19
02 - Transferência e Convênios Estaduais - Vinculados		1.150.000,00	1.917.999,00	1,00	1.028.243,79	1.000.000,00		1.000.000,00		1.000.000,00		1.000.000,00
110.0000 - Geral		1.150.000,00	1.917.999,00	1,00	1.028.243,79	1.000.000,00		1.000.000,00		1.000.000,00		1.000.000,00
855	4.4.90.51.00 - Obras e Instalações	904.000,00	1.645.601,82	1,00	1.028.243,79	2.549.564,90	485.478,39	875.800,81	448.167,76	838.490,18	37.310,63	1.673.765,29
05 - Transferência e Convênios Federais - Vinculados		904.000,00	1.645.601,82	1,00	1.028.243,79	2.549.564,90	485.478,39	875.800,81	448.167,76	838.490,18	37.310,63	1.673.765,29
110.0000 - Geral		904.000,00	1.645.601,82	1,00	1.028.243,79	2.549.564,90	485.478,39	875.800,81	448.167,76	838.490,18	37.310,63	1.673.765,29
644	4.4.90.51.00 - Obras e Instalações	904.000,00	1.645.601,82	1,00	1.028.243,79	2.549.564,90	485.478,39	875.800,81	448.167,76	838.490,18	37.310,63	1.673.765,29
91 - Tesouro - Exercícios Anteriores		904.000,00	1.645.601,82	1,00	1.028.243,79	2.549.564,90	485.478,39	875.800,81	448.167,76	838.490,18	37.310,63	1.673.765,29
110.0000 - Geral		904.000,00	1.645.601,82	1,00	1.028.243,79	2.549.564,90	485.478,39	875.800,81	448.167,76	838.490,18	37.310,63	1.673.765,29
885	4.4.90.51.00 - Obras e Instalações	636.816,87	636.816,87	13.399,70	144.110,47	1.428.548,40	184.182,07	1.291.649,32	182.523,00	1.217.477,82	34.185,50	1.779.052,88
01.13.30 - DEPARTAMENTO DE PLANEJAMENTO		636.816,87	636.816,87	13.399,70	144.110,47	1.428.548,40	184.182,07	1.291.649,32	182.523,00	1.217.477,82	34.185,50	1.779.052,88
04.121.0017.2093 - Manutenção das Atividades de Planejamento		636.816,87	636.816,87	13.399,70	144.110,47	1.428.548,40	184.182,07	1.291.649,32	182.523,00	1.217.477,82	34.185,50	1.779.052,88
01 - Tesouro		113.000,00	205.000,00	13.399,70	2.458,18	243.423,49	42.529,78	65.518,41	42.529,78	65.518,41		177.905,48
110.0000 - Geral		113.000,00	205.000,00	13.399,70	2.458,18	243.423,49	42.529,78	65.518,41	42.529,78	65.518,41		177.905,48
645	3.3.90.14.00 - Diárias - Pessoal Civil	12.000,00	205.000,00	13.399,70	2.458,18	18.121,36	2.458,18	18.121,36	2.458,18	18.121,36		177.905,48
646	3.3.90.30.00 - Material de Consumo	20.000,00	205.000,00	13.399,70	2.458,18	225.302,13	40.071,60	47.397,05	40.071,60	47.397,05		177.905,48
647	3.3.90.36.00 - Outros Serviços de Terceiros - Pessoa Física	80.000,00	205.000,00	13.399,70	2.458,18	141.652,29	141.652,29	1.186.124,91	139.993,22	1.151.959,41	34.185,50	1.779.052,88
648	3.3.90.39.00 - Outros Serviços de Terceiros - Pessoa Jurídica	1.579.000,00	3.000,00	13.399,70	2.458,18	1.186.124,91	141.652,29	1.186.124,91	139.993,22	1.151.959,41	34.185,50	1.779.052,88
04.122.0003.2006 - Manutenção de Folha de Pagamento		1.579.000,00	3.000,00	13.399,70	2.458,18	1.186.124,91	141.652,29	1.186.124,91	139.993,22	1.151.959,41	34.185,50	1.779.052,88
01 - Tesouro		1.579.000,00	3.000,00	13.399,70	2.458,18	1.186.124,91	141.652,29	1.186.124,91	139.993,22	1.151.959,41	34.185,50	1.779.052,88
110.0000 - Geral		1.579.000,00	3.000,00	13.399,70	2.458,18	1.186.124,91	141.652,29	1.186.124,91	139.993,22	1.151.959,41	34.185,50	1.779.052,88
649	3.1.90.11.00 - Verimentos e Vantagens Fixas Pessoal Civil	1.203.000,00	3.000,00	13.399,70	2.458,18	932.986,65	107.231,52	932.986,65	107.231,52	932.986,65		1.779.052,88
650	3.1.90.13.00 - Obrigações Patronais	375.000,00	3.000,00	13.399,70	2.458,18	251.874,97	34.165,50	32.506,43	32.506,43	217.709,47	34.165,50	1.779.052,88
651	3.1.90.16.00 - Outras Despesas Variáveis Pessoal Civil	1.000,00	3.000,00	13.399,70	2.458,18	1.264,29	255,27	1.264,29	255,27	1.008,82	10.674,61	1.779.052,88
04.122.0003.2006 - Manutenção de Folha de Pagamento		1.000,00	3.000,00	13.399,70	2.458,18	1.264,29	255,27	1.264,29	255,27	1.008,82	10.674,61	1.779.052,88
01 - Tesouro		1.000,00	3.000,00	13.399,70	2.458,18	1.264,29	255,27	1.264,29	255,27	1.008,82	10.674,61	1.779.052,88
110.0000 - Geral		1.000,00	3.000,00	13.399,70	2.458,18	1.264,29	255,27	1.264,29	255,27	1.008,82	10.674,61	1.779.052,88
1011	3.1.90.11.00 - Verimentos e Vantagens Fixas Pessoal Civil	123.000,00	123.000,00	13.399,70	2.458,18	61.763,43	47.114,88	61.763,43	39.736,88	51.088,82	10.674,61	1.779.052,88
1012	3.1.90.13.00 - Obrigações Patronais	93.000,00	123.000,00	13.399,70	2.458,18	61.763,43	47.114,88	61.763,43	39.736,88	51.088,82	10.674,61	1.779.052,88
1013	3.1.90.16.00 - Outras Despesas Variáveis Pessoal Civil	28.000,00	123.000,00	13.399,70	2.458,18	46.015,23	34.663,29	46.015,23	34.663,29	46.015,23	10.674,61	1.779.052,88
15.451.0017.1006 - Pavimentação de Vias Urbanas		2.000,00	190.000,00	13.399,70	2.458,18	13.971,22	10.674,61	13.971,22	3.296,61	3.296,61	10.674,61	1.779.052,88
01 - Tesouro		2.000,00	190.000,00	13.399,70	2.458,18	13.971,22	10.674,61	13.971,22	3.296,61	3.296,61	10.674,61	1.779.052,88
110.0000 - Geral		2.000,00	190.000,00	13.399,70	2.458,18	13.971,22	10.674,61	13.971,22	3.296,61	3.296,61	10.674,61	1.779.052,88
1015	4.4.90.51.00 - Obras e Instalações	50.000,00	50.000,00	13.399,70	2.458,18	50.000,00	1.776,98	1.776,98	1.776,98	1.776,98		1.779.052,88
05 - Transferência e Convênios Federais - Vinculados		50.000,00	50.000,00	13.399,70	2.458,18	50.000,00	1.776,98	1.776,98	1.776,98	1.776,98		1.779.052,88
110.0000 - Geral		50.000,00	50.000,00	13.399,70	2.458,18	50.000,00	1.776,98	1.776,98	1.776,98	1.776,98		1.779.052,88
1016	4.4.90.51.00 - Obras e Instalações	140.000,00	140.000,00	13.399,70	2.458,18	140.000,00	1.776,98	1.776,98	1.776,98	1.776,98		1.779.052,88
15.451.0017.2088 - Recapeamento Asfáltico		140.000,00	140.000,00	13.399,70	2.458,18	140.000,00	1.776,98	1.776,98	1.776,98	1.776,98		1.779.052,88
01 - Tesouro		140.000,00	140.000,00	13.399,70	2.458,18	140.000,00	1.776,98	1.776,98	1.776,98	1.776,98		1.779.052,88
110.0000 - Geral		140.000,00	140.000,00	13.399,70	2.458,18	140.000,00	1.776,98	1.776,98	1.776,98	1.776,98		1.779.052,88
1018	3.3.90.39.00 - Outros Serviços de Terceiros - Pessoa Jurídica	50.000,00	50.000,00	13.399,70	2.458,18	50.000,00	1.776,98	1.776,98	1.776,98	1.776,98		1.779.052,88
15.512.0009.1004 - Capacitação e Condução de Águas Pluviais		50.000,00	50.000,00	13.399,70	2.458,18	50.000,00	1.776,98	1.776,98	1.776,98	1.776,98		1.779.052,88
01 - Tesouro		50.000,00	50.000,00	13.399,70	2.458,18	50.000,00	1.776,98	1.776,98	1.776,98	1.776,98		1.779.052,88
110.0000 - Geral		50.000,00	50.000,00	13.399,70	2.458,18	50.000,00	1.776,98	1.776,98	1.776,98	1.776,98		1.779.052,88

Assinado por 4 pessoas: TÂNIA APARECIDA DE OLIVEIRA D AVILA, JOAO DOMINGUES, NSE e ISAEI

Assinado por 4 pessoas: TÂNIA APARECIDA DE OLIVEIRA D AVILA, JOAO DOMINGUES, NSE e ISAEI  
Para verificar a validade das assinaturas, acesse <https://pindamonhangaba.1doc.com.br/verificacao/B1BB-3FBD-9254-AEB0> e informe o código B1BB-3FBD-9254-A








**MUNICÍPIO DE PINDAMONHANGABA**  
Balancete Analítico

Exercício de 2022  
SECRETARIA MUNICIPAL DE CULTURA E TURISMO

Período: Agosto - 01/08/2022 a 31/08/2022 Entidades: Todas

**DESPESAS ORÇAMENTARIAS**

FICHA	DESCRIÇÃO	FIXAÇÃO		PRÉ EMPENHADO	EMPENHADO		LÍQUIDO		PAGO		A PAGAR	
		INICIAL	ALTERAÇÕES		PERÍODO	ACUMULADO	PERÍODO	ACUMULADO	PERÍODO	ACUMULADO	LÍQUIDO	NÃO LIQUID.
1014	110.000 - Geral											
	4.4.90.51.00 - Obras e Instalações		80.000,00									
	15.512.0017.1015 - Drenagem de Águas Pluviais e Dispositivos		1.000,00									
	01 - Tesouro		1.000,00									
	110.000 - Geral		1.000,00									
1017	4.4.90.51.00 - Obras e Instalações	6.412.000,00	3.534.481,36	1.406.459,16	937.026,75	5.372.559,48	793.889,88	3.883.067,93	576.333,20	3.587.059,03	396.014,50	1.389.462,51
	01.14 - SECRETARIA MUNICIPAL DE CULTURA E TURISMO	653.000,00	933.214,52	797.989,65	75.551,03	495.285,98	51.126,07	470.833,02	52.408,74	461.482,35	9.348,67	24.424,66
	04.14.10 - GABINETE DO SECRETÁRIO	580.000,00	7.000,00		51.126,07	410.828,20	51.126,07	410.828,20	52.408,74	401.479,53	9.348,67	
	04.122.0003.2006 - Manutenção da Folha de Pagamento	580.000,00			51.126,07	410.828,20	51.126,07	410.828,20	52.408,74	401.479,53	9.348,67	
	01 - Tesouro	477.000,00	7.000,00		38.951,15	335.159,69	38.951,15	335.159,69	10.631,34	59.968,06	9.348,67	
	110.000 - Geral	102.000,00			2.826,25	69.316,73	9.348,67	69.316,73	2.826,25	6.351,78	6.351,78	
	3.1.90.11.00 - Vencimentos e Vantagens Fixas Pessoal Civil	1.000,00	7.000,00	797.989,65	2.826,25	6.351,78	2.826,25	6.351,78	2.826,25	6.351,78	6.351,78	
	3.1.90.13.00 - Obrigações Patronais	65.000,00	875.000,00	797.989,65	14.880,00	59.668,00	14.880,00	44.788,00	14.880,00	44.788,00	14.880,00	
	3.1.90.16.00 - Outras Despesas Variáveis Pessoal Civil	40.000,00	875.000,00	797.989,65	39.230,00	39.230,00	39.230,00	39.230,00	39.230,00	39.230,00	39.230,00	
	04.122.0004.1003 - Equipamentos em Geral	40.000,00	875.000,00	797.989,65	39.230,00	39.230,00	39.230,00	39.230,00	39.230,00	39.230,00	39.230,00	
	01 - Tesouro	25.000,00	875.000,00	797.989,65	20.438,00	20.438,00	20.438,00	20.438,00	20.438,00	20.438,00	20.438,00	
	110.000 - Geral	25.000,00			14.880,00	20.438,00	14.880,00	20.438,00	14.880,00	20.438,00	14.880,00	
	4.4.90.52.00 - Equipamentos e Material Permanente	25.000,00			14.880,00	20.438,00	14.880,00	20.438,00	14.880,00	20.438,00	14.880,00	
	08 - Emendas Parlamentares Individuais	25.000,00			14.880,00	20.438,00	14.880,00	20.438,00	14.880,00	20.438,00	14.880,00	
	110.000 - Geral	25.000,00			14.880,00	20.438,00	14.880,00	20.438,00	14.880,00	20.438,00	14.880,00	
	4.4.90.52.00 - Equipamentos e Material Permanente	25.000,00			14.880,00	20.438,00	14.880,00	20.438,00	14.880,00	20.438,00	14.880,00	
	01 - Tesouro	8.000,00	51.214,82	1,00	9.544,96	24.759,78	9.544,96	15.214,82	14.000,00	14.000,00	14.000,00	
	04.122.0004.2007 - Manutenção das Atividades Administrativas	8.000,00			9.544,96	23.544,96	9.544,96	14.000,00	14.000,00	14.000,00	14.000,00	
	01 - Tesouro	8.000,00			9.544,96	23.544,96	9.544,96	14.000,00	14.000,00	14.000,00	14.000,00	
	110.000 - Geral	1.000,00			9.544,96	1.000,00	1.000,00	1.000,00	1.000,00	1.000,00	1.000,00	
	3.3.90.14.00 - Diárias - Pessoal Civil	5.000,00			9.544,96	22.544,96	13.000,00	13.000,00	1.132,30	10.259,29	13.000,00	
	3.3.90.33.00 - Passagens e Despesas com Locomoção	1.000,00										
	3.3.90.92.00 - Despesas de Exercícios Anteriores	1.000,00										
	3.3.90.93.00 - Indenizações e Restituições											
	95 - Transferência e Convênios Federais - Vinculados - Exercícios Anteriores											
	110.000 - Geral											
	3.3.90.93.00 - Indenizações e Restituições	4.283.000,00	1.215,82	1,00	1.214,82	1.214,82	1.214,82	1.214,82	1.214,82	1.214,82	1.214,82	
	01.14.20 - DEPARTAMENTO DE CULTURA	2.147.000,00	83.113,46	1,00	1.214,82	1.214,82	1.214,82	1.214,82	1.214,82	1.214,82	1.214,82	
	04.122.0003.2006 - Manutenção da Folha de Pagamento	2.147.000,00			1.214,82	1.214,82	1.214,82	1.214,82	1.214,82	1.214,82	1.214,82	
	01 - Tesouro	2.147.000,00			1.214,82	1.214,82	1.214,82	1.214,82	1.214,82	1.214,82	1.214,82	
	110.000 - Geral	1.612.000,00			1.214,82	1.214,82	1.214,82	1.214,82	1.214,82	1.214,82	1.214,82	
	3.1.90.11.00 - Vencimentos e Vantagens Fixas Pessoal Civil	489.000,00			1.214,82	1.214,82	1.214,82	1.214,82	1.214,82	1.214,82	1.214,82	
	3.1.90.13.00 - Obrigações Patronais	46.000,00										
	13.391.0013.2047 - Manutenção das Atividades do Patrimônio Histórico	548.000,00			1.214,82	1.214,82	1.214,82	1.214,82	1.214,82	1.214,82	1.214,82	
	01 - Tesouro	548.000,00			1.214,82	1.214,82	1.214,82	1.214,82	1.214,82	1.214,82	1.214,82	
	110.000 - Geral	548.000,00			1.214,82	1.214,82	1.214,82	1.214,82	1.214,82	1.214,82	1.214,82	
	3.3.90.30.00 - Material de Consumo	18.000,00										
	3.3.90.36.00 - Outros Serviços de Terceiros - Pessoa Física	56.000,00										
	3.3.90.39.00 - Outros Serviços de Terceiros - Pessoa Jurídica	56.000,00										
	13.391.0013.2112 - Manutenção das Atividades das Bibliotecas Municipais	50.000,00										
	01 - Tesouro	50.000,00										
	110.000 - Geral	50.000,00										



**MUNICÍPIO DE PINDAMONHANGABA**  
Balancete Analítico

Exercício de 2022  
RUBENS e ISABEL

Período: Agosto - 01/08/2022 a 31/08/2022 Entidades: Todas

**DESPESAS ORÇAMENTÁRIAS**

FICHA	DESCRIÇÃO	FAÇÃO		PRÉ EMPENHADO	EMPENHADO		LIQUIDADO		PAGO		A PAGAR	
		INICIAL	ALTERAÇÕES		PERÍODO	ACUMULADO	PERÍODO	ACUMULADO	PERÍODO	ACUMULADO	LIQUIDADO	NÃO LIQUID.
667	3.3.90.30.00 - Material de Consumo	30.000,00			14.335,18	1.132,30	1.595,80	1.132,30	1.595,80		15.107,94	
668	3.3.90.39.00 - Outros Serviços de Terceiros Pessoa Jurídica	20.000,00					8.663,49		8.663,49			
	<b>13.392.0013.2048 - Oficinas Culturais</b>	<b>130.000,00</b>	<b>-19.000,00</b>	<b>1.432,76</b>	<b>-4.045,68</b>	<b>12.335,20</b>	<b>39.669,38</b>	<b>9.495,68</b>	<b>36.831,96</b>	<b>2.837,52</b>	<b>60.660,79</b>	
	01 - Tesouro	130.000,00	-19.000,00	1.432,76	-4.045,68	12.335,20	39.669,38	9.495,68	36.831,96	2.837,52	60.660,79	
	110.0000 - Geral	40.000,00	-30.000,00			899,04	3.146,64	899,04	3.146,64		4.045,68	
669	3.3.90.36.00 - Outros Serviços de Terceiros - Pessoa Física	90.000,00					36.522,74		36.522,74			
670	3.3.90.39.00 - Outros Serviços de Terceiros Pessoa Jurídica	10.000,00					10.000,00		10.000,00			
	<b>13.392.0013.2049 - Edital Mestre da Cultura Popular</b>	<b>10.000,00</b>	<b>11.000,00</b>	<b>1.432,76</b>	<b>-4.045,68</b>	<b>11.434,16</b>	<b>10.000,00</b>	<b>10.000,00</b>	<b>10.000,00</b>	<b>10.000,00</b>	<b>10.000,00</b>	
	01 - Tesouro	10.000,00	11.000,00				10.000,00		10.000,00			
	110.0000 - Geral	10.000,00					10.000,00		10.000,00			
671	3.3.90.31.00 - Premiações Culturais, Artísticas, Científicas, Desportivas e Outras	10.000,00					10.000,00		10.000,00			
	<b>13.392.0013.2050 - Festivais de Música, Teatro, Dança, Literatura e Folclore</b>	<b>594.000,00</b>	<b>852.000,00</b>	<b>429.985,53</b>	<b>102.286,09</b>	<b>151.492,71</b>	<b>467.338,12</b>	<b>117.049,11</b>	<b>424.239,56</b>	<b>43.098,56</b>	<b>136.042,00</b>	
	01 - Tesouro	594.000,00	551.999,00	403.022,66	102.286,09	151.492,71	428.208,12	117.049,11	386.109,56	43.098,56	136.042,00	
	110.0000 - Geral	584.000,00	551.998,00	403.022,66	102.286,09	151.492,71	428.208,12	117.049,11	386.109,56	43.098,56	136.042,00	
672	3.3.90.30.00 - Material de Consumo	30.000,00					23.246,72		17.745,46		5.503,26	
673	3.3.90.31.00 - Premiações Culturais, Artísticas, Científicas, Desportivas e Outras	30.000,00					19.942,34		19.942,34			
674	3.3.90.36.00 - Outros Serviços de Terceiros - Pessoa Física	100.000,00					21.408,19		21.408,19			
675	3.3.90.39.00 - Outros Serviços de Terceiros Pessoa Jurídica	424.000,00					39.130,00		39.130,00			
	91 - Tesouro - Exercícios Anteriores						39.130,00		39.130,00			
	110.0000 - Geral	200.000,00	200.000,00	26.962,67	84.005,64	126.697,78	363.608,67	97.757,44	326.013,57	37.595,30	10.786,88	
938	3.3.90.30.00 - Material de Consumo	349.000,00					32.966,67		32.966,67			
939	3.3.90.39.00 - Outros Serviços de Terceiros Pessoa Jurídica	349.000,00					32.966,67		32.966,67			
	<b>13.392.0013.2052 - Campeonato Musical Estiverpe</b>	<b>349.000,00</b>	<b>100.001,00</b>	<b>1,00</b>	<b>13.560,29</b>	<b>19.200,00</b>	<b>141.400,00</b>	<b>19.200,00</b>	<b>141.400,00</b>	<b>141.400,00</b>	<b>141.400,00</b>	
	01 - Tesouro	349.000,00					141.400,00		141.400,00			
	110.0000 - Geral	349.000,00					141.400,00		141.400,00			
676	3.3.50.39.00 - Outros Serviços de Terceiros - Pessoa Jurídica	20.000,00					19.200,00		19.200,00			
	08 - Empresas Parlamentares Individuais	20.000,00					141.400,00		141.400,00			
	110.0000 - Geral	20.000,00					19.200,00		19.200,00			
677	3.3.50.39.00 - Outros Serviços de Terceiros - Pessoa Jurídica	20.000,00					19.200,00		19.200,00			
	<b>13.392.0013.2053 - Academia Pindamonhangabense de Letras</b>	<b>13.000,00</b>	<b>13.000,00</b>	<b>1,00</b>	<b>19.200,00</b>	<b>19.200,00</b>	<b>141.400,00</b>	<b>19.200,00</b>	<b>141.400,00</b>	<b>141.400,00</b>	<b>141.400,00</b>	
	01 - Tesouro	13.000,00					141.400,00		141,400,00			
	110.0000 - Geral	13.000,00					19,200,00		19,200,00			
678	3.3.50.39.00 - Outros Serviços de Terceiros - Pessoa Jurídica	532.000,00					37.329,60		37.329,60			
	<b>13.392.0013.2054 - Manutenção das Atividades Culturais</b>	<b>532.000,00</b>	<b>737.000,00</b>	<b>27.045,42</b>	<b>96.920,27</b>	<b>37.329,60</b>	<b>278.897,16</b>	<b>18.612,74</b>	<b>255.899,95</b>	<b>22.997,21</b>	<b>181.296,60</b>	
	01 - Tesouro	532.000,00	737.000,00	27.045,42	96.920,27	37.329,60	278.897,16	18.612,74	255.899,95	22.997,21	181.296,60	
	110.0000 - Geral	5.000,00	-3.000,00			500,00	1.500,00	900,00	1.500,00			
679	3.3.90.14.00 - Diárias - Pessoal Civil	50.000,00					46.946,23		46.946,23			
680	3.3.90.30.00 - Material de Consumo	87.000,00					35.476,60		35.476,60			
681	3.3.90.36.00 - Outros Serviços de Terceiros - Pessoa Física	390.000,00					42.873,19		40.672,19			
682	3.3.90.39.00 - Outros Serviços de Terceiros Pessoa Jurídica	750.000,00					15.964,73		191.360,92			
	<b>01.14.21 - FUNDO MUNICIPAL DE CULTURA</b>	<b>169.000,00</b>	<b>169.000,00</b>	<b>127.000,00</b>	<b>82.287,47</b>	<b>15.964,73</b>	<b>199.047,37</b>	<b>9.955,63</b>	<b>191.360,92</b>	<b>7.686,45</b>	<b>165.727,87</b>	
	<b>13.392.0013.2051 - Fundo Municipal de Apoio as Políticas Culturais</b>	<b>169.000,00</b>	<b>169.000,00</b>	<b>127.000,00</b>	<b>82.287,47</b>	<b>15.964,73</b>	<b>199.047,37</b>	<b>9.955,63</b>	<b>191.360,92</b>	<b>7.686,45</b>	<b>165.727,87</b>	
	01 - Tesouro	41.000,00					40.000,00		40.000,00			
	110.0000 - Geral	128.000,00					159.047,37		151.360,92			
683	3.3.90.31.00 - Premiações Culturais, Artísticas, Científicas, Desportivas e Outras	1.000,00										
685	3.3.90.36.00 - Outros Serviços de Terceiros - Pessoa Física	20.000,00										
686	3.3.90.39.00 - Outros Serviços de Terceiros Pessoa Jurídica	20.000,00										

Assinado por 4 pessoas: TARCÍSIO DE OLIVEIRA D AVILA, JOÃO CARLOS DE OLIVEIRA, CLAUDIO DE OLIVEIRA e ISABEL DOMINGUES  
Para verificar a validade das assinaturas, acesse <https://pindamonhangaba.1doc.com.br/verificacao/B1BB-3FBD-9254-AEB0> e informe o código B1BB-3FBD-9254-A





**MUNICÍPIO DE PINDAMONHANGABA**  
Balancete Analítico

Exercício de 2022  
NISEC e ISAEI

Período: Agosto - 01/08/2022 a 31/08/2022 Entidades: Todas

**DESPESAS ORÇAMENTÁRIAS**

FICHA	DESCRIÇÃO	FIXAÇÃO		PRÉ EMPENHADO	EMPENHADO		LÍQUIDO		PAGO		A PAGAR	
		INICIAL	ALTERAÇÕES		PERÍODO	ACUMULADO	PERÍODO	ACUMULADO	PERÍODO	ACUMULADO	PERÍODO	ACUMULADO
03	Recursos Próprios de Fundos Especiais e Despesas - Vinculados											
110.0000	- Geral	41.000,00										
664	3.3.90.31.00 - Premiações Culturais, Artísticas, Científicas, Desportivas e Outras	1.000,00										
666	3.3.90.36.00 - Outros Serviços de Terceiros - Pessoa Física	20.000,00										
689	3.3.90.39.00 - Outros Serviços de Terceiros Pessoa Jurídica	20.000,00										
08	Emendas Parlamentares Individuais	87.000,00										
110.0000	- Geral	87.000,00										
687	3.3.90.36.00 - Outros Serviços de Terceiros - Pessoa Física	40.000,00										
690	3.3.90.39.00 - Outros Serviços de Terceiros Pessoa Jurídica	47.000,00										
01.14.30	DEPARTAMENTO DE TURISMO	<b>1.182.000,00</b>										
04.122.0003.2006	Mantimento da Folha de Pagamento	<b>498.000,00</b>										
01 - Tesouro		498.000,00										
110.0000	- Geral	498.000,00										
691	3.1.90.11.00 - Vencimentos e Vantagens Fixas Pessoal Civil	354.000,00										
692	3.1.90.13.00 - Obrigações Patronais	113.000,00										
693	3.1.90.16.00 - Outras Despesas Variáveis Pessoal Civil	310.000,00										
23.695.0008.2013	Eventos para a Divisão do Turismo	<b>310.000,00</b>										
01 - Tesouro		310.000,00										
110.0000	- Geral	310.000,00										
694	3.3.90.36.00 - Outros Serviços de Terceiros - Pessoa Física	10.000,00										
695	3.3.90.39.00 - Outros Serviços de Terceiros Pessoa Jurídica	300.000,00										
23.695.0008.2025	Mantimento das Atividades do Turismo	<b>374.000,00</b>										
01 - Tesouro		374.000,00										
110.0000	- Geral	374.000,00										
696	3.3.90.14.00 - Diárias - Pessoal Civil	8.000,00										
697	3.3.90.30.00 - Material de Consumo	28.000,00										
698	3.3.90.36.00 - Outros Serviços de Terceiros - Pessoa Física	8.000,00										
699	3.3.90.39.00 - Outros Serviços de Terceiros Pessoa Jurídica	220.000,00										
08	Emendas Parlamentares Individuais	110.000,00										
110.0000	- Geral	110.000,00										
700	3.3.90.39.00 - Outros Serviços de Terceiros Pessoa Jurídica	110.000,00										
91 - Tesouro - Exercícios Anteriores		130.001,00										
110.0000	- Geral	130.001,00										
968	3.3.90.39.00 - Outros Serviços de Terceiros Pessoa Jurídica	130.001,00										
01.14.31	FUNDO MUNICIPAL DE TURISMO	<b>25.000,00</b>										
23.695.0008.2025	Mantimento das Atividades do Turismo	<b>25.000,00</b>										
01 - Tesouro		20.000,00										
110.0000	- Geral	20.000,00										
703	3.3.90.36.00 - Outros Serviços de Terceiros - Pessoa Física	10.000,00										
705	3.3.90.39.00 - Outros Serviços de Terceiros Pessoa Jurídica	10.000,00										
03	Recursos Próprios de Fundos Especiais e Despesas - Vinculados	5.000,00										
110.0000	- Geral	5.000,00										
701	3.3.90.30.00 - Material de Consumo	1.000,00										
702	3.3.90.31.00 - Premiações Culturais, Artísticas, Científicas, Desportivas e Outras	1.000,00										
704	3.3.90.36.00 - Outros Serviços de Terceiros - Pessoa Física	1.000,00										
706	3.3.90.39.00 - Outros Serviços de Terceiros Pessoa Jurídica	1.000,00										
707	4.4.90.52.00 - Equipamentos e Material Permanente	1.000,00										



Assinado por 4 pessoas: TÂNIA BARCELLOS OLIVEIRA, JOÃO CARLOS MUNIZ, CLAUDIO MARCELO DE GODOY e ISAEI

Para verificar a validade das assinaturas, acesse <https://pindamonhangaba.1doc.com.br/verificacao/B1BB-3FBD-9254-AEB0> e informe o código B1BB-3FBD-9254-A



**MUNICÍPIO DE PINDAMONHANGABA**  
Balancete Analítico

Exercício de 2022  
SESC e ISAEI


Período: Agosto - 01/08/2022 a 31/08/2022 Entidades: Todas

**DESPESAS ORÇAMENTÁRIAS**

FICHA	DESCRIÇÃO	FIXAÇÃO		PRÉ EMPENHADO	EMPENHADO		LIQUIDADO		PAGO		A PAGAR	
		INICIAL	ALTERAÇÕES		PERÍODO	ACUMULADO	PERÍODO	ACUMULADO	PERÍODO	ACUMULADO	LIQUIDADO	MÃO LÍQUIDA
01.15	SECRETARIA MUNICIPAL DE ASSISTÊNCIA SOCIAL	25.054.132,00	7.792.075,67	622.728,02	1.092.706,52	23.124.685,26	2.612.297,50	15.719.852,57	2.119.794,11	13.971.346,52	1.748.515,05	7.431.642,99
01.15.01	GABINETE DO SECRETÁRIO	1.761.000,00	399.500,00	14.029,00	4.594,00	18.309,19	519.489,53	1.422.706,85	154.579,25	1.027.580,16	394.124,69	4.594,00
04.122.0015.1003	Equipamentos em Geral	28.000,00			4.594,00	18.309,19		13.715,19	13.715,19	13.715,19		4.594,00
02	Transferência e Convênios Estaduais - Vinculados	28.000,00			4.594,00	18.309,19		13.715,19	13.715,19	13.715,19		4.594,00
110.0000 - Geral		28.000,00			4.594,00	18.309,19		13.715,19	13.715,19	13.715,19		4.594,00
04.122.0015.2040	Centro de Referência às Vítimas de Violência - CRAVI	93.000,00		11.844,00	-3.000,00	44.605,30	2.376,69	34.619,46	2.585,77	32.319,46	2.300,00	9.985,54
01 - Tesouro		3.000,00				648,00		648,00	120,00	648,00		
110.0000 - Geral		3.000,00				648,00		648,00	120,00	648,00		
3.3.50.39.00	Outros Serviços de Terceiros - Pessoa Jurídica	1.000,00				648,00		648,00	120,00	648,00		
3.3.90.30.00	Materiais de Consumo	1.000,00		11.844,00	-3.000,00	43.957,30	2.376,69	33.971,46	2.465,77	31.671,46	2.300,00	9.985,54
3.3.90.39.00	Outros Serviços de Terceiros - Pessoa Física	90.000,00				43.957,30		33.971,46	2.465,77	31.671,46	2.300,00	9.985,54
02 - Transferência e Convênios Estaduais - Vinculados		90.000,00				43.957,30		33.971,46	2.465,77	31.671,46	2.300,00	9.985,54
110.0000 - Geral		1.000,00				3.965,20		3.965,20	2.300,00	16.100,00	2.300,00	9.208,00
3.3.50.39.00	Outros Serviços de Terceiros - Pessoa Jurídica	4.000,00				27.600,00	2.300,00	18.400,00	165,77	11.606,26		789,04
3.3.90.36.00	Materiais de Consumo	30.000,00			-3.000,00	12.392,10	76,69	11.606,26	100,653,75	555.149,57	16.938,67	789,04
3.3.90.39.00	Outros Serviços de Terceiros - Pessoa Física	55.000,00		11.844,00	98.647,36	572.089,04	98.647,36	572.089,04	88.498,62	530.845,32	16.010,59	789,04
08.244.0003.2006	Manutenção da Folha de Pagamento	811.000,00	34.000,00		87.545,15	546.855,91	87.545,15	546.855,91	88.498,62	530.845,32	16.010,59	789,04
01 - Tesouro		3.000,00										
110.0000 - Geral		1.000,00										
3.1.90.11.00	Vencimentos e Vantagens Fixas Pessoal Civil	1.000,00										
3.1.90.13.00	Obrigações Patronais	1.000,00										
3.1.90.16.00	Outras Despesas Variáveis Pessoal Civil	616.000,00	34.000,00		87.545,15	546.855,91	87.545,15	546.855,91	88.498,62	530.845,32	16.010,59	789,04
510.0000 - Assistência Social - Geral		490.000,00			16.010,59	99.569,53	16.010,59	99.569,53	16.964,06	83.558,94	16.010,59	789,04
3.1.90.11.00	Vencimentos e Vantagens Fixas Pessoal Civil	125.000,00			5.439,05	33.440,06	11.102,21	25.232,13	12.155,13	24.304,05	928,08	789,04
3.1.90.13.00	Obrigações Patronais	1.000,00			11.102,21	25.232,13	11.102,21	25.232,13	12.155,13	24.304,05	928,08	789,04
3.1.90.16.00	Outras Despesas Variáveis Pessoal Civil	192.000,00	34.000,00		11.102,21	25.232,13	11.102,21	25.232,13	12.155,13	24.304,05	928,08	789,04
02 - Transferência e Convênios Estaduais - Vinculados		192.000,00										
110.0000 - Geral		147.000,00										
3.1.90.11.00	Vencimentos e Vantagens Fixas Pessoal Civil	44.000,00			7.560,75	17.364,49	7.560,75	17.364,49	4.421,83	5.966,87	928,08	789,04
3.1.90.13.00	Obrigações Patronais	1.000,00			172,55	970,69	172,55	970,69	172,55	970,69		789,04
3.1.90.16.00	Outras Despesas Variáveis Pessoal Civil	593.000,00			7.926,05	532.624,74	46.056,28	360.208,03	46.131,00	352.531,98	7.676,05	789,04
510.0000 - Assistência Social - Geral		593.000,00			7.926,05	532.624,74	46.056,28	360.208,03	46.131,00	352.531,98	7.676,05	789,04
01 - Tesouro		494.000,00			250,00	467.637,43	38.380,23	295.220,72	38.380,23	295.220,72	7.676,05	789,04
510.0000 - Assistência Social - Geral		99.000,00			7.676,05	64.987,31	7.676,05	64.987,31	7.750,77	57.311,26	7.676,05	789,04
08.244.0003.2084	Manutenção da Folha de Pagamento - Conselho Tutelar	593.000,00			7.926,05	532.624,74	46.056,28	360.208,03	46.131,00	352.531,98	7.676,05	789,04
01 - Tesouro		593.000,00			7.926,05	532.624,74	46.056,28	360.208,03	46.131,00	352.531,98	7.676,05	789,04
510.0000 - Assistência Social - Geral		593.000,00			7.926,05	532.624,74	46.056,28	360.208,03	46.131,00	352.531,98	7.676,05	789,04
08.244.0015.1003	Equipamentos em Geral	2.000,00	365.500,00	1,00	365.500,00	365.500,00	365.500,00	365.500,00	365.500,00	365.500,00	365.500,00	365.500,00
01 - Tesouro		2.000,00	365.500,00		365.500,00	365.500,00	365.500,00	365.500,00	365.500,00	365.500,00	365.500,00	365.500,00
510.0000 - Assistência Social - Geral		2.000,00	365.500,00		365.500,00	365.500,00	365.500,00	365.500,00	365.500,00	365.500,00	365.500,00	365.500,00
4.4.50.42.00	Avulsos	2.000,00			-1,00							
4.4.90.52.00	Equipamentos e Material Permanente				1,00							
91 - Tesouro - Exercícios Anteriores					1,00							
510.0000 - Assistência Social - Geral					1,00							
4.4.90.52.00	Equipamentos e Material Permanente				1,00							
08.244.0015.2010	Manutenção das Atividades do Gabinete	201.000,00				184.396,00	6.240,62	66.907,68	4.999,77	65.666,53	1.240,85	117.489,52
01 - Tesouro												
510.0000 - Assistência Social - Geral												

Assinado por 4 pessoas: DOMINGUES

Para verificar a validade das assinaturas, acesse <https://pindamonhangaba.1doc.com.br/verificacao/B1BB-3FBD-9254-AEB0> e informe o código B1BB-3FBD-9254-A



**MUNICÍPIO DE PINDAMONHANGABA**  
Balancete Analítico

Exercício de 2022  
NASCIMENTO e ISRAEL

Período: Agosto - 01/08/2022 a 31/08/2022 Entidades: Todas

**DESPESAS ORÇAMENTÁRIAS**

FICHA	DESCRIÇÃO	FIXAÇÃO		PRÉ EMPENHADO	EMPENHADO		LIQUIDADO		PAGO		A PAGAR	
		INICIAL	ALTERAÇÕES		PERÍODO	ACUMULADO	PERÍODO	ACUMULADO	PERÍODO	ACUMULADO	LIQUIDADO	NÃO LIQUIDADO
728	01 - Tesouro	201.000,00										
	510.0000 - Assistência Social - Geral	201.000,00										
	3.3.90.30.00 - Material de Consumo	80.000,00										
	3.3.90.39.00 - Outros Serviços de Terceiros Pessoa Jurídica	1.000,00										
	3.3.90.48.00 - Outros Auxílios Financeiros a Pessoa Física	120.000,00										
729	<b>08.244.0015.2003 - Manutenção das Condições</b>	<b>33.000,00</b>		<b>2.184,00</b>		<b>474,60</b>		<b>11.340,09</b>		<b>208,26</b>		<b>469,12</b>
730	01 - Tesouro	33.000,00		2.184,00		474,60		11.340,09		208,26		469,12
	510.0000 - Assistência Social - Geral	33.000,00		2.184,00		474,60		11.340,09		208,26		469,12
	3.3.90.33.00 - Passagens e Despesas com Locomoção	10.000,00						1.270,90		415,90		19,60
	3.3.90.33.00 - Passagens e Despesas com Locomoção	1.000,00						657,78		208,26		449,52
	3.3.90.36.00 - Outros Serviços de Terceiros Pessoa Física	21.000,00		2.184,00		474,60		8.252,55		7.803,03		1.010,24
889	<b>01.15.10 - GESTÃO DA POLÍTICA DE ASSISTÊNCIA SOCIAL</b>	<b>5.379.000,00</b>		<b>32.097,88</b>		<b>491.679,89</b>		<b>3.674.933,68</b>		<b>406.412,67</b>		<b>1.177.428,84</b>
	<b>08.244.0003.2006 - Manutenção de Folha de Pagamento</b>	<b>4.070.000,00</b>		<b>4.070,00</b>		<b>432.935,04</b>		<b>2.982.222,63</b>		<b>423.427,28</b>		<b>89.481,10</b>
	01 - Tesouro	4.070.000,00		4.070,00		432.935,04		2.982.222,63		423.427,28		89.481,10
	510.0000 - Assistência Social - Geral	4.070.000,00		4.070,00		432.935,04		2.982.222,63		423.427,28		89.481,10
	3.1.90.11.00 - Vencimentos e Vantagens Fixas Pessoal Civil	2.918.000,00						2.090.621,67		2.090.621,67		69.481,10
	3.1.90.13.00 - Obrigações Patronais	951.000,00						307.585,46		307.585,46		
	3.1.90.16.00 - Outras Despesas Variáveis Pessoal Civil	201.000,00		43.000,00		34.441,71		240.282,65		34.441,71		24.402,65
732	<b>08.244.0015.1003 - Equipamentos em Geral</b>	<b>73.000,00</b>		<b>118.426,44</b>		<b>9.189,00</b>		<b>36.863,04</b>		<b>7.755,70</b>		<b>17.098,40</b>
	01 - Tesouro	73.000,00		118.426,44		9.189,00		36.863,04		7.755,70		17.098,40
	510.0000 - Assistência Social - Geral	73.000,00		118.426,44		9.189,00		36.863,04		7.755,70		17.098,40
	4.4.90.52.00 - Equipamentos e Material Permanente	62.000,00		12.426,44		4.594,00		19.772,64		19.772,64		17.098,40
	02 - Transferência e Convênios Estaduais - Vinculados	11.000,00		12.426,44		4.594,00		19.772,64		19.772,64		17.098,40
	510.0000 - Assistência Social - Geral	11.000,00		12.426,44		4.594,00		19.772,64		19.772,64		17.098,40
	4.4.90.52.00 - Equipamentos e Material Permanente	11.000,00		12.426,44		4.594,00		19.772,64		19.772,64		17.098,40
1091	<b>05 - Transferência e Convênios Federais - Vinculados</b>	<b>11.000,00</b>		<b>-1,00</b>		<b>4.594,00</b>		<b>36.863,04</b>		<b>7.755,70</b>		<b>17.098,40</b>
	05 - Transferência e Convênios Federais - Vinculados	11.000,00		-1,00		4.594,00		36.863,04		7.755,70		17.098,40
	510.0000 - Assistência Social - Geral	11.000,00		-1,00		4.594,00		36.863,04		7.755,70		17.098,40
	4.4.90.52.00 - Equipamentos e Material Permanente	11.000,00		-1,00		4.594,00		36.863,04		7.755,70		17.098,40
738	<b>95 - Transferência e Convênios Federais - Vinculados - Exercícios Anteriores</b>	<b>106.001,00</b>		<b>1,00</b>		<b>4.594,00</b>		<b>46.548,05</b>		<b>35.235,99</b>		<b>11.312,06</b>
	95 - Transferência e Convênios Federais - Vinculados - Exercícios Anteriores	106.001,00		1,00		4.594,00		46.548,05		35.235,99		11.312,06
	510.0000 - Assistência Social - Geral	106.001,00		1,00		4.594,00		46.548,05		35.235,99		11.312,06
	4.4.90.52.00 - Equipamentos e Material Permanente	106.001,00		1,00		4.594,00		46.548,05		35.235,99		11.312,06
893	<b>08.244.0015.2002 - Gestão da Política de Assistência Social</b>	<b>1.109.000,00</b>		<b>-3.451,57</b>		<b>42.779,05</b>		<b>516.847,98</b>		<b>24.748,87</b>		<b>22.988,34</b>
	01 - Tesouro	1.104.000,00		-3.451,57		17.017,85		454.463,74		24.748,87		22.988,34
	510.0000 - Assistência Social - Geral	1.104.000,00		-3.451,57		17.017,85		454.463,74		24.748,87		22.988,34
	3.3.90.14.00 - Diárias - Pessoal Civil	206.000,00				42.779,05		257.938,38		234.950,04		196.520,66
	3.3.90.30.00 - Material de Consumo	13.000,00				42.779,05		257.938,38		234.950,04		196.520,66
	3.3.90.33.00 - Passagens e Despesas com Locomoção	3.000,00				42.779,05		257.938,38		234.950,04		196.520,66
	3.3.90.36.00 - Outros Serviços de Terceiros Pessoa Física	151.000,00				42.779,05		257.938,38		234.950,04		196.520,66
	3.3.90.39.00 - Outros Serviços de Terceiros Pessoa Jurídica	729.000,00				42.779,05		257.938,38		234.950,04		196.520,66
	3.3.90.92.00 - Despesas de Exercícios Anteriores	1.000,00				42.779,05		257.938,38		234.950,04		196.520,66
	3.3.90.93.00 - Indenizações e Restituições	1.000,00				42.779,05		257.938,38		234.950,04		196.520,66
	02 - Transferência e Convênios Estaduais - Vinculados	1.000,00				42.779,05		257.938,38		234.950,04		196.520,66
	510.0000 - Assistência Social - Geral	1.000,00				42.779,05		257.938,38		234.950,04		196.520,66
	3.3.90.93.00 - Indenizações e Restituições	1.000,00				42.779,05		257.938,38		234.950,04		196.520,66
	05 - Transferência e Convênios Federais - Vinculados	1.000,00				42.779,05		257.938,38		234.950,04		196.520,66
	510.0000 - Assistência Social - Geral	1.000,00				42.779,05		257.938,38		234.950,04		196.520,66
749	<b>05 - Transferência e Convênios Federais - Vinculados</b>	<b>4.000,00</b>		<b>-2,00</b>		<b>10.074,80</b>		<b>102.359,91</b>		<b>6.437,03</b>		<b>131.939,06</b>
	05 - Transferência e Convênios Federais - Vinculados	4.000,00		-2,00		10.074,80		102.359,91		6.437,03		131.939,06
	510.0000 - Assistência Social - Geral	4.000,00		-2,00		10.074,80		102.359,91		6.437,03		131.939,06
	4.4.90.52.00 - Equipamentos e Material Permanente	4.000,00		-2,00		10.074,80		102.359,91		6.437,03		131.939,06

Assinado por 4 pessoas: DOMINGUES

Para verificar a validade das assinaturas, acesse <https://pindamonhangaba.1doc.com.br/verificacao/B1BB-3FBD-9254-AEB0> e informe o código B1BB-3FBD-9254-A





**MUNICÍPIO DE PINDAMONHANGABA**  
Balancete Analítico

Exercício de 2022

Período: Agosto - 01/08/2022 a 31/08/2022 Entidades: Todas

**DESPESAS ORÇAMENTÁRIAS**

FICHA	DESCRIÇÃO	FIXAÇÃO		PRÉ EMPENHADO	EMPENHADO		LÍQUIDO		PAGO		A PAGAR	
		INICIAL	ALTERAÇÕES		PERÍODO	ACUMULADO	PERÍODO	ACUMULADO	PERÍODO	ACUMULADO	LÍQUIDO	MÃO LÍQUIDA
741	3.3.90.30.00 - Material de Consumo	1.000,00	-1,00									
745	3.3.90.39.00 - Outros Serviços de Terceiros Pessoa Jurídica	1.000,00										
747	3.3.90.92.00 - Despesas de Exercícios Anteriores	1.000,00	-1,00									
750	3.3.90.93.00 - Indenizações e Restituições	1.000,00										
	92 - Transferência e Convênios Estaduais - Vinculados - Exercícios Anteriores											
	510.0000 - Assistência Social - Geral											
	3.3.90.93.00 - Indenizações e Restituições											
853	3.3.90.93.00 - Indenizações e Restituições											
	95 - Transferência e Convênios Federais - Vinculados - Exercícios Anteriores											
	510.0000 - Assistência Social - Geral											
910	3.3.90.30.00 - Material de Consumo											
912	3.3.90.33.00 - Passagens e Despesas com Locomoção											
911	3.3.90.39.00 - Outros Serviços de Terceiros Pessoa Jurídica											
	08.244.0015.2076 - Manutenção do Cadeastro Único e Bolsa Família											
	02 - Transferência e Convênios Estaduais - Vinculados											
	510.0000 - Assistência Social - Geral											
1092	3.3.90.39.00 - Outros Serviços de Terceiros Pessoa Jurídica	127.000,00	63.627,43									
	05 - Transferência e Convênios Federais - Vinculados											
	510.0000 - Assistência Social - Geral											
751	3.3.90.30.00 - Material de Consumo	7.000,00	-1,00									
752	3.3.90.33.00 - Passagens e Despesas com Locomoção	5.000,00	-1,00									
753	3.3.90.36.00 - Outros Serviços de Terceiros - Pessoa Física	53.000,00	-1,00									
754	3.3.90.39.00 - Outros Serviços de Terceiros Pessoa Jurídica	62.000,00	-1,00									
	95 - Transferência e Convênios Federais - Vinculados - Exercícios Anteriores											
	510.0000 - Assistência Social - Geral											
894	3.3.90.30.00 - Material de Consumo											
895	3.3.90.33.00 - Passagens e Despesas com Locomoção											
896	3.3.90.36.00 - Outros Serviços de Terceiros - Pessoa Física											
897	3.3.90.39.00 - Outros Serviços de Terceiros Pessoa Jurídica											
	01.15.20 - FMS - PROTEÇÃO SOCIAL BÁSICA											
	08.244.0003.2006 - Manutenção da Folha de Pagamento											
	05 - Transferência e Convênios Federais - Vinculados											
	510.0000 - Assistência Social - Geral											
	3.1.90.11.00 - Vendas e Rendimentos e Vantagens Fixas Pessoal Civil											
755	3.1.90.11.00 - Vendas e Rendimentos e Vantagens Fixas Pessoal Civil	101.000,00	101.000,00									
756	3.1.90.13.00 - Obrigações Patronais	87.000,00	87.000,00									
757	3.1.90.16.00 - Outras Despesas Variáveis Pessoal Civil	10.000,00	10.000,00									
	08.244.0015.1003 - Equipamentos em Geral											
	01 - Tesouro											
	510.0000 - Assistência Social - Geral											
758	4.4.90.52.00 - Equipamentos e Material Permanente	1.000,00	1.000,00									
	02 - Transferência e Convênios Estaduais - Vinculados											
	510.0000 - Assistência Social - Geral											
1074	4.4.90.52.00 - Equipamentos e Material Permanente	4.000,00	4.000,00									
	08.244.0015.2045 - Programa BCP na Escola											
	05 - Transferência e Convênios Federais - Vinculados											
	510.0000 - Assistência Social - Geral											
759	3.3.90.30.00 - Material de Consumo	4.000,00	4.000,00									
	08.244.0015.2073 - Proteção Social Básica											
	2.817.000,00	568.543,61	106.946,47	65.894,74	2.194.657,86	190.981,70	1.516.342,43	119.954,44	1.336.960,62	179.361,81	678.215,43	



Assinado por 4 pessoas: TÂNIA APARECIDA DE OLIVEIRA DA SILVA, JOÃO CARLOS MENIZ, CLAUDIO MARCELO DE GODOY e ISRAEL DOMINGUES

Para verificar a validade das assinaturas, acesse <https://pindamonhangaba.1doc.com.br/verificacao/B1BB-3FBD-9254-AEB0> e informe o código B1BB-3FBD-9254-A



**MUNICÍPIO DE PINDAMONHANGABA**  
Balancete Analítico

Exercício de 2022  
e ISAE

Período: Agosto - 01/08/2022 a 31/08/2022 Entidades: Todas

**DESPESAS ORÇAMENTÁRIAS**

FICHA	DESCRIÇÃO	FIXAÇÃO		PRÉ EMPENHADO	EMPENHADO		LÍQUIDO		PAGO		A PAGAR	
		INICIAL	ALTERAÇÕES		PERÍODO	ACUMULADO	PERÍODO	ACUMULADO	PERÍODO	ACUMULADO	LÍQUIDO	NÃO LIQUID.
760	01 - Tesouro	1.590.000,00	26.000,00									
	510.0000 - Assistência Social - Geral	1.590.000,00	26.000,00									
	3.3.50.39.00 - Outros Serviços de Terceiros - Pessoa Jurídica	1.020.000,00										
	3.3.50.43.00 - Subvenções Sociais	1.000,00										
	3.3.50.44.00 - Outros Serviços de Terceiros - Pessoa Física	448.000,00	25.000,00									
761	3.3.90.33.00 - Passagens e Despesas com Locomoção	1.000,00	1.000,00									
762	3.3.90.36.00 - Outros Serviços de Terceiros - Pessoa Física	30.000,00										
763	3.3.90.39.00 - Outros Serviços de Terceiros Pessoa Jurídica	8.000,00										
764	3.3.90.39.00 - Outros Serviços de Terceiros Pessoa Jurídica	199.000,00										
765	02 - Transferência e Convênios Estaduais - Vinculados	172.000,00										
766	510.0000 - Assistência Social - Geral	199.000,00										
767	3.3.50.39.00 - Outros Serviços de Terceiros - Pessoa Jurídica	27.000,00										
768	3.3.50.39.00 - Outros Serviços de Terceiros Pessoa Jurídica	27.000,00										
769	05 - Transferência e Convênios Federais - Vinculados	998.000,00										
770	510.0000 - Assistência Social - Geral	998.000,00										
771	3.3.50.39.00 - Outros Serviços de Terceiros - Pessoa Jurídica	370.000,00										
772	3.3.50.39.00 - Outros Serviços de Terceiros - Pessoa Jurídica	8.000,00										
773	3.3.50.43.00 - Subvenções Sociais	178.000,00										
774	3.3.90.30.00 - Material de Consumo	83.000,00										
775	3.3.90.36.00 - Outros Serviços de Terceiros - Pessoa Física	359.000,00										
776	3.3.90.39.00 - Outros Serviços de Terceiros Pessoa Jurídica	30.000,00										
777	08 - Emendas Parlamentares Individuais	30.000,00										
778	510.0000 - Assistência Social - Geral	30.000,00										
779	3.3.50.39.00 - Outros Serviços de Terceiros - Pessoa Jurídica	30.000,00										
780	92 - Transferência e Convênios Estaduais - Vinculados - Exercícios Anteriores	18.545,61										
781	510.0000 - Assistência Social - Geral	18.545,61										
782	3.3.50.39.00 - Outros Serviços de Terceiros - Pessoa Física	8.892,65										
783	3.3.50.39.00 - Outros Serviços de Terceiros - Pessoa Física	8.892,65										
784	3.3.50.39.00 - Outros Serviços de Terceiros - Pessoa Física	8.892,65										
785	95 - Transferência e Convênios Federais - Vinculados - Exercícios Anteriores	524.004,00										
786	510.0000 - Assistência Social - Geral	524.004,00										
787	3.3.50.39.00 - Outros Serviços de Terceiros - Pessoa Jurídica	94.001,00										
788	3.3.50.39.00 - Outros Serviços de Terceiros - Pessoa Jurídica	176.001,00										
789	3.3.90.36.00 - Outros Serviços de Terceiros - Pessoa Física	6.001,00										
790	3.3.90.36.00 - Outros Serviços de Terceiros - Pessoa Física	248.001,00										
791	08.244.0015.2085 - Programa Audito ao Desemprego e Renda Mínima	4.251.000,00										
792	01 - Tesouro	4.251.000,00										
793	510.0000 - Assistência Social - Geral	4.251.000,00										
794	3.3.90.30.00 - Material de Consumo	38.000,00										
795	3.3.90.39.00 - Outros Serviços de Terceiros Pessoa Jurídica	560.000,00										
796	3.3.90.39.00 - Outros Serviços de Terceiros Pessoa Jurídica	1.036.000,00										
797	08.244.0015.2085 - Benefícios Eventuais	1.036.000,00										
798	01 - Tesouro	1.036.000,00										
799	510.0000 - Assistência Social - Geral	1.036.000,00										
800	3.3.50.39.00 - Outros Serviços de Terceiros - Pessoa Jurídica	284.000,00										
801	3.3.50.39.00 - Outros Serviços de Terceiros - Pessoa Jurídica	100.001,00										
802	3.3.90.32.00 - Material Bem ou Serviço para Distribuição Gratuita	751.000,00										
803	3.3.90.39.00 - Outros Serviços de Terceiros Pessoa Jurídica	1.000,00										
804	3.3.90.48.00 - Outros Auxílios Financeiros a Pessoa Física	65.665,44										
805	02 - Transferência e Convênios Estaduais - Vinculados	65.665,44										
806	510.0000 - Assistência Social - Geral	65.665,44										





**MUNICÍPIO DE PINDAMONHANGABA**  
Balancete Analítico

Exercício de 2022  
SECRETARIA DE FINANÇAS E ISIAEL

Período: Agosto - 01/08/2022 a 31/08/2022 Entidades: Todas

**DESPESAS ORÇAMENTÁRIAS**

FICHA	DESCRIÇÃO	FIXAÇÃO		PRÉ EMPENHADO	EMPENHADO		LIQUIDADO		PAGO		A PAGAR	
		INICIAL	ALTERAÇÕES		PERÍODO	ACUMULADO	PERÍODO	ACUMULADO	PERÍODO	ACUMULADO	PERÍODO	ACUMULADO
1075	3.3.90.39.00 - Outros Serviços de Terceiros Pessoa Jurídica			1,00	65.662,50	65.662,50	21.816,00	21.816,00			21.816,00	43.846,50
	05 - Transferência e Convênios Federais - Vinculados		65.665,44	1,00								
	800.0001 - Emendas Parlamentares Individuais, não relacionado a Pandemia do COVID-19 - Outros		100.001,00	1,00								
1085	3.3.90.32.00 - Material, Bem ou Serviço para Distribuição Gratuita		100.001,00	1,00	28.086,00	28.086,00	27.384,00	27.384,00	17.328,00	17.328,00	10.055,00	70,00
	92 - Transferência e Convênios Estaduais - Vinculados - Exercícios Anteriores		28.089,08	1,00	28.086,00	28.086,00	27.384,00	27.384,00	17.328,00	17.328,00	10.055,00	70,00
	510.0000 - Assistência Social - Geral		28.089,08	1,00								
1069	3.3.90.39.00 - Outros Serviços de Terceiros Pessoa Jurídica		28.089,08	1,00	71.578,77	71.578,77	21.816,00	21.816,00			21.816,00	43.846,50
	01.15.30 - FMS - PROTEÇÃO SOCIAL ESPECIAL		6.296.136,00	2,00	426.341,67	426.341,67	649.424,32	649.424,32	3.856.606,49	3.856.606,49	519.048,81	1.633.370,68
	08.244.0003.2006 - Manutenção da Folha de Pagamento		3.000,00	1,00								
	01 - Tesouro		3.000,00	1,00								
780	510.0000 - Assistência Social - Geral		3.000,00	1,00								
	01.15.30 - FMS - PROTEÇÃO SOCIAL ESPECIAL		3.000,00	1,00								
781	3.1.90.13.00 - Obrigações Patronais		1.000,00	1,00								
	08.244.0015.1003 - Equipamentos em Geral		5.000,00	2,00	130.415,82	130.415,82	95.649,50	129.467,82	83.353,50	117.171,82	12.296,00	944,00
	01 - Tesouro		5.000,00	2,00	793,40	793,40	793,40	793,40	793,40	793,40	793,40	944,00
782	510.0000 - Assistência Social - Geral		5.000,00	1,00								
	05 - Transferência e Convênios Federais - Vinculados		230.001,00	1,00	83.459,44	83.459,44	79.993,50	82.511,44	79.993,50	82.511,44	12.296,00	944,00
	800.0001 - Emendas Parlamentares Individuais, não relacionado a Pandemia do COVID-19 - Outros		100.000,00	1,00	83.459,44	83.459,44	79.993,50	82.511,44	79.993,50	82.511,44	12.296,00	944,00
1090	4.4.50.42.00 - Auxílios		130.001,00	1,00	83.459,44	83.459,44	79.993,50	82.511,44	79.993,50	82.511,44	12.296,00	944,00
	91 - Tesouro - Exercícios Anteriores		50.001,00	1,00	46.162,98	46.162,98	15.656,00	46.162,98	3.860,00	33.866,98	12.296,00	944,00
	510.0000 - Assistência Social - Geral		50.001,00	1,00	46.162,98	46.162,98	15.656,00	46.162,98	3.860,00	33.866,98	12.296,00	944,00
960	4.4.90.52.00 - Equipamentos e Material Permanente		99.000,00	3,00	45.480,00	45.480,00	238,00	27.180,00	26.942,00	26.942,00	238,00	18.300,00
	08.244.0015.2026 - Programa de Erradicação do Trabalho Infantil		99.000,00	3,00	45.480,00	45.480,00	238,00	27.180,00	26.942,00	26.942,00	238,00	18.300,00
	05 - Transferência e Convênios Federais - Vinculados		85.000,00	3,00	45.480,00	45.480,00	238,00	27.180,00	26.942,00	26.942,00	238,00	18.300,00
	510.0000 - Assistência Social - Geral		1.000,00	3,00	45.480,00	45.480,00	238,00	27.180,00	26.942,00	26.942,00	238,00	18.300,00
784	3.3.90.30.00 - Material de Consumo		1.000,00	3,00	45.480,00	45.480,00	238,00	27.180,00	26.942,00	26.942,00	238,00	18.300,00
785	3.3.90.33.00 - Passagens e Despesas com Locomoção		1.000,00	3,00	45.480,00	45.480,00	238,00	27.180,00	26.942,00	26.942,00	238,00	18.300,00
786	3.3.90.39.00 - Outros Serviços de Terceiros Pessoa Jurídica		13.000,00	3,00	18.538,00	18.538,00	238,00	27.180,00	26.942,00	26.942,00	238,00	18.300,00
	95 - Transferência e Convênios Federais - Vinculados - Exercícios Anteriores		134.904,63	3,00	18.538,00	18.538,00	238,00	27.180,00	26.942,00	26.942,00	238,00	18.300,00
	510.0000 - Assistência Social - Geral		48.001,00	3,00	7.700,00	7.700,00	25.550,00	25.550,00	25.550,00	25.550,00	25.550,00	7.700,00
898	3.3.90.30.00 - Material de Consumo		2.001,00	1,00	10.838,00	10.838,00	238,00	1.630,00	1.392,00	1.392,00	238,00	10.600,00
899	3.3.90.33.00 - Passagens e Despesas com Locomoção		84.902,63	1,00	10.838,00	10.838,00	238,00	1.630,00	1.392,00	1.392,00	238,00	10.600,00
900	3.3.90.39.00 - Outros Serviços de Terceiros Pessoa Jurídica		1.196.000,00	15,08847	1.074.475,80	1.074.475,80	1.112.612,88	724.147,41	602.461,41	602.461,41	121.686,00	350.328,99
	08.244.0015.2074 - Proteção Social Especial de Média Complexidade		1.196.000,00	15,08847	1.074.475,80	1.074.475,80	1.112.612,88	724.147,41	602.461,41	602.461,41	121.686,00	350.328,99
	01 - Tesouro		1.196.000,00	15,08847	1.074.475,80	1.074.475,80	1.112.612,88	724.147,41	602.461,41	602.461,41	121.686,00	350.328,99
	510.0000 - Assistência Social - Geral		1.199.000,00	15,08847	1.074.475,80	1.074.475,80	1.112.612,88	724.147,41	602.461,41	602.461,41	121.686,00	350.328,99
787	3.3.50.39.00 - Outros Serviços de Terceiros - Pessoa Jurídica		1.000,00	1,00	264,00	264,00	8.538,48	68.307,94	8.538,48	59.769,36	8.538,48	264,00
	01 - Tesouro		1.000,00	1,00	264,00	264,00	8.538,48	68.307,94	8.538,48	59.769,36	8.538,48	264,00
791	3.3.50.43.00 - Subvenções Sociais		2.000,00	1,00	93.923,28	93.923,28	8.538,48	68.307,94	8.538,48	59.769,36	8.538,48	264,00
	02 - Transferência e Convênios Estaduais - Vinculados		141.000,00	1,00	93.923,28	93.923,28	8.538,48	68.307,94	8.538,48	59.769,36	8.538,48	264,00
796	510.0000 - Assistência Social - Geral		103.000,00	1,00	93.923,28	93.923,28	8.538,48	68.307,94	8.538,48	59.769,36	8.538,48	264,00
788	3.3.50.39.00 - Outros Serviços de Terceiros - Pessoa Jurídica		8.000,00	1,00	25.613,94	25.613,94	8.538,48	68.307,94	8.538,48	59.769,36	8.538,48	264,00
793	3.3.90.30.00 - Material de Consumo		30.000,00	1,00	25.613,94	25.613,94	8.538,48	68.307,94	8.538,48	59.769,36	8.538,48	264,00
797	3.3.90.39.00 - Outros Serviços de Terceiros Pessoa Jurídica		-1,00	1,00								





**MUNICÍPIO DE PINDAMONHANGABA**  
Balancete Analítico

Exercício de 2022  
SECRETARIA DE ADMINISTRAÇÃO E ISAEI

Período: Agosto - 01/08/2022 a 31/08/2022 Entidades: Todas

**DESPESAS ORÇAMENTÁRIAS**

FICHA	DESCRIÇÃO	FIXAÇÃO		PRÉ EMPENHADO	EMPENHADO		LÍQUIDO		PAGO		A PAGAR	
		INICIAL	ALTERAÇÕES		PERÍODO	ACUMULADO	PERÍODO	ACUMULADO	PERÍODO	ACUMULADO	LÍQUIDO	MÃO LÍQUIDA
789	05 - Transferência e Contribuições Federais - Vinculados	288.000,00	-4,00	4.643,97	-10.000,00	61.640,08	4.057,47	33.828,94	3.477,47	30.148,35	3.680,59	27.811,4
792	3.3.50.39.00 - Outros Serviços de Terceiros - Pessoa Jurídica	288.000,00	-4,00	4.643,97	-10.000,00	61.640,08	4.057,47	33.828,94	3.477,47	30.148,35	3.680,59	27.811,4
794	3.3.90.43.00 - Subvenções Sociais	2.000,00	-1,00									
795	3.3.90.30.00 - Material de Consumo	36.000,00	-1,00									
795	3.3.90.36.00 - Outros Serviços de Terceiros - Pessoa Física	45.000,00	-1,00									
798	3.3.90.39.00 - Outros Serviços de Terceiros Pessoa Jurídica	100.000,00	-1,00	4.643,97	-10.000,00	36.764,08	3.220,34	25.942,72	3.220,34	22.742,13	3.100,59	12.972,66
798	08 - Empresas Parlamentares Individuais	40.000,00										
798	510.0000 - Assistência Social - Geral	40.000,00										
799	3.3.50.39.00 - Outros Serviços de Terceiros - Pessoa Jurídica	40.000,00										
92	Transferência e Contribuições Estaduais - Vinculados - Exercícios Anteriores	22.218,11		8.001,00	5.600,00	5.600,00	6.054,07	6.780,07	286,00	726,00	6.054,07	41.902,66
92	510.0000 - Assistência Social - Geral	22.218,11		8.001,00	5.600,00	5.600,00	6.054,07	6.780,07	286,00	726,00	6.054,07	41.902,66
1070	3.3.90.39.00 - Outros Serviços de Terceiros Pessoa Jurídica	23.218,11		8.001,00	5.600,00	5.600,00	6.054,07	6.780,07	286,00	726,00	6.054,07	41.902,66
95	Transferência e Contribuições Federais - Vinculados - Exercícios Anteriores	212.004,00		2.443,50	3.809,65	48.771,23	4.470,92	4.470,92	286,00	726,00	6.054,07	39.528,68
95	510.0000 - Assistência Social - Geral	212.004,00		2.443,50	3.809,65	48.771,23	4.470,92	4.470,92	286,00	726,00	6.054,07	39.528,68
901	3.3.50.39.00 - Outros Serviços de Terceiros - Pessoa Jurídica	44.001,00		1,00		44.000,00	4.470,92	2.309,15	286,00	726,00	1.583,15	2.226,00
903	3.3.90.30.00 - Material de Consumo	60.001,00		1,00		4.535,65	1.583,15	2.309,15	286,00	726,00	1.583,15	2.226,00
904	3.3.90.36.00 - Outros Serviços de Terceiros - Pessoa Física	7.001,00		1,00		235,58						235,58
904	3.3.90.39.00 - Outros Serviços de Terceiros Pessoa Jurídica	101.001,00		1,00		431.623,74	3.494.854,07	431.984,42	3.110.025,26	384.828,81	1.283.753,99	656.050,42
905	08.244.0015.2073 - Projeção Social Especial de Alta Complexidade	4.524.136,00	1.684.000,00	411.048,20	63.634,12	4.756.607,56	431.623,74	3.494.854,07	431.984,42	3.110.025,26	384.828,81	1.283.753,99
905	01 - Tesouro	3.712.000,00	68.994,00	1.092,00	319,00	3.190.877,57	238.107,70	2.534.825,35	237.398,70	2.302.417,65	232.407,70	656.050,42
905	510.0000 - Assistência Social - Geral	3.000.000,00	68.994,00	1.092,00	319,00	3.190.877,57	238.107,70	2.534.825,35	237.398,70	2.302.417,65	232.407,70	656.050,42
799	3.3.50.39.00 - Outros Serviços de Terceiros - Pessoa Jurídica	3.000.000,00	68.994,00	1.092,00	319,00	3.190.877,57	238.107,70	2.534.825,35	237.398,70	2.302.417,65	232.407,70	656.050,42
803	3.3.50.43.00 - Subvenções Sociais	1.000,00										
803	3.3.50.43.00 - Subvenções Sociais	155.000,00	-18.002,00			33.504,64	6.950,00	33.504,64	6.500,00	53.250,00	6.500,00	26.000,00
805	3.3.90.30.00 - Material de Consumo	80.000,00	17.999,00			85.750,00	5.569,00	59.750,00	5.250,00	136.556,94	319,00	13.500,73
807	3.3.90.36.00 - Outros Serviços de Terceiros - Pessoa Física	476.000,00	-1,00	1.092,00	319,00	150.375,97	5.569,00	136.875,94	5.250,00	136.556,94	319,00	11.616,68
808	3.3.90.39.00 - Outros Serviços de Terceiros Pessoa Jurídica	404.000,00	70.001,00	21.641,00	15.400,00	394.229,95	33.587,96	268.066,07	33.587,96	234.478,11	33.587,96	11.616,68
808	02 - Transferência e Contribuições Estaduais - Vinculados	404.000,00	70.001,00	21.641,00	15.400,00	394.229,95	33.587,96	268.066,07	33.587,96	234.478,11	33.587,96	11.616,68
800	510.0000 - Assistência Social - Geral	404.000,00	70.001,00	21.641,00	15.400,00	394.229,95	33.587,96	268.066,07	33.587,96	234.478,11	33.587,96	11.616,68
800	3.3.50.39.00 - Outros Serviços de Terceiros - Pessoa Jurídica	228.000,00	70.001,00	21.641,00	15.400,00	15.400,00	54.668,08	132.613,95	51.097,76	119.040,80	13.573,15	15.400,00
1071	3.3.90.30.00 - Material de Consumo	228.000,00	70.001,00	21.641,00	15.400,00	15.400,00	54.668,08	132.613,95	51.097,76	119.040,80	13.573,15	15.400,00
1071	05 - Transferência e Contribuições Federais - Vinculados	227.000,00	-1,00			127,60						127,60
1071	510.0000 - Assistência Social - Geral	227.000,00	-1,00			127,60						127,60
801	3.3.50.39.00 - Outros Serviços de Terceiros - Pessoa Jurídica	1.000,00										
804	3.3.50.43.00 - Subvenções Sociais	850.004,00	50.001,00	388.314,20	47.912,12	308.243,74	54.668,08	132.613,95	51.097,76	119.040,80	13.573,15	175.622,99
804	800.0001 - Empresas Parlamentares Individuais, não relacionado a Pandemia do COVID-19 - Outros	50.001,00	1,00	1,00								1,00
804	3.3.50.39.00 - Outros Serviços de Terceiros - Pessoa Jurídica	140.001,00	2.423,71	2.423,71	31.346,20	110.617,70	30.066,90	77.625,60	23.983,75	71.422,45	6.203,15	32.997,40
1072	3.3.90.30.00 - Material de Consumo	20.001,00	1,00	1,00								1,00
961	3.3.90.36.00 - Outros Serviços de Terceiros - Pessoa Física	385.886,49	16.565,92			183.626,04	24.601,18	50.988,35	25.114,01	43.618,35	7.370,00	12.637,99
962	3.3.90.39.00 - Outros Serviços de Terceiros Pessoa Jurídica	180.136,00	180.136,00			180.127,70	180.127,70	180.127,70	180.127,70	180.127,70	180.127,70	180.127,70
949	08 - Empresas Parlamentares Individuais	180.136,00	180.136,00			180.127,70	180.127,70	180.127,70	180.127,70	180.127,70	180.127,70	180.127,70
949	510.0000 - Assistência Social - Geral	180.136,00	180.136,00			180.127,70	180.127,70	180.127,70	180.127,70	180.127,70	180.127,70	180.127,70
802	3.3.50.39.00 - Outros Serviços de Terceiros - Pessoa Jurídica	170.136,00	170.136,00			170.136,00	170.136,00	170.136,00	170.136,00	170.136,00	170.136,00	170.136,00
805	3.3.90.30.00 - Material de Consumo	10.000,00	10.000,00			9.991,70	9.991,70	9.991,70	9.991,70	9.991,70	9.991,70	9.991,70
805	91 - Tesouro - Exercícios Anteriores	650.001,00	650.001,00			650.001,00	96.260,00	361.221,00	100.960,00	264.961,00	96.260,00	288.760,00
805	510.0000 - Assistência Social - Geral	650.001,00	650.001,00			650.001,00	96.260,00	361.221,00	100.960,00	264.961,00	96.260,00	288.760,00
932	3.3.50.39.00 - Outros Serviços de Terceiros - Pessoa Jurídica	650.001,00	650.001,00			650.001,00	96.260,00	361.221,00	100.960,00	264.961,00	96.260,00	288.760,00





**MUNICÍPIO DE PINDAMONHANGABA**  
Balancete Analítico

Exercício de 2022

Período: Agosto - 01/08/2022 a 31/08/2022 Entidades: Todas

**DESPESAS ORÇAMENTÁRIAS**

FICHA	DESCRIÇÃO	FIXAÇÃO		PRÉ EMPENHADO	EMPENHADO		LÍQUIDO		PAGO		A PAGAR	
		INICIAL	ALTERAÇÕES		PERÍODO	ACUMULADO	PERÍODO	ACUMULADO	PERÍODO	ACUMULADO	LÍQUIDO	NÃO LIQUID.
902	95 - Transferência e Contribuições Federais - Vinculados - Exercícios Anteriores											
	510.0000 - Assistência Social - Geral		45.001,00	1,00	45.000,00	9.000,00	18.000,00	9.000,00	9.000,00	9.000,00	27.000,00	
	3.3.50.39.00 - Outros Serviços de Terceiros - Pessoa Jurídica		45.001,00	1,00	45.000,00	9.000,00	18.000,00	9.000,00	9.000,00	9.000,00	27.000,00	
	01.15.40 - FMI - FUNDO MUNICIPAL DO IDOSO		1.666.000,00	3,00	-8.027,20	2.462.539,51	1.179.220,37	183.394,39	973.286,48	206.024,89	1.233.213,44	
	<b>08.241.0015.1003 - Equipamentos em Geral</b>		<b>1.000,00</b>									
	03 - Recursos Próprios de Fundos Especiais e Despesas - Vinculados		1.000,00									
	510.0000 - Assistência Social - Geral		1.000,00									
809	4.4.90.52.00 - Equipamentos e Material Permanente		1.000,00									
	08.241.0015.1013 - Auxílio às Organizações da Sociedade Civil		422.000,00		-322.000,00	45.437,96	45.437,96	45.437,96	45.437,96	45.437,96	45.437,96	
	03 - Recursos Próprios de Fundos Especiais e Despesas - Vinculados		402.000,00		-302.000,00	45.437,96	45.437,96	45.437,96	45.437,96	45.437,96	45.437,96	
	510.0000 - Assistência Social - Geral		402.000,00		-302.000,00	45.437,96	45.437,96	45.437,96	45.437,96	45.437,96	45.437,96	
	4.4.50.42.00 - Auxílios		20.000,00		-20.000,00							
	08 - Empresas Parlamentares Individuais		20.000,00		-20.000,00							
	510.0000 - Assistência Social - Geral		20.000,00		-20.000,00							
811	4.4.50.42.00 - Auxílios		20.000,00		-20.000,00							
	<b>08.241.0015.2078 - Fundo Municipal do Idoso</b>		<b>1.243.000,00</b>	<b>3,00</b>	<b>-8.027,20</b>	<b>2.417.101,55</b>	<b>1.133.882,41</b>	<b>183.394,39</b>	<b>927.860,52</b>	<b>206.024,89</b>	<b>1.283.213,44</b>	
	01 - Tesouro		2.000,00									
	510.0000 - Assistência Social - Geral		2.000,00									
815	3.3.90.30.00 - Material de Consumo		1.000,00									
	03 - Recursos Próprios de Fundos Especiais e Despesas - Vinculados		1.206.000,00		-10.000,00	1.032.473,29	534.473,29	73.000,00	441.473,29	93.000,00	498.000,00	
	510.0000 - Assistência Social - Geral		1.206.000,00		-10.000,00	1.032.473,29	534.473,29	73.000,00	441.473,29	93.000,00	498.000,00	
812	3.3.50.39.00 - Outros Serviços de Terceiros - Pessoa Jurídica		2.000,00									
	08 - Empresas Parlamentares Individuais		1.124.000,00		301.999,00	1.032.473,29	534.473,29	73.000,00	441.473,29	93.000,00	498.000,00	
	510.0000 - Assistência Social - Geral		2.000,00									
813	3.3.50.43.00 - Subvenções Sociais		8.000,00									
	08 - Empresas Parlamentares Individuais		20.000,00		-1,00							
	510.0000 - Assistência Social - Geral		20.000,00		-1,00							
816	3.3.90.30.00 - Material de Consumo		20.000,00									
	08 - Empresas Parlamentares Individuais		52.000,00		20.000,00	35.000,00	33.000,00	1.000,00	33.000,00	33.000,00	2.000,00	
	510.0000 - Assistência Social - Geral		35.000,00		20.000,00	35.000,00	33.000,00	1.000,00	33.000,00	33.000,00	2.000,00	
817	3.3.90.33.00 - Passagens e Despesas com Locomoção		2.000,00									
	08 - Empresas Parlamentares Individuais		35.000,00		2.068.512,46	1.349.628,26	566.409,12	109.394,39	453.387,23	113.021,89	783.215,44	
	510.0000 - Assistência Social - Geral		35.000,00		2.068.512,46	1.349.628,26	566.409,12	109.394,39	453.387,23	113.021,89	783.215,44	
819	3.3.90.39.00 - Outros Serviços de Terceiros - Pessoa Jurídica		52.000,00		1,00	1.972,80	566.409,12	109.394,39	453.387,23	113.021,89	783.215,44	
	08 - Empresas Parlamentares Individuais		60.001,00		580.787,14	1.972,80	566.409,12	109.394,39	453.387,23	113.021,89	783.215,44	
	510.0000 - Assistência Social - Geral		60.001,00		580.787,14	1.972,80	566.409,12	109.394,39	453.387,23	113.021,89	783.215,44	
814	3.3.50.43.00 - Subvenções Sociais		35.000,00									
	93 - Recursos Próprios de Fundos Especiais e Despesas - Vinculados - Exercícios Anteriores		1.742.056,00		1.850.455,51	28.615,61	3.199.126,51	258.113,97	1.505.132,63	278.466,23	292.189,36	
	01.15.50 - FUNDAÇÃO - FUNDO MUNICIPAL DA CRIANÇA E DO ADOLESCENTE		5.000,00									
	08.243.0015.1003 - Equipamentos em Geral		5.000,00									
	03 - Recursos Próprios de Fundos Especiais e Despesas - Vinculados		5.000,00									
	510.0000 - Assistência Social - Geral		5.000,00									
820	4.4.90.52.00 - Equipamentos e Material Permanente		168.000,00		-47.000,00	215.168,75	165.168,75	35.404,44	165.168,75	50.000,00	50.000,00	
	08.243.0015.1013 - Auxílio às Organizações da Sociedade Civil		168.000,00		6.000,00	165.168,75	165.168,75	35.404,44	165.168,75	50.000,00	50.000,00	
	03 - Recursos Próprios de Fundos Especiais e Despesas - Vinculados		168.000,00		6.000,00	165.168,75	165.168,75	35.404,44	165.168,75	50.000,00	50.000,00	
	510.0000 - Assistência Social - Geral		168.000,00		6.000,00	165.168,75	165.168,75	35.404,44	165.168,75	50.000,00	50.000,00	
821	4.4.50.42.00 - Auxílios		103.000,00		-53.000,00	50.000,00	50.000,00	50.000,00	50.000,00	50.000,00	50.000,00	
	08 - Empresas Parlamentares Individuais		103.000,00		-53.000,00	50.000,00	50.000,00	50.000,00	50.000,00	50.000,00	50.000,00	
	510.0000 - Assistência Social - Geral		103.000,00		-53.000,00	50.000,00	50.000,00	50.000,00	50.000,00	50.000,00	50.000,00	
822	4.4.50.42.00 - Auxílios		103.000,00		-53.000,00	50.000,00	50.000,00	50.000,00	50.000,00	50.000,00	50.000,00	
	08 - Empresas Parlamentares Individuais		103.000,00		-53.000,00	50.000,00	50.000,00	50.000,00	50.000,00	50.000,00	50.000,00	
	510.0000 - Assistência Social - Geral		103.000,00		-53.000,00	50.000,00	50.000,00	50.000,00	50.000,00	50.000,00	50.000,00	

Assinado por 4 pessoas: TAYLA A. REICHERT, TAOLIVEIRA A. JOAO CARLOS LUNIZ, CLAUDIO MARCELO NUNES e ISABEL

Para verificar a validade das assinaturas, acesse <https://pindamonhangaba.1doc.com.br/verificacao/B1BB-3FBD-9254-AEB0> e informe o código B1BB-3FBD-9254-A



**MUNICÍPIO DE PINDAMONHANGABA**  
Balancete Analítico

Exercício de 2022

Período: Agosto - 01/08/2022 a 31/08/2022 Entidades: Todas

**DESPESAS ORÇAMENTÁRIAS**

FICHA DESCRICÃO	FIXAÇÃO		PRÉ EMPENHADO	EMPENHADO		LIQUIDADO		PAGO		A PAGAR	
	INICIAL	ALTERAÇÕES		PERÍODO	ACUMULADO	PERÍODO	ACUMULADO	PERÍODO	ACUMULADO	LIQUIDADO	NÃO LIQUIDADO
08.243.0015.2077 - Fundo Municipal da Criança e Adolescente											
01 - Tesouro	1466.056,00	1.897.455,51	1,00	-21.084,39	2.983.957,76	208.413,97	1.289.652,88	243.061,79	1.057.765,32	232.199,36	1.693.992,38
510.0000 - Assistência Social - Geral	154.000,00				143.750,00	13.541,66	103.125,02	13.541,66	89.593,36	13.541,66	40.628,98
3.3.50.39.00 - Outros Serviços de Terceiros - Pessoa Jurídica	154.000,00				143.750,00	13.541,66	103.125,02	13.541,66	89.593,36	13.541,66	40.628,98
823	3.3.50.39.00 - Outros Serviços de Terceiros - Pessoa Jurídica	1.000,00		-44.084,39				451,66	543.964,59	27.263,05	286.081,53
825	3.3.50.43.00 - Subvenções Sociais	1.000,00		-44.084,39				451,66	543.964,59	27.263,05	286.081,53
828	3.3.90.30.00 - Material de Consumo	1.000,00									
831	3.3.90.36.00 - Outros Serviços de Terceiros - Pessoa Física	1.000,00									
832	03 - Recursos Próprios de Fundos Especiais e Despesas - Vinculados	1.144.000,00									
510.0000 - Assistência Social - Geral	2.000,00										
824	3.3.50.39.00 - Outros Serviços de Terceiros - Pessoa Jurídica	1.065.000,00		-6.011,00	856.909,37	3.178,66	571.227,64	451,66	543.964,59	27.263,05	286.081,53
826	3.3.50.43.00 - Subvenções Sociais	26.000,00			400,00						
829	3.3.90.30.00 - Material de Consumo	50.000,00									
830	3.3.90.33.00 - Passagens e Despesas com Locomoção	168.056,00									
833	08 - Emendas Parlamentares Individuais	168.056,00									
510.0000 - Assistência Social - Geral	168.056,00										
827	3.3.50.43.00 - Subvenções Sociais	168.056,00									
93 - Recursos Próprios de Fundos Especiais e Despesas - Vinculados - Exercícios Anteriores	1.945.556,51		1,00		1.811.842,39	165.875,34	511.219,94	210.372,59	345.344,60	165.875,34	1.300.627,05
510.0000 - Assistência Social - Geral	1.845.456,51		1,00		1.811.842,39	165.875,34	511.219,94	210.372,59	345.344,60	165.875,34	1.300.627,05
934	3.3.50.43.00 - Subvenções Sociais	7.133.919,24		643.305,47	646.609,20	143.023,62	233.272,55	188.000,87	213.199,29	30.063,11	693.372,05
01.16.10 - GABINETE DO SECRETARIO	363.000,00	257.000,00		20.278,59	37.853,37	20.278,59	37.853,37	19.808,60	34.328,41	3.524,96	78.098,00
04.122.0003.2006 - Manutenção da Folha de Pagamento	257.000,00	257.000,00		20.278,59	37.853,37	20.278,59	37.853,37	19.808,60	34.328,41	3.524,96	78.098,00
01 - Tesouro	257.000,00										
110.0000 - Geral	197.000,00										
1019	3.1.90.11.00 - Vencimentos e Vantagens Fixas Pessoal Civil	59.000,00			31.273,44	16.753,63	31.273,44	16.753,63	31.273,44	3.054,97	78.098,00
1020	3.1.90.13.00 - Obrigações Patronais	1.000,00			6.579,93	3.524,96	6.579,93	3.054,97	3.054,97		78.098,00
1021	04.122.0004.1003 - Equipamentos em Geral	101.000,00			78.098,00						78.098,00
01 - Tesouro	101.000,00										
110.0000 - Geral	101.000,00										
1022	4.4.90.52.00 - Equipamentos e Material Permanente	5.000,00		592,00	592,00	592,00	592,00	594,38	594,38	7,62	78.098,00
04.126.0004.2007 - Manutenção das Atividades Administrativas	5.000,00			592,00	592,00	592,00	592,00	594,38	594,38	7,62	78.098,00
01 - Tesouro	5.000,00										
110.0000 - Geral	1.000,00										
1023	3.3.90.14.00 - Diárias - Pessoal Civil	1.000,00			594,38	7,62	594,38	594,38	594,38	7,62	78.098,00
1024	3.3.90.30.00 - Material de Consumo	1.000,00			7,62	7,62	7,62				78.098,00
1025	3.3.90.33.00 - Passagens e Despesas com Locomoção	1.000,00			7,62	7,62	7,62				78.098,00
1026	3.3.90.36.00 - Outros Serviços de Terceiros - Pessoa Física	1.000,00			7,62	7,62	7,62				78.098,00
1027	3.3.90.39.00 - Outros Serviços de Terceiros - Pessoa Jurídica	102.000,00			10.267,16	10.267,16	37.597,63	9.534,59	33.568,45	4.029,18	78.098,00
04.122.0003.2006 - Manutenção da Folha de Pagamento	102.000,00										
01.16.20 - DEPARTAMENTO DE SISTEMAS DE INFORMACAO	102.000,00										
01 - Tesouro	102.000,00										
110.0000 - Geral	102.000,00										
1028	3.1.90.11.00 - Vencimentos e Vantagens Fixas Pessoal Civil	78.000,00			7.325,79	4.029,18	7.325,79	3.296,61	3.296,61	4.029,18	78.000,00
1029	3.1.90.13.00 - Obrigações Patronais	23.000,00			7.325,79	4.029,18	7.325,79	3.296,61	3.296,61	4.029,18	78.000,00

Assinado por 4 pessoas: TÂNIA APARECIDA DE OLIVEIRA D... OS M... CÍDIO MARCELO... NSEC e ISAEI

Para verificar a validade das assinaturas, acesse <https://pindamonhangaba.1doc.com.br/verificacao/B1BB-3FBD-9254-AEB0> e informe o código B1BB-3FBD-9254-A





**MUNICÍPIO DE PINDAMONHANGABA**  
Balancete Analítico

Exercício de 2022

Período: Agosto - 01/08/2022 a 31/08/2022 Entidades: Todas

**DESPESAS ORÇAMENTÁRIAS**

FICHA DESCRICÃO	FIXAÇÃO		PRÉ EMPENHADO	EMPENHADO		LIQUIDADO		PAGO		A PAGAR	
	INICIAL	ALTERAÇÕES		PERÍODO	ACUMULADO	PERÍODO	ACUMULADO	PERÍODO	ACUMULADO	LIQUIDADO	NÃO LIQUID.
1030 3.1.90.16.00 - Outras Despesas Variáveis Pessoal Civil		1.000,00	630.951,94	582.019,77	647.714,70	56.739,92	122.454,85	51.227,96	106.500,72	15.926,13	525.279,85
01.16.50 - DEPARTAMENTO DE INFRAESTRUTURA E TELECOMUNICAÇÕES		266.938,23	266.938,23	48.946,01	110.928,98	48.946,01	110.928,98	47.540,69	99.107,49	11.821,49	
04.122.0003.2006 - Manutenção da Folha de Pagamento		266.938,23	266.938,23	48.946,01	110.928,98	48.946,01	110.928,98	47.540,69	99.107,49	11.821,49	
01 - Tesouro		266.938,23	266.938,23	48.946,01	110.928,98	48.946,01	110.928,98	47.540,69	99.107,49	11.821,49	
110.0000 - Geral		266.938,23	266.938,23	48.946,01	110.928,98	48.946,01	110.928,98	47.540,69	99.107,49	11.821,49	
1031 3.1.90.11.00 - Vencimentos e Vantagens Fixas Pessoal Civil		3.985,07	3.985,07	2.751,27	3.261,95	2.751,27	3.261,95	2.751,27	3.261,95		
04.126.0004.2007 - Manutenção das Atividades Administrativas		738.890,01	738.890,01	533.073,76	536.785,72	7.793,91	11.505,87	3.687,27	7.399,23	4.106,64	
01 - Tesouro		738.890,01	738.890,01	533.073,76	536.785,72	7.793,91	11.505,87	3.687,27	7.399,23	4.106,64	
110.0000 - Geral		450,00	450,00	100,00	300,00	100,00	300,00		200,00	100,00	
1034 3.3.90.14.00 - Diárias - Pessoal Civil		4.062,00	7.199,23	3.687,27	7.199,23	3.687,27	4.006,64			4.006,64	
1035 3.3.90.30.00 - Material de Consumo		726.458,62	5.951,94	529.286,49	529.286,49	4.006,64					525.279,85
1036 3.3.90.36.00 - Outros Serviços de Terceiros - Pessoa Física		2.567.991,00	625.000,00								
1037 3.3.90.39.00 - Outros Serviços de Terceiros Pessoa Jurídica		2.567.991,00	625.000,00								
04.126.0018.2005 - Ações Smart City		2.567.991,00	625.000,00								
01 - Tesouro		2.567.991,00	625.000,00								
110.0000 - Geral		2.567.991,00	625.000,00								
1038 3.3.90.39.00 - Outros Serviços de Terceiros Pessoa Jurídica		2.567.991,00	625.000,00								
01.16.40 - DEPARTAMENTO DE INOVAÇÃO E PROJETO		102.000,00	102.000,00	15.497,40	15.497,40	15.497,40	15.497,40	12.200,79	12.200,79	3.296,61	
04.122.0003.2006 - Manutenção da Folha de Pagamento		102.000,00	102.000,00	15.497,40	15.497,40	15.497,40	15.497,40	12.200,79	12.200,79	3.296,61	
01 - Tesouro		102.000,00	102.000,00	15.497,40	15.497,40	15.497,40	15.497,40	12.200,79	12.200,79	3.296,61	
110.0000 - Geral		78.000,00	78.000,00	12.200,79	12.200,79	3.296,61	3.296,61				
1039 3.1.90.11.00 - Vencimentos e Vantagens Fixas Pessoal Civil		2.690.100,00	1.050.101,00								
1040 3.1.90.13.00 - Obrigações Patronais		2.139.999,00	500.000,00								
1041 04.126.0018.2005 - Ações Smart City		2.139.999,00	500.000,00								
01 - Tesouro		2.139.999,00	500.000,00								
110.0000 - Geral		2.139.999,00	500.000,00								
1042 3.3.90.39.00 - Outros Serviços de Terceiros Pessoa Jurídica		550.101,00	550.101,00								
91 - Tesouro - Exercícios Anteriores		550.101,00	550.101,00								
110.0000 - Geral		550.101,00	550.101,00								
1073 3.3.90.39.00 - Outros Serviços de Terceiros Pessoa Jurídica		303.000,00	14.648,55	29.297,10	29.297,10	14.648,55	29.297,10	14.648,55	26.000,49	3.296,61	
01.16.50 - DEPARTAMENTO ADMINISTRATIVO E FINANCEIRO		102.000,00	14.648,55	29.297,10	29.297,10	14.648,55	29.297,10	14.648,55	26.000,49	3.296,61	
04.122.0003.2006 - Manutenção da Folha de Pagamento		102.000,00	14.648,55	29.297,10	29.297,10	14.648,55	29.297,10	14.648,55	26.000,49	3.296,61	
01 - Tesouro		102.000,00	14.648,55	29.297,10	29.297,10	14.648,55	29.297,10	14.648,55	26.000,49	3.296,61	
110.0000 - Geral		78.000,00	11.351,94	22.703,88	22.703,88	11.351,94	22.703,88	11.351,94	22.703,88	3.296,61	
1043 3.1.90.11.00 - Vencimentos e Vantagens Fixas Pessoal Civil		23.000,00	3.296,61	6.593,22	6.593,22	3.296,61	6.593,22	3.296,61	3.296,61		
1044 3.1.90.13.00 - Obrigações Patronais		1.000,00	201.000,00								
1045 04.126.0018.2005 - Ações Smart City		201.000,00	201.000,00								
01 - Tesouro		201.000,00	201.000,00								
110.0000 - Geral		201.000,00	201.000,00								
1046 3.3.90.39.00 - Outros Serviços de Terceiros Pessoa Jurídica		637.000,00	17.283,77	65.879,22	126.976,38	65.479,22	128.576,33	65.071,06	112.693,48	12.882,64	
01.17.10 - GABINETE DO SECRETÁRIO		637.000,00	17.283,77	65.879,22	126.976,38	65.479,22	128.576,33	65.071,06	112.693,48	12.882,64	
04.122.0003.2006 - Manutenção da Folha de Pagamento		257.000,00	36.182,12	56.685,32	56.685,32	36.182,12	56.685,32	33.456,71	50.295,90	6.289,42	
01 - Tesouro		257.000,00	36.182,12	56.685,32	56.685,32	36.182,12	56.685,32	33.456,71	50.295,90	6.289,42	
110.0000 - Geral		257.000,00	36.182,12	56.685,32	56.685,32	36.182,12	56.685,32	33.456,71	50.295,90	6.289,42	

Assinado por 4 pessoas: TÂNIA APARECIDA DE OLIVEIRA D AVILA, JOAO CARLOS MUNIZ, RAYDIO MARCELO D GONCALVES e ISABEL DOMINGUES

Para verificar a validade das assinaturas, acesse <https://pindamonhangaba.1doc.com.br/verificacao/B1BB-3FBD-9254-AEB0> e informe o código B1BB-3FBD-9254-A









**MUNICÍPIO DE PINDAMONHANGABA**  
Balancete Analítico

Exercício de 2022


Período: Agosto - 01/08/2022 a 31/08/2022 Entidades: Todas

**DESPESAS ORÇAMENTÁRIAS**

FICHA	DESCRIÇÃO	FIXAÇÃO			EMPENHADO			LIQUIDADO			PAGO			A PAGAR	
		INICIAL	ALTERAÇÕES	PRE-EMPENHADO	PERÍODO	ACUMULADO	PERÍODO	ACUMULADO	PERÍODO	ACUMULADO	PERÍODO	ACUMULADO	LIQUIDADO	NÃO LIQUID.	
10	3.1.90.11.00 - Vencimentos e Vantagens Fixas Pessoal Civil	407.000,00			30.089,79	234.251,78	30.089,79	234.251,78	30.089,79	234.251,78					
11	3.1.90.13.00 - Obrigações Patronais	156.000,00			11.162,19	84.279,97	11.162,19	84.279,97	10.277,08	72.834,28			11.445,69		
12	3.1.90.16.00 - Outras Despesas Variáveis Pessoal Civil	83.000,00			3.501,93	8.626,68	3.501,93	7.429,34	3.501,93	7.429,34				1.116,34	
	<b>04.01 - FUNDO DE PREVIDÊNCIA MUNICIPAL</b>	<b>7.187.000,00</b>			<b>553.415,37</b>	<b>4.556.645,24</b>	<b>553.415,37</b>	<b>4.556.645,24</b>	<b>553.415,37</b>	<b>4.556.645,24</b>					
	<b>04.01.10 - FUNDO DE PREVIDÊNCIA MUNICIPAL</b>	<b>7.187.000,00</b>			<b>553.415,37</b>	<b>4.556.645,24</b>	<b>553.415,37</b>	<b>4.556.645,24</b>	<b>553.415,37</b>	<b>4.556.645,24</b>					
	<b>09.272.0020.2101 - Manutenção do Fundo Previdenciário</b>	<b>7.187.000,00</b>			<b>553.415,37</b>	<b>4.556.645,24</b>	<b>553.415,37</b>	<b>4.556.645,24</b>	<b>553.415,37</b>	<b>4.556.645,24</b>					
	03 - Recursos Próprios de Fundos Especiais e Despesas - Vinculados	7.187.000,00			553.415,37	4.556.645,24	553.415,37	4.556.645,24	553.415,37	4.556.645,24					
	603.0000 - Recursos Vinculados ao RPPS - Plano Previdenciário - Poder Executivo Municipal	5.757.000,00			442.568,49	3.647.401,17	442.568,49	3.647.401,17	442.568,49	3.647.401,17					
	3.1.90.01.00 - Aposentadorias, Reserva Remunerada e Reformas	4.880.000,00			378.731,89	3.107.057,66	378.731,89	3.107.057,66	378.731,89	3.107.057,66					
	3.1.90.03.00 - Pensões do RPPS e do Militar	877.000,00			63.836,60	540.343,51	63.836,60	540.343,51	63.836,60	540.343,51					
	604.0000 - Recursos Vinculados ao RPPS - Plano Previdenciário - Poder Legislativo Municipal	1.430.000,00			110.846,88	909.244,07	110.846,88	909.244,07	90.712,21	744.085,36					
	3.1.90.01.00 - Aposentadorias, Reserva Remunerada e Reformas	1.170.000,00			90.712,21	744.085,36	90.712,21	744.085,36	90.712,21	744.085,36					
	3.1.90.03.00 - Pensões do RPPS e do Militar	260.000,00			20.134,67	165.158,71	20.134,67	165.158,71	20.134,67	165.158,71					

TOTAL DAS DESPESAS ORÇAMENTÁRIAS 621.977.000,00 214.488.198,30 55.761.125,44 57.978.802,36 582.227.327,67 65.205.123,13 438.535.234,11 58.998.186,52 414.430.308,36 24.124.928,75

GeosIAP - PMPINDA - Personalizado - TAO/LIVEIRA



**MUNICÍPIO DE PINDAMONHANGABA**  
Balancete Analítico

Exercício de 2022  
ANEXO e ISABEL

Período: Agosto - 01/08/2022 a 31/08/2022 Entidades: Todas

**DESPESAS EXTRA ORÇAMENTÁRIAS**

FICHA	DESCRIÇÃO	RR	CÓDIGO APLIC.	PREVISÃO		PERÍODO	DESPESA	ACUMULADA	APURAÇÃO	
				INICIAL	ATUALIZADA				A CONCEDER	CONCED. A MAIOR
<b>01 - PREFEITURA MUNICIPAL DE PINDAMONHANGABA</b>										
<b>Condições</b>										
5617	5.2.11.02.0008 - INSS - FOLHA DE PAGAMENTO	19	190.0000			3.515.081,52	26.104.840,06			
5618	5.2.11.02.0009 - INSS - PESSOA JURÍDICA	19	190.0000			1.454.800,34	10.466.966,39			
5619	5.2.11.02.0010 - INSS - PESSOA FÍSICA	19	190.0000			452.776,63	3.490.713,76			
5627	5.2.11.03.0001 - INSTITUTO DE PREVIDÊNCIA DO MUNICÍPIO DE TAUBATE - IPMT	19	190.0000			78.791,22	630.674,36			
5620	5.2.11.10.0003 - PENSÃO ALIMENTÍCIA	19	190.0000			994,49	7.416,69			
5621	5.2.11.13.0007 - SINDICATO DOS SERVIDORES PÚBLICOS DE PINDAMONHANGABA	19	190.0000			106.752,92	845.080,97			
5622	5.2.11.14.0007 - ZURICH MINAS BRASIL	19	190.0000			28.367,72	203.031,68			
5623	5.2.11.15.0009 - EMPRÉSTIMO - CADA ECONÔMICA FEDERAL	19	190.0000			368.656,25	2.800.786,27			
5624	5.2.11.15.0010 - EMPRÉSTIMO - SANTANDER	19	190.0000			781.226,75	5.830.778,23			
5625	5.2.11.15.0011 - EMPRÉSTIMO - BRADESCO	19	190.0000			2.910,10	25.688,05			
5636	5.2.11.15.0014 - EMPRÉSTIMO - BANCO DO BRASIL	19	190.0000			2.481,70	15.441,12			
5638	5.2.11.15.0016 - EMPRÉSTIMO - BANCO DAVCOVAL	19	190.0000			23.778,41	79.377,04			
5626	5.2.11.99.0072 - ASSOCIAÇÃO DOS SERVIDORES PÚBLICOS DE PINDAMONHANGABA	19	190.0000			171.871,14	1.339.076,91			
5630	5.2.11.99.0074 - FUNDAÇÃO SÃO PAULO - ORDEM JUDICIAL	19	190.0000			5.303,27	40.872,62			
<b>Entradas e Saídas Compensatórias - Exceto ANO</b>										
5629	5.2.41.01.0002 - DEPÓSITOS EM CAUCUÍS	19	190.0000				2.177,00			
<b>Resultado Diminutivo - Transferência Financeira Concedida - Com Programação Financeira</b>										
1	5.5.01.02.0001 - Transferência concedida para o órgão "CAMARA MUNICIPAL" - DUODÉCIMO CAMARA MUNICIPAL DE PINDAMONHANG.	01	110.0000	14.397.000,00	14.397.000,00	1.190.000,00	9.430.000,00	8.900.000,00	4.400.000,00	
2	5.5.01.02.0002 - Transferência concedida para o órgão "FUNDAÇÃO DR. JOÃO ROMERO" - REPOSE A FUNDAÇÃO DR. JOÃO ROMERO	01	110.0000	1.197.000,00	1.197.000,00	90.000,00	630.000,00	630.000,00	567.000,00	
3	5.5.12.01.0001 - Transferência concedida para o órgão "FUNDO DE PREVIDÊNCIA MUNICIPAL DE PINDAMONHANGABA" - Transferência	01	603.0000	5.601.000,00	5.789.894,11	430.318,49	3.560.645,26	3.560.645,26	2.229.248,85	
<b>Restos a Pagar</b>										
	Restos a Pagar - 2016					324.747,10	87.135,46			
	Restos a Pagar - 2017					259.493,61	1.071.640,72			
	Restos a Pagar - 2019						53.726.205,45			
	Restos a Pagar - 2021									
<b>02 - CAMARA MUNICIPAL DE PINDAMONHANGABA</b>										
<b>Condições</b>										
22	5.2.11.02.0003 - INSS - VEREDORES	01	110.0000			9.112,29	2.142.862,57			
39	5.2.11.02.0004 - INSS - TERCEIROS	01	110.0000			6.477,40	63.786,03			
40	5.2.11.02.0005 - INSS - SERVIDORES	01	110.0000			32.513,41	207.748,71			
23	5.2.11.04.0001 - IMPOSTO DE RENDA RETIDO NA FONTE	01	110.0000			53.502,50	361.008,35			
7	5.2.11.08.0001 - RETENÇÃO DO IMP. S/ SERV. QUALQUER NATUREZA	01	110.0000			3.335,85	24.227,15			
19	5.2.11.10.0001 - PENSÃO ALIMENTÍCIA	01	110.0000			7.121,92	41.528,86			
17	5.2.11.13.0001 - CONSIGNAÇÃO ASSOC. SERVIDORES PUB. MUN	01	110.0000			2.732,72	20.542,51			
4	5.2.11.15.0001 - CONSIGNAÇÃO CAIXA ECONOMICA FEDERAL	01	110.0000			31.791,67	206.291,97			
9	5.2.11.99.0001 - VALE TRANSPORTE	01	110.0000			512,58	3.916,52			
56	5.2.11.99.0006 - TELEFONIA FIXA - SERVIDOR	01	110.0000				33,81			
57	5.2.11.99.0007 - TELEFONIA MÓVEL - VEREADOR	01	110.0000			1.466,51	1.466,51			
61	5.2.11.99.0008 - OUTRAS RESTITUIÇÕES	01	110.0000			15.654,72	66.358,92			
10	5.2.41.99.0001 - RENDIMENTOS DE APLICAÇÃO FINANCEIRA	01	110.0000			15.654,72	66.358,92			
<b>Resultado Diminutivo - Transferência Financeira Concedida - Sem Programação Financeira</b>										
				1.400.000,00	1.400.000,00	287.828,72	2.142.862,57	977.765,99	4.400.000,00	
				<b>1.400.000,00</b>	<b>1.400.000,00</b>	<b>287.828,72</b>	<b>2.142.862,57</b>	<b>977.765,99</b>	<b>4.400.000,00</b>	



Assinado por 4 pessoas: TÂNIA APARECIDA DE OLIVEIRA D AVILA, JOAO CARLOS MUNIZ, CLAUDIO MARCELO DE GO... DOMINGUES

Para verificar a validade das assinaturas, acesse <https://pindamonhangaba.1doc.com.br/verificacao/B1BB-3FBD-9254-AEB0> e informe o código B1BB-3FBD-9254-A





**MUNICÍPIO DE PINDAMONHANGABA**  
Balancete Analítico

Exercício de 2022  
RUBENS e ISABEL

Período: Agosto - 01/08/2022 a 31/08/2022 Entidades: Todas

**DESPESAS EXTRA ORÇAMENTÁRIAS**

FICHA	DESCRIÇÃO	FR	CÓDIGO APLIC.	PREVISÃO		PERÍODO	DESPESA ACUMULADA	APURAÇÃO	
				INICIAL	ATUALIZADA			A CONCEDER	CONCED. A MATRIZ
60	5.5.09.02.0001 - REVOLUÇÃO DIODÉCIMO EXERCÍCIO ANTERIOR	01	110.0000	1.400.000,00	1.400.000,00	103.607,15	855.543,42		10,45
1	Resultado Diferido - Transferência Previdenciária Concedida - Com Programaço Previdenciária	01	110.0000	1.400.000,00	1.400.000,00	103.607,15	855.543,42		14,17
	5.5.11.01.0001 - Transferência concedida para o órgão "PREFEITURA MUNICIPAL DE PINDAMONHANGABA" - Transferência de Comple	01	110.0000			24,33	11.626,03		
59	Ativo Realizável	01	110.0000			24,33	11.626,03		
	5.1.03.01.0002 - MULTAS A RECEBER								
	Restos a Pagar								
	Restos a Pagar - 2021								
	03 - FUNDAÇÃO DR. JOÃO ROBERTO								
	Consignações								
102	5.2.11.99.0054 - 5100010000 - PREVIDENCIA - INSS S/ FOLHA DE PAGAMENTO	01	110.0000			2.469,97	19.379,73		
104	5.2.11.99.0056 - 5100030000 - PREVIDENCIA - IRRE S/ FOLHA DE PAGAMENTO	01	110.0000			2.650,73	25.245,84		
108	5.2.11.99.0059 - 5200020000 - CONVÊNIOS - ASSOCIAÇÃO SERVIDORES PÚBLICOS MUNICIPAIS	01	110.0000			5.237,22	33.053,70		
114	5.2.11.99.0061 - 5300040000 - DIVERSOS - ISS RETIDO NA FONTE	01	110.0000			24,33	24,33		
	Restos a Pagar								
	Restos a Pagar - 2020								
	Restos a Pagar - 2021								
	04 - FUNDO DE PREVIDÊNCIA MUNICIPAL DE PINDAMONHANGABA								
	Consignações								
5583	5.2.11.04.0003 - IRRF - PESSOA FÍSICA	19	190.0000			117.728,23	913.577,02		
5590	5.2.11.10.0004 - PENSÃO ALIMENTÍCIA	19	190.0000			4.312,84	413.198,32		
5584	5.2.11.11.0005 - ASPMP - DESPESA ADMINISTRATIVA REFERENTE AO CONVÊNIO UNIMED	19	190.0000			9.635,99	33.615,92		
5591	5.2.11.13.0009 - SINDICATO DOS SERVIDORES PÚBLICOS MUNICIPAIS DE PINDAMONHANGABA	19	190.0000			199,98	74.074,44		
5586	5.2.11.14.0008 - ZURICH MINAS BRASIL	19	190.0000			587,43	1.581,36		
5587	5.2.11.15.0012 - EMPRÉSTIMO - CAIXA ECONÔMICA FEDERAL	19	190.0000			7.157,63	4.699,44		
5588	5.2.11.15.0013 - EMPRÉSTIMO - SANTANDER	19	190.0000			19.106,75	142.912,03		
5589	5.2.11.99.0075 - ASSOCIAÇÃO DOS SERVIDORES PÚBLICOS MUNICIPAIS DE PINDAMONHANGABA	19	190.0000			21.573,88	187.919,55		

TOTAL DAS DESPESAS EXTRA ORÇAMENTÁRIAS 21.398.000,00 21.586.894,11 6.115.579,92 97.127.913,17

GeosIAP - PMP/PA - Personalizado - TAO/LIVEIRA



**MUNICÍPIO DE PINDAMONHANGABA**  
Balancete Analítico

Exercício de 2022  
R\$ e ISAE

Período: Agosto - 01/08/2022 a 31/08/2022 Entidades: Todas

	RECEITAS			DESPESAS		
	ANTERIOR	NO PERÍODO	ACUMULADO	ANTERIOR	NO PERÍODO	ACUMULADO
<b>Total das Receitas</b>	<b>496.448.492,38</b>	<b>74.685.857,78</b>	<b>571.134.350,16</b>	<b>446.504.425,00</b>	<b>63.053.740,74</b>	<b>510.558.165,74</b>
Receitas Orçamentárias	458.072.708,79	69.103.232,91	527.175.941,70	355.492.141,84	58.938.166,52	414.430.308,36
Transferências Recebidas	12.122.273,49	1.723.925,64	13.846.199,13	12.122.273,49	1.723.925,64	13.846.199,13
Receitas Extra Orçamentárias	26.253.443,10	3.858.694,23	30.112.137,33	24.335.023,19	3.807.413,57	28.142.436,76
Restituições de Receitas Orçamentárias (-)	0,00	0,00	0,00	54.555.036,57	584.240,71	55.139.277,28

Disponibilidades						
<b>01 - MUNICÍPIO DE PINDAMONHANGABA</b>	<b>200.108.550,10</b>	<b>200.485.894,26</b>	<b>200.108.550,10</b>	<b>01 - MUNICÍPIO DE PINDAMONHANGABA</b>	<b>257.663.963,87</b>	<b>260.061.950,89</b>

<b>Tesouraria</b>	<b>0,00</b>	<b>0,00</b>	<b>0,00</b>	<b>Tesouraria</b>	<b>0,00</b>	<b>0,00</b>
<b>Banco</b>	<b>200.108.550,10</b>	<b>200.108.550,10</b>	<b>200.108.550,10</b>	<b>Banco</b>	<b>257.663.963,87</b>	<b>257.663.963,87</b>
<b>Recurso Disponível</b>	<b>1.071.221,77</b>	<b>1.071.221,77</b>	<b>1.071.221,77</b>	<b>Recurso Disponível</b>	<b>1.130.148,83</b>	<b>1.130.148,83</b>
Comum/Movimento	314.016,23	314.016,23	314.016,23	Comum/Movimento	190.849,05	190.849,05
Vinculada	757.205,54	757.205,54	757.205,54	Vinculada	939.299,88	939.299,88
Conta "C"	0,00	0,00	0,00	Conta "C"	0,00	0,00
<b>Recurso Aplicado</b>	<b>199.037.328,33</b>	<b>199.037.328,33</b>	<b>199.037.328,33</b>	<b>Recurso Aplicado</b>	<b>256.533.814,04</b>	<b>256.533.814,04</b>
Comum/Movimento	150.838.100,29	150.838.100,29	150.838.100,29	Comum/Movimento	196.287.186,96	196.287.186,96
Vinculada	48.199.228,04	48.199.228,04	48.199.228,04	Vinculada	60.246.627,28	60.246.627,28
Conta "C"	0,00	0,00	0,00	Conta "C"	0,00	0,00

02 - CÂMARA MUNICIPAL DE PINDAMONHANGABA						
<b>Tesouraria</b>	<b>0,00</b>	<b>0,00</b>	<b>0,00</b>	<b>Tesouraria</b>	<b>0,00</b>	<b>0,00</b>
<b>Banco</b>	<b>254.470,13</b>	<b>254.470,13</b>	<b>254.470,13</b>	<b>Banco</b>	<b>2.275.117,24</b>	<b>2.275.117,24</b>
<b>Recurso Disponível</b>	<b>254.470,13</b>	<b>254.470,13</b>	<b>254.470,13</b>	<b>Recurso Disponível</b>	<b>2.275.117,24</b>	<b>2.275.117,24</b>
Comum/Movimento	254.470,13	254.470,13	254.470,13	Comum/Movimento	2.275.117,24	2.275.117,24
Recurso Aplicado	0,00	0,00	0,00	Recurso Aplicado	0,00	0,00
Aplicação	0,00	0,00	0,00	Aplicação	0,00	0,00

03 - FUNDAÇÃO DR. JOÃO ROMEIRO						
<b>Tesouraria</b>	<b>10.711,61</b>	<b>10.711,61</b>	<b>10.711,61</b>	<b>Tesouraria</b>	<b>14.440,18</b>	<b>14.440,18</b>
<b>Banco</b>	<b>57.449,75</b>	<b>57.449,75</b>	<b>57.449,75</b>	<b>Banco</b>	<b>50.889,25</b>	<b>50.889,25</b>
<b>Recurso Disponível</b>	<b>55.989,04</b>	<b>55.989,04</b>	<b>55.989,04</b>	<b>Recurso Disponível</b>	<b>23.315,49</b>	<b>23.315,49</b>
Comum/Movimento	55.989,04	55.989,04	55.989,04	Comum/Movimento	23.315,49	23.315,49
Vinculada	0,00	0,00	0,00	Vinculada	0,00	0,00
<b>Recurso Aplicado</b>	<b>1.460,71</b>	<b>1.460,71</b>	<b>1.460,71</b>	<b>Recurso Aplicado</b>	<b>27.574,96</b>	<b>27.574,96</b>
Comum/Movimento	1.460,71	1.460,71	1.460,71	Comum/Movimento	27.574,96	27.574,96

04 - FUNDO DE PREVIDÊNCIA MUNICIPAL DE PINDAMONHANGABA						
<b>Tesouraria</b>	<b>0,00</b>	<b>0,00</b>	<b>0,00</b>	<b>Tesouraria</b>	<b>0,00</b>	<b>0,00</b>
<b>Banco</b>	<b>54.712,67</b>	<b>54.712,67</b>	<b>54.712,67</b>	<b>Banco</b>	<b>57.540,55</b>	<b>57.540,55</b>
<b>Recurso Disponível</b>	<b>54.712,67</b>	<b>54.712,67</b>	<b>54.712,67</b>	<b>Recurso Disponível</b>	<b>57.540,55</b>	<b>57.540,55</b>
Comum/Movimento	54.712,67	54.712,67	54.712,67	Comum/Movimento	57.540,55	57.540,55





**MUNICÍPIO DE PINDAMONHANGABA**  
Balancete Analítico

Exercício de 2022

Período: Agosto - 01/08/2022 a 31/08/2022 Entidades: Todas

TOTAL GERAL 771.620.172,42 TOTAL GERAL 771.620.172,42

ISABEL DOMINGUES PREFEITO CPF: 087.657.868-74	CLAUDIO MARCELO DE GODOY FONSECA SECRETÁRIO MUNICIPAL DE FINANÇAS E CPF: 057.274.228-25	JOÃO CARLOS MUNIZ DIRETOR FINANCEIRO E CONTÁBIL CPF: 199.215.798-78	TANIA APARECIDA DE OLIVEIRA DANTLA CONTADOR ISF 249994/O-0
---	---	---	---



Assinado por 4 pessoas: TÂNIA APARECIDA DE OLIVEIRA D AVILA, JOAO CARLOS MUNIZ, CLAUDIO MARCELO DE GODOY FONSECA e ISABEL DOMINGUES

Para verificar a validade das assinaturas, acesse <https://pindamonhangaba.1doc.com.br/verificacao/B1BB-3FBD-9254-AEB0> e informe o código B1BB-3FBD-9254-A



## VERIFICAÇÃO DAS ASSINATURAS



Código para verificação: B1BB-3FBD-9254-AEB0

Este documento foi assinado digitalmente pelos seguintes signatários nas datas indicadas:

- ✓ TÂNIA APARECIDA DE OLIVEIRA D AVILA (CPF 298.XXX.XXX-38) em 23/09/2022 16:58:06 (GMT-03:00)  
Papel: Assinante  
Emitido por: Sub-Autoridade Certificadora 1Doc (Assinatura 1Doc)
  
- ✓ JOAO CARLOS MUNIZ (CPF 199.XXX.XXX-78) em 26/09/2022 08:17:54 (GMT-03:00)  
Papel: Assinante  
Emitido por: Sub-Autoridade Certificadora 1Doc (Assinatura 1Doc)
  
- ✓ CLAUDIO MARCELO DE GODOY FONSECA (CPF 057.XXX.XXX-25) em 26/09/2022 09:46:20 (GMT-03:00)  
Papel: Assinante  
Emitido por: Sub-Autoridade Certificadora 1Doc (Assinatura 1Doc)
  
- ✓ ISRAEL DOMINGUES (CPF 087.XXX.XXX-74) em 29/09/2022 15:25:15 (GMT-03:00)  
Papel: Assinante  
Emitido por: Sub-Autoridade Certificadora 1Doc (Assinatura 1Doc)

Para verificar a validade das assinaturas, acesse a Central de Verificação por meio do link:

<https://pindamonhangaba.1doc.com.br/verificacao/B1BB-3FBD-9254-AEB0>



## **PREFEITURA MUNICIPAL DE PINDAMONHANGABA**

**MENSAGEM Nº 70/2022**

**Dispõe sobre autorização para abertura de crédito Adicional Suplementar.**

**Exmo. Sr.**

**DD. Presidente da Câmara de Vereadores de Pindamonhangaba/SP**

Senhor Presidente,

Cumprimentando-o respeitosamente encaminho a Vossa Excelência, em cumprimento ao disposto no artigo 42 da Lei Federal nº 4.320/1964, para apreciação e votação por parte dos membros dessa Egrégia Casa, projeto de lei que versa sobre autorização para abertura de crédito adicional suplementar ao Orçamento vigente o valor de R\$ 3.040.000,00 (três milhões e quarenta mil reais).


Para cobertura do crédito adicional de que trata o projeto de lei em tela no ato da abertura de tal crédito será indicado o recurso de excesso de arrecadação a ser verificado no exercício da fonte Federal (Transferências o Salário Educação - QSE).

Note-se que o recurso de excesso de arrecadação, de acordo com o § 3º do artigo 43 da Lei Federal nº 4.320/1964, deve ser entendido o saldo positivo das diferenças, acumuladas mês a mês, entre a arrecadação prevista e a realizada, considerando-se, ainda, a tendência do exercício, conforme memória de cálculo.

Esse excesso de arrecadação projetado é reflexo do atual cenário econômico, que tem demonstrado um crescimento acima do patamar.

Reiterando nossos cumprimentos à Vossa Excelência e a essa nobre Casa de Leis, apresentamos nossos protestos de consideração e apreço.

Pindamonhangaba, 10 de outubro de 2022.



**Dr. Isael Domingues**  
**Prefeito Municipal**